

Lista de materiais - TERREO	
Esgoto	
Caixas de Passagem	
Caixa de inspeção de esgoto sifonada CES- 60x60 cm	3 pç
Caixa de inspeção esgoto simples CE- 60x60 cm	1 pç
PVC Acessórios	
Caixa sifonada 150x150x50	7 pç
Ralo sifonado alt. reg. saída 40 100 mm - 40 mm	3 pç
Sifão de copo p/ pia e lavatório 1" - 1.1/2"	2 pç
1" - 2"	2 pç
Sifão flexível c/ Adaptador 1.1/4" - 2"	2 pç
Válvula p/ lavatório e tanque 1"	7 pç
Válvula p/ pia 1"	2 pç
Válvula p/ tanque 40 mm	2 pç
PVC Esgoto	
Anel de borracha 100mm - 4"	31 pç
50mm - 2"	22 pç
Curva 45 curta Amanco 100 mm	1 pç
Curva 45 longa 100 mm	3 pç
50 mm	3 pç
Curva 45 longa Amanco 40 mm	2 pç
Curva 90 curta 40 mm	11 pç
Joelho 90 100 mm	10 pç
50 mm	8 pç
Joelho 90 c/anel p/ esgoto secundário 40 mm - 1.1/2"	8 pç
Junção simples 100 mm- 100 mm	6 pç
50 mm - 50 mm	2 pç
Tubo PVC ponta-bolsa c/ virola 100 mm - 4"	67.94 m
50 mm - 2"	20.07 m
Tubo rígido c/ ponta e bolsa soldável 40 mm	9.94 m
Tubo rígido c/ ponta lisa 100 mm - 4"	1.68 m
40 mm - 4"	4.8 m
50 mm - 2"	2.4 m
Vedação p/ saída de vaso sanitário 100 mm	9 pç
Unidades de tratamento	
Alça	
Ferro	1 pç
Argamassa	0.21 m³
Brita n°3	0.21 m³
Concreto	
Concreto	1.68 m³
Hermética	1 pç
Tijolo	
Furado	108 pç

Legenda de condutos - TERREO	
Esgoto	

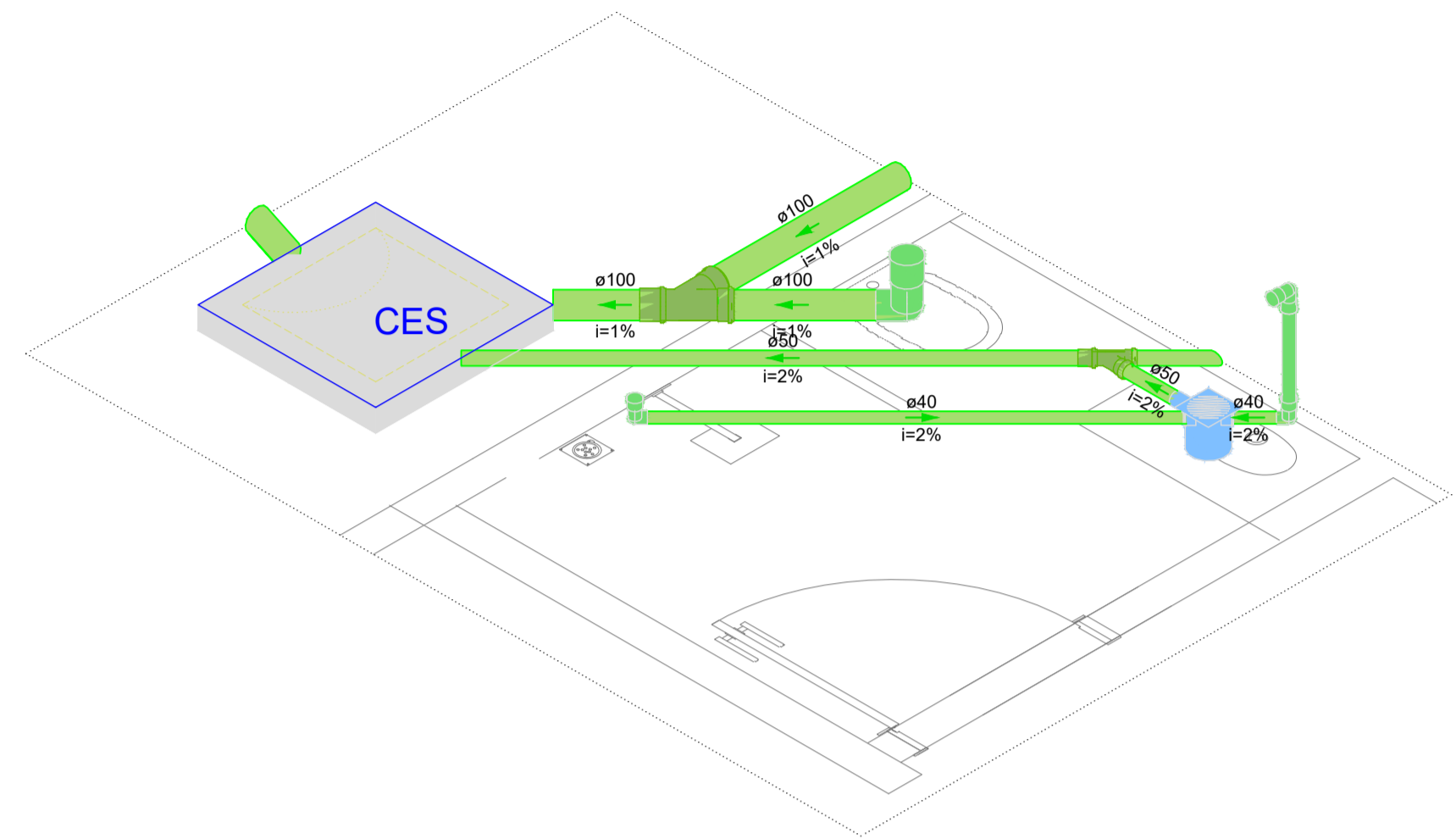
Legenda - TERREO	
	Bebedouro
	Caixa Sifonada
	Caixas Inspeção Esgoto Sifonada
	Caixas Inspeção Esgoto Simples
	Chuveiro Residencial
	Curva 45 Longa para Esgoto Sanitário
	Curva 45 longa Amanco
	Curva 45" curta Amanco
	Junção simples
	Lavatório Residencial com sifão
	Pia de Cozinha Residencial com Sifão 50mm
	Tanque de Lavar Roupas DN 50mm
	Vaso Sanitário c/ J90°

Legenda detalhada - TERREO	
Bebedouro	
PVC Esgoto	
Curva 90 curta 40 mm	1 pç
Joelho 90 c/anel p/ esgoto secundário 40 mm - 1.1/2"	1 pç
Tubo rígido c/ ponta lisa 40 mm	0.6m
Caixa Sifonada	
PVC Acessórios	
Caixa sifonada 150x150x50	1 pç
PVC Esgoto	
Anel de borracha 50mm - 2"	1 pç
Caixas Inspeção Esgoto Sifonada	
Caixas de Passagem	
Caixa de inspeção de esgoto sifonada CES- 60x60 cm	1 pç
Caixas Inspeção Esgoto Simples	
Caixas de Passagem	
Caixa de inspeção esgoto simples CE- 60x60 cm	1 pç
Chuveiro Residencial	
PVC Acessórios	
Ralo sifonado alt. reg. saída 40 100 mm - 40 mm	1 pç
PVC Esgoto	
Curva 90 curta 40 mm	1 pç
Curva 45 Longa para Esgoto Sanitário	
PVC Esgoto	
Anel de borracha 100mm - 4"	1 pç
Curva 45 longa 100 mm	1 pç
Curva 45 longa Amanco	
PVC Esgoto	
Curva 45 longa Amanco 40 mm	1 pç
Curva 45" curta Amanco	
PVC Esgoto	
Anel de borracha 100mm - 4"	1 pç
Curva 45 curta Amanco 100 mm	1 pç
Junção simples	
PVC Esgoto	
Anel de borracha 100mm - 4"	2 pç
Junção simples 100 mm- 100 mm	1 pç
Lavatório Residencial com sifão	
PVC Acessórios	
Sifão de copo p/ pia e lavatório 1" - 1.1/2"	1 pç
Válvula p/ lavatório e tanque 1"	1 pç
PVC Esgoto	
Curva 90 curta 40 mm	1 pç
Joelho 90 c/anel p/ esgoto secundário 40 mm - 1.1/2"	1 pç
Tubo rígido c/ ponta lisa 40 mm	0.6m
Pia de Cozinha Residencial com Sifão 50mm	
PVC Acessórios	
Sifão de copo p/ pia e lavatório 1" - 2"	1 pç
Válvula p/ pia 1"	1 pç
PVC Esgoto	
Anel de borracha 50mm - 2"	2 pç
Joelho 90 50 mm	2 pç
Tubo rígido c/ ponta lisa 50 mm - 2"	0.6m
Tanque de Lavar Roupas DN 50mm	
PVC Acessórios	
Sifão flexível c/ Adaptador 1.1/4" - 2"	1 pç
Válvula p/ tanque 40 mm	1 pç
PVC Esgoto	
Anel de borracha 50mm - 2"	2 pç
Joelho 90 50 mm	2 pç
Tubo rígido c/ ponta lisa 50 mm - 2"	0.6m
Vaso Sanitário c/ J90°	
PVC Esgoto	
Anel de borracha 100mm - 4"	1 pç
Joelho 90 100 mm	1 pç
Vedação p/ saída de vaso sanitário 100 mm	1 pç

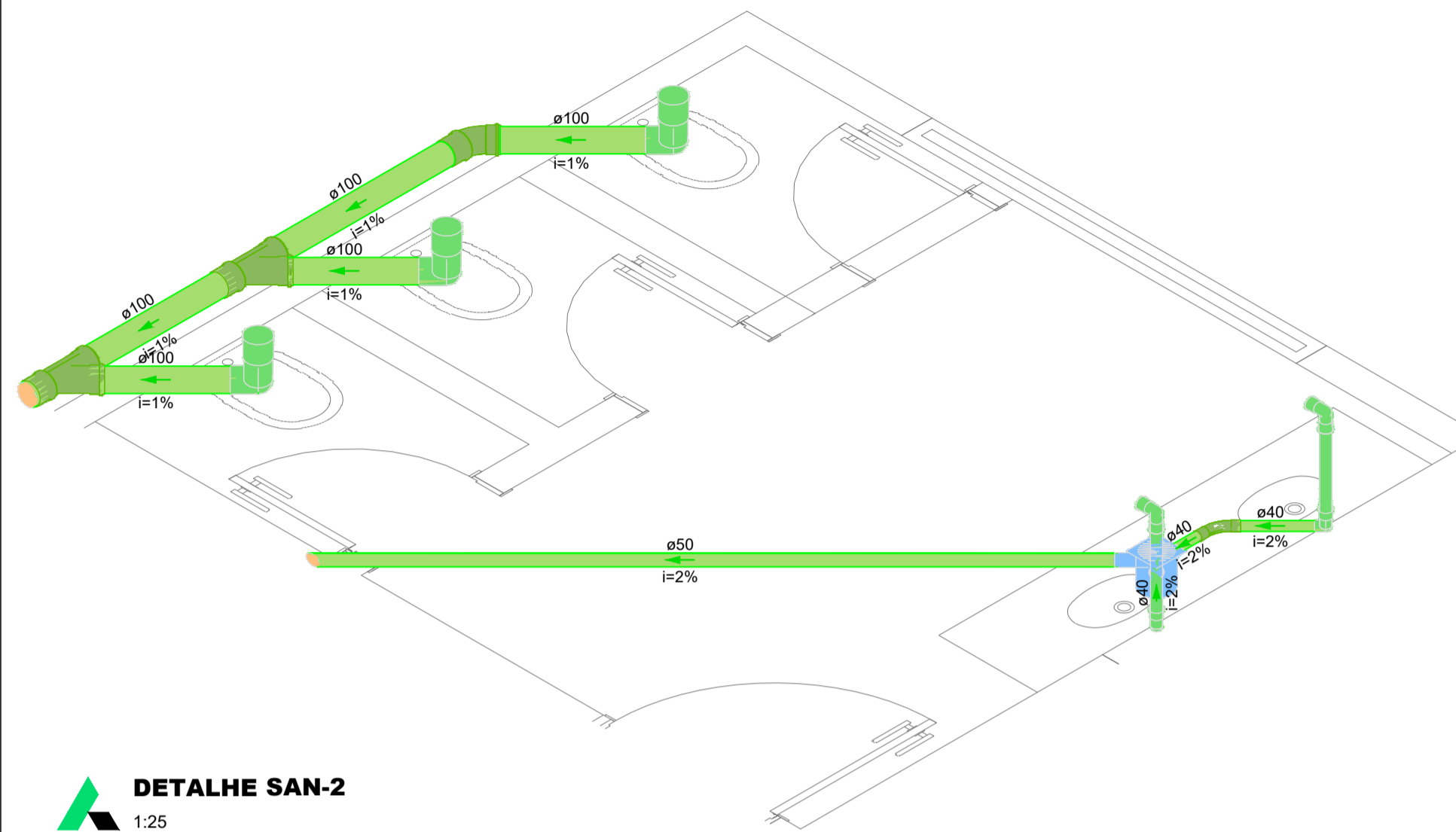


U. I. SIDNEY MILHOMEM
PREFEITURA MUNICIPAL DE BARRA DO CORDA - MA

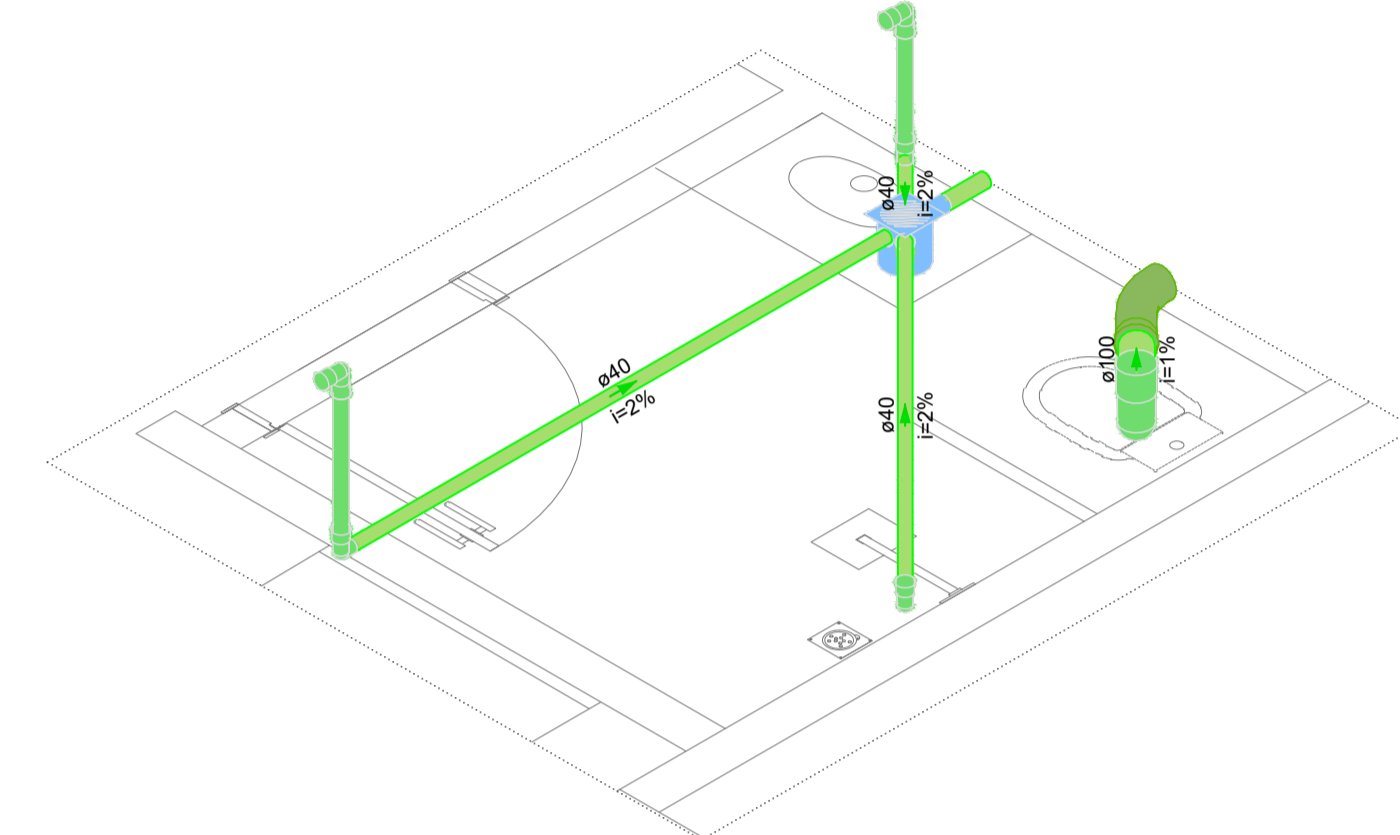
TÍTULO: PROJETO DE SANITÁRIO - PLANTA BAIXA		CREA: 111392698-8	CASTRO ENGENHARIA
RESPONSÁVEL TÉCNICO: Alexandre Castro Sousa	ÁREA CONSTRUIDA (m²): 985,10 m²	FOLHA: 01/02	
OBJETO: REFORMA E AMPLIAÇÃO DA U. I. SIDNEY MILHOMEM NO POVOADO CAJAZEIRA BR, BARRA DO CORDA - MA	ÁREA TOTAL DO TERRENO: 2040,70 m²	ESCALA: 1/100	
DESENHISTA: JOHATAN	DATA: ABRIL/2024		
RESPONSÁVEL PELO PROJETO: RIGO ALBERTO TELES DE SOUSA			



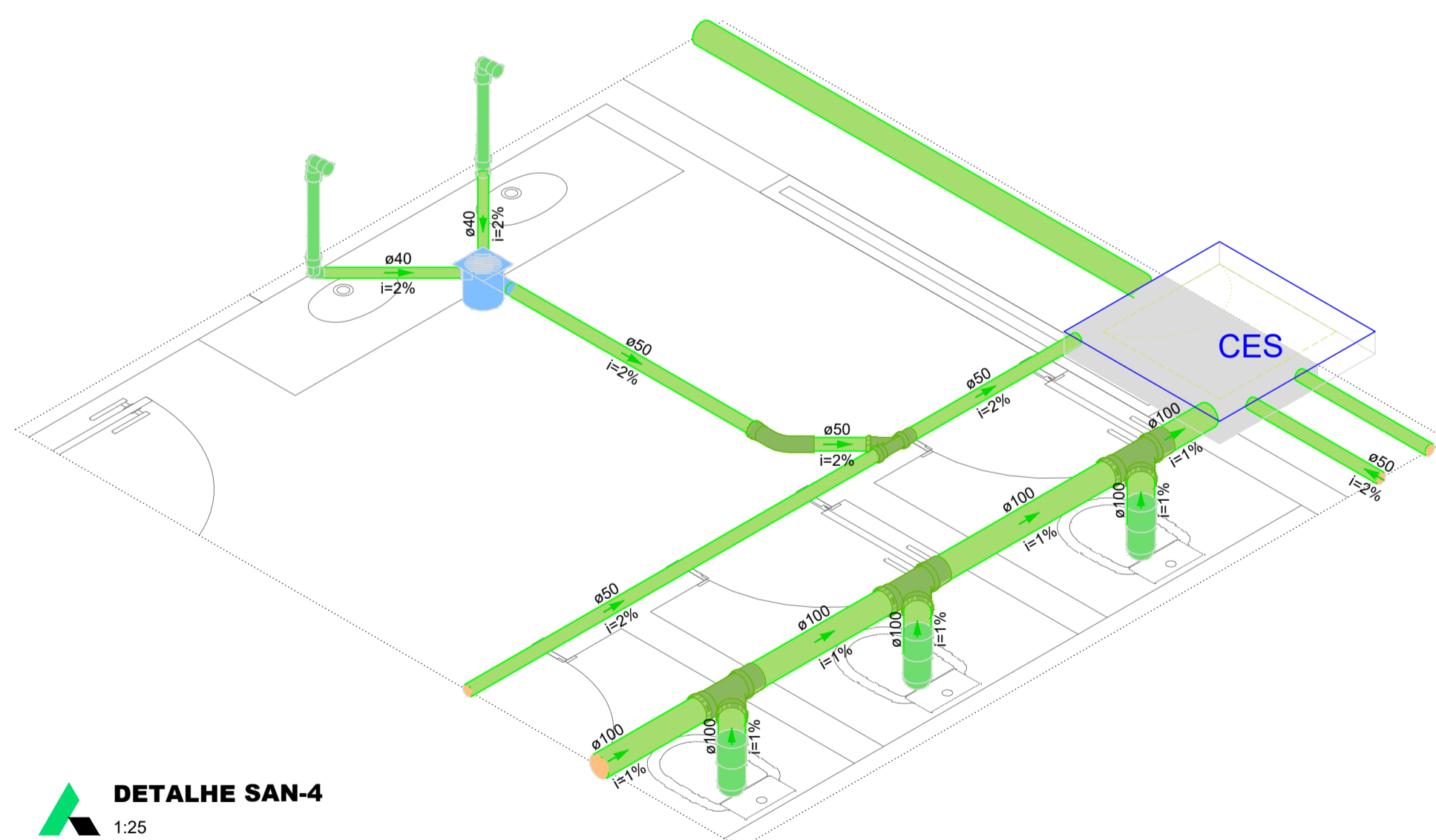
DETALHE SAN-1
1:25



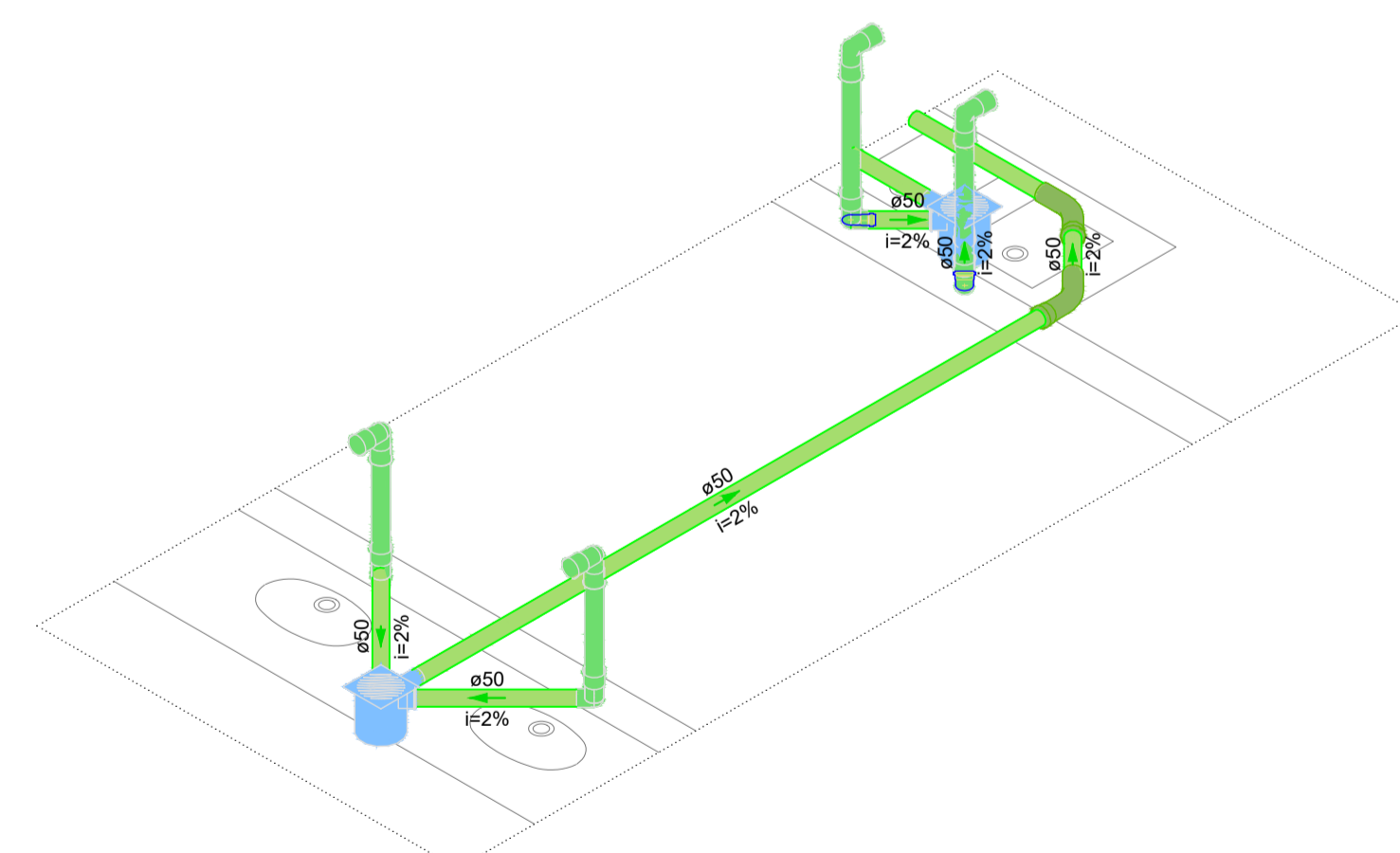
DETALHE SAN-2
1:25



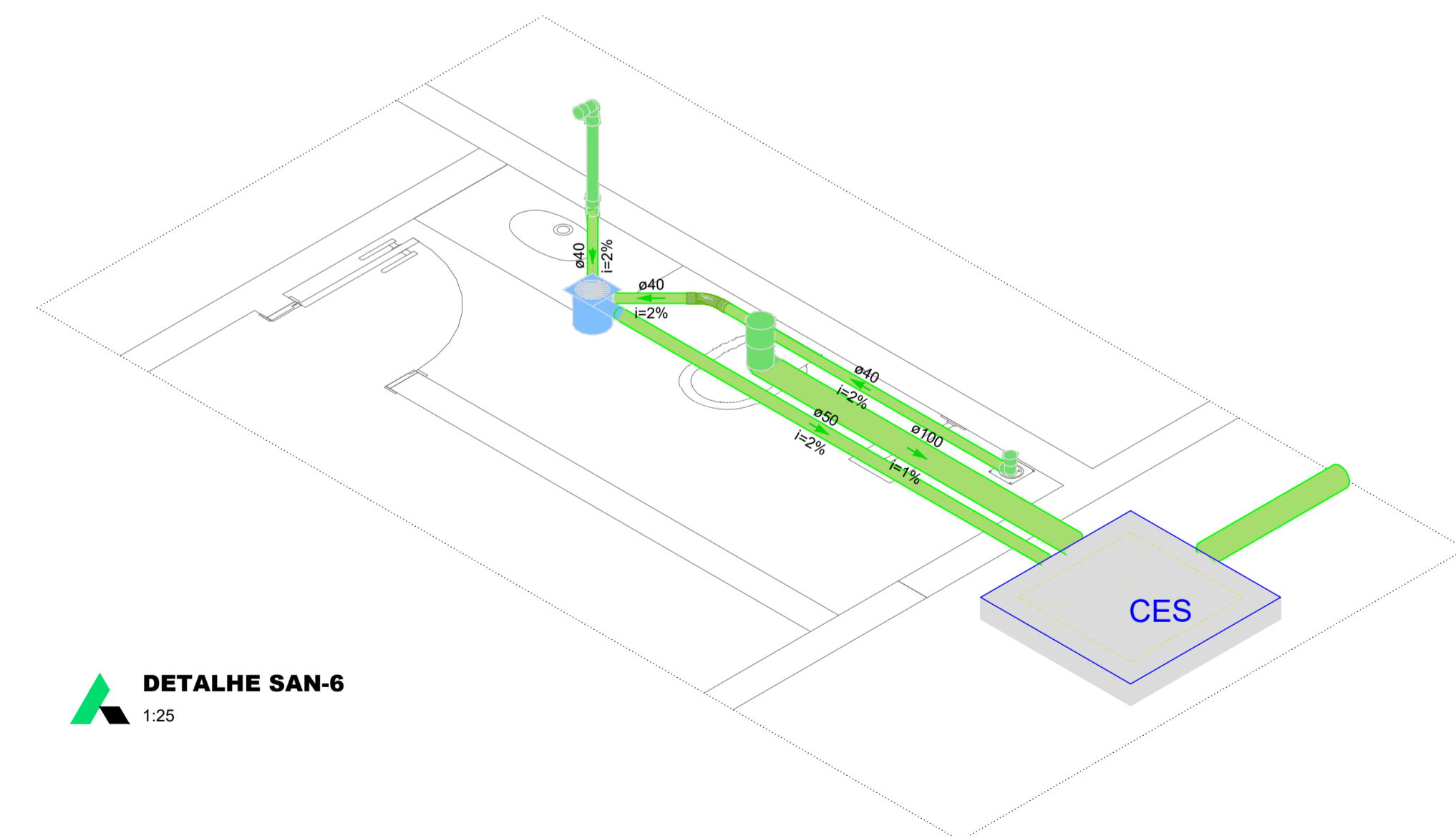
DETALHE SAN-3
1:25




DETALHE SAN-4
1:25



DETALHE SAN-5
1:25



DETALHE SAN-6
1:25

 U. I. SIDNEY MILHOMEM PREFEITURA MUNICIPAL DE BARRA DO CORDA - MA		TÍTULO: PROJETO DE SANITÁRIO - ISOMÉTRICOS 1, 2, 3, 4, 5 e 6	
		RESPONSÁVEL TÉCNICO: Alexandre Castro Sousa	CREA: 111392698-8
OBJETO: REFORMA E AMPLIAÇÃO DA U. I. SIDNEY MILHOMEM NO POVOADO CAJAZEIRA BR, BARRA DO CORDA - MA		ÁREA CONSTRUIDA (m²): 985,10 m²	FOLHA: 02/02
DESENHISTA: JOHATAN	DATA: ABRIL/2024	Área total do terreno: 2040,70 m²	ESCALA: 1/25
RESPONSÁVEL PELO PROPOSTANTE: RIGO ALBERTO TELES DE SOUSA			