



ESTADO DO MARANHÃO
PREFEITURA MUNICIPAL DE BARRA DO CORDA
COMISSÃO PERMANENTE DE LICITAÇÃO
Rua Isaac Martins, Nº 371- Centro – CEP: 65.950-000



Edital

CONCORRÊNCIA Nº 02/2023/PMBDC/MA.

OBJETO: Contratação de empresa para construção do CER IV - Centro Especializado em Reabilitação e Oficina Ortopédica, que será localizada moradas rio corda, para atender as necessidades da secretaria municipal de Saúde no Município de Barra do Corda/MA.

[Handwritten signatures and initials in blue ink]

SUMÁRIO DO EDITAL

1. COMUNICAÇÃO E OBJETO
2. DAS DISPOSIÇÕES PRELIMINARES.
3. CONDIÇÕES DE PARTICIPAÇÃO
4. DO CREDENCIAMENTO
5. DOS ENVELOPES DA DOCUMENTAÇÃO E DE PROPOSTA DE PREÇOS
6. DOS DOCUMENTOS DE HABILITAÇÃO
7. DA PROPOSTA DE PREÇOS
8. DA ABERTURA E JULGAMENTO DOS DOCUMENTOS DE HABILITAÇÃO
9. DA ABERTURA E JULGAMENTO DAS PROPOSTAS DE PREÇOS
10. DA IMPUGNAÇÃO E RECURSOS ADMINISTRATIVOS
11. SUPORTE LEGAL
12. DAS INFORMAÇÕES TÉCNICAS
13. DO ENQUADRAMENTO DA LEI COMPLEMENTAR 123/2006
14. DO CRONOGRAMA FÍSICO FINANCEIRO
15. FONTES DE RECURSOS E DOTAÇÃO ORÇAMENTÁRIA
16. DO PRAZO PARA EXECUÇÃO DOS SERVIÇOS
17. TIPO E REGIME DE LICITAÇÃO
18. DOS CUSTOS DA LICITAÇÃO
19. DA ADJUDICAÇÃO E HOMOLOGAÇÃO
20. DO REAJUSTAMENTO DE PREÇOS
21. DOS ACRÉSCIMOS E SUPRESÃO
22. DO TERMO DE REFERÊNCIA
23. DA SUBCONTRATAÇÃO E SUB-ROGAÇÃO

24. DA GARANTIA DO CONTRATO

25. DO CONTRATO

26. DO PAGAMENTO

27. DAS PENALIDADES

28. DAS OBRIGAÇÕES

29. DO RECEBIMENTO DOS SERVIÇOS

30. DA INEXECUÇÃO E DA RESCISÃO DO CONTRATO

31. DA FISCALIZAÇÃO

32. DAS DISPOSIÇÕES FINAIS

33. DO FORO

34. DOS ANEXOS

ANEXO I – TERMO DE REFERÊNCIA

ANEXO II - MINUTA DO CONTRATO

ANEXO III – DECLARAÇÃO DE INEXISTÊNCIA DE FATO IMPEDITIVO PARA HABILITAÇÃO

ANEXO IV – MODELO DE DECLARAÇÃO SOBRE EMPREGADOS MENORES

ANEXO V – DECLARAÇÃO DE ENQUADRAMENTO COMO MICROEMPRESA OU EMPRESA DE PEQUENO PORTE

ANEXO VI – DECLARAÇÃO DE ACEITAÇÃO AOS TERMOS DO EDITAL



Handwritten signatures and initials in blue ink, including a large signature and several smaller initials.



RECIBO DE RETIRADA DE EDITAL E SEUS ANEXOS

CONCORRÊNCIA Nº. 02/2023/CPL/PMBDC/MA
PROCESSO ADMINISTRATIVO Nº. 528/2023/CPL/PMBDC/MA

EMPRESA: _____

ENDEREÇO: _____

CNPJ DA EMPRESA: _____

TELEFONE: _____

E-MAIL: _____

REPRESENTANTE: _____

Recebi cópia integral do Edital e seus anexos e planilhas, relativos à **CONCORRÊNCIA Nº. 02/2023/PMBDC/MA**, cujos envelopes de Documentação de Habilitação e Proposta de Preços serão recebidos pela Comissão Permanente de Licitação/CPL/PMBDC/MA às 14:h00min do dia 24/04/2023, na sala de reuniões da **CPL**, situada à Rua Isaac Martins nº 371, Centro, Barra do Corda/MA.

Barra do Corda (MA), _____ de _____ de 2023.

Assinatura/RG/CPF

OBS. Os licitantes que retirarem o Edital via **internet**, deverão preencher esta folha e encaminhar para a **CPL/PMBDC/MA**, através do e-mail: cplbdc2021@gmail.com, ou entregá-la pessoalmente. A não remessa deste recibo exime a Comissão, da comunicação de eventuais retificações ocorridas no instrumento convocatório, bem como de quaisquer informações e esclarecimentos adicionais.

CONCORRÊNCIA Nº. ____/2023/PMBDC/MA.



PROCESSO ADMINISTRATIVO Nº. 528/2023/PMBDC/MA.

EDITAL

1. COMUNICAÇÃO E OBJETO:

A PREFEITURA MUNICIPAL DE BARRA DO CORDA – MA, através da Comissão Permanente de Licitação/CPL/MA, devidamente nomeada pela portaria nº 148/2022 GAB, de 15 de junho de 2022, no uso de suas atribuições delegadas e legais, **torna público** que, de acordo com a Lei Federal nº. 8.666/93 de 21/06/1993 e suas alterações posteriores, sem prejuízo dos benefícios assegurados pela Lei Complementar nº. 123 de 14 de dezembro de 2006, alterada pela Lei Complementar nº 147/2014 e nos termos deste edital e seus anexos realizará, na Sala da Comissão Permanente de Licitações, da PREFEITURA MUNICIPAL DE BARRA DO CORDA - MA PMBC/MA, situada na Rua Isaac Martins, nº. 371 – Centro, Barra do Corda/MA, licitação na Modalidade CONCORENCIA Nº. 02/2023/PMBC/MA, para Execução Indireta tipo **MENOR PREÇO GLOBAL**, conforme define inciso II do art. 10º, “a”, na forma definida neste instrumento como abaixo segue:

DATA DA ABERTURA: 24/04/2023

HORÁRIO: às 14h00min (quartoze) horas (Horário de Local).

LOCAL: Sala da Comissão Permanente de Licitação, Prefeitura Municipal de Barra do Corda/MA, situado na Rua Isaac Martins nº. 371 – Centro – Barra do Corda - MA.

INFORMAÇÕES: COMISSÃO PERMANENTE DE LICITAÇÕES, situada na Rua Isaac Martins nº. 371 – Centro – Barra do Corda - MA, e-mail: cplbdc2021@gmail.com.

O Edital e seus anexos estarão à disposição dos interessados na Sala da Comissão Permanente de Licitações CPL/PMBDC/MA no horário de 08h00minh as 12h00minh nos dias úteis, sendo lançado no Site do portal da transparência do município.

Na hipótese de ocorrer feriado ou outro fato impeditivo, a critério exclusivo da Administração que impeça a realização desta licitação, fica a mesma adiada para o primeiro dia útil imediato, no mesmo local e horário indicado nesta CONCORRÊNCIA.

CAPÍTULO I – DO OBJETO:

1.1. Esta licitação tem por objeto:

ITEM	DESCRIÇÃO	VALOR GLOBAL
01	Contratação de empresa para construção do CER IV - Centro Especializado em Reabilitação e Oficina Ortopédica, que será localizada moradas rio corda, para atender as necessidades da secretaria municipal de Saúde no Município de Barra do Corda/MA.	RS 7.401.276,19 (sete milhões, quatrocentos e um mil, duzentos e setenta e seis reais e dezenove centavos).

1.2. O Edital, termo de referência, especificações e quadros de discriminações orçamentárias definidas pela Prefeitura Municipal de Barra do Corda/MA, estão disponíveis para exame ou retirada dos interessados na Sala da CPL/PMBDC/MA, no endereço acima citado, e lançados no portal da



5

transparência do município.

CAPÍTULO II – DAS DISPOSIÇÕES PRELIMINARES:

2.1. A proponente que tiver dúvidas quanto à interpretação dos termos deste Edital poderá solicitar ao Presidente/CPL, exclusivamente por escrito, os esclarecimentos necessários, através do **e-mail** no seguinte endereço: cplbdc2021@gmail.com.

2.1.1. Caso o pedido de esclarecimentos seja encaminhado por e-mail, a proponente deverá confirmar, junto à Comissão Permanente de Licitações, o recebimento do mesmo.

2.1.2. Os esclarecimentos serão enviados, sob forma de resposta, pelo mesmo meio em que fora recebido.

2.1.3. O extrato do instrumento convocatório encontra-se afixado em local visível na sala de entrada da Prefeitura Municipal de Barra do Corda, e o Caderno de Licitações contendo o Edital e todos os seus Anexos encontra-se à disposição dos interessados no portal da transparência do município, bem como poderá ainda ser retirado na sala da Comissão Permanente de Licitação, na Rua Isaac Martins nº. 371 – Centro – Barra do Corda - MA, das 8h:00 às 12h00.

2.1.4. Os interessados que adquirirem o edital deverão preencher e assinar o **RECIBO DE RETIRADA DE EDITAL** e enviar à Comissão Permanente de Licitação através do e-mail: cplbdc2021@gmail.com, ou entregá-la pessoalmente. A não remessa deste recibo exime a Comissão, da comunicação de eventuais retificações ocorridas no instrumento convocatório, bem como de quaisquer informações e esclarecimentos adicionais.


2.1.5. O credenciamento dos representantes legais dos participantes ocorrerá a partir das 14h00min. do dia 24 de abril de 2023, a partir do encerramento do credenciamento (caracterizado pelo recebimento e abertura do primeiro envelope – envelope dos documentos de habilitação) não será aceita, sob nenhuma hipótese, a participação de novos licitantes.

CAPÍTULO III – DAS CONDIÇÕES DE PARTICIPAÇÃO:

3.1. Somente poderão participar do certame interessados, pessoa jurídica, cuja finalidade de sua atuação atenda o interesse administrativo relativo ao ramo de pertinente ao objeto da contratação, exercendo atividades registradas no Cadastro Nacional de Pessoas Jurídicas – CNPJ, a fim de que se possa comprovar sua legitimidade para bem executar o objeto deste Edital.

3.1.1. A participação na presente licitação se efetivará mediante a apresentação, na data, hora e local expressamente indicado no Aviso de Licitação, da Documentação de Habilitação e da Proposta de Preços, endereçadas ao Presidente da Comissão Permanente de Licitação e abertura na forma descrita neste edital.

3.1.2. A participação na licitação implica na integral e incondicional aceitação de todos os termos, cláusulas e condições deste Edital e de seus anexos, bem como das normas técnicas vigentes,



6

ressalvado ao disposto no parágrafo 3º do art. 41, da Lei 8666/93, de 21.06.93 e suas alterações posteriores.

3.1.3. Os participantes deverão ter pleno conhecimento dos elementos constantes deste Edital, das condições gerais e particulares do objeto da licitação e do local onde serão executados os serviços, não podendo invocar qualquer desconhecimento, como elemento impeditivo da correta formulação da proposta e do integral cumprimento do contrato.

3.1.4. Conhecer as condições estipulada na presente CONCORRÊNCIA e apresentar os documentos nela exigidos;

3.1.5. Ter aptidão para o desempenho de atividades pertinentes e compatíveis em características, quantidades e prazos com o objeto desta licitação.

3.1.8. A licitante interessada em participar do certame, **prestará garantia para habilitação**, em favor da Prefeitura Municipal de Barra do Corda/MA, CNPJ nº 06.769.798/0001-17, em valor correspondente a 1% (um por cento) do total orçado da contratação, em caução em dinheiro ou em títulos da dívida pública, seguro-garantia ou fiança bancária, conforme disposto no "caput" e § Ig do Art. 56, da Lei Federal nº 8.666/93.

a) Caução em dinheiro ou Títulos da Dívida Pública

a.1 Se a opção da garantia for Título da Dívida Pública, estes deverão ser emitidos sob a forma escritural, mediante registro em sistema centralizado de liquidação e de custódia autorizado pelo Banco Central do Brasil e avaliados pelos seus valores econômicos, conforme definido pelo Ministério da Fazenda.

a.2 Se a opção da garantia for Caução em Dinheiro, o depósito do valor correspondente à garantia deverá ser efetuado em conta corrente da P M BARRA DO CORDA ISS - Prefeitura Municipal de Barra do Corda, Estado do Maranhão.

b) Seguro Garantia, mediante entrega de competente apólice no original, emitida por entidade em funcionamento no País, em nome da Prefeitura Municipal de Barra do Corda, Estado do Maranhão, cobrindo o risco de quebra do Contrato, devendo conter expressamente cláusula de atualização financeira, de imprescritibilidade, inalienabilidade e de irrevogabilidade, assim como prazo de validade de no mínimo 90 (Noventa) dias.

c) Fiança Bancária, mediante entrega da competente carta de fiança bancária, no original, emitida por entidade em funcionamento no País, em nome da Prefeitura Municipal de Barra do Corda, Estado do Maranhão, devendo conter expressamente Cláusula de atualização financeira, de imprescritibilidade, inalienabilidade e de irrevogabilidade assim como prazo de validade de no mínimo 120 (cento e vinte) dias;

d) A garantia, independente da modalidade efetuada, deverá estar contida no Envelope n. 01, Documentos de Habilitação.

3.2. NÃO PODERÃO PARTICIPAR DESTA LICITAÇÃO:



3.2.1. Não poderá participar, direta ou indiretamente, da licitação ou da execução dos serviços e do fornecimento de bens a eles necessários: (Art. 9º da Lei Federal 8.666/93)

3.2.1.2. O autor do projeto, básico ou executivo, pessoa física ou jurídica; (Art. 9º, Inciso I da Lei Federal 8.666/93);

3.2.1.3. Empresa, isoladamente ou em consórcio, responsável pela elaboração do projeto básico ou executivo ou da qual o autor do projeto seja dirigente, gerente, acionista ou detentor de mais de 5% (cinco por cento) do capital com direito a voto ou controlador, responsável técnico ou subcontratado; (Art. 9º, Inciso II da Lei Federal 8.666/93);

3.2.1.4. Servidor ou dirigente de órgão ou entidade contratante ou responsável pela licitação; (Art. 9º, Inciso III da Lei Federal 8.666/93);

3.2.1.5. Considera-se participação indireta, para fins do disposto neste artigo, a existência de qualquer vínculo de natureza técnica, comercial, econômica, financeira ou trabalhista entre o autor do projeto, pessoa física ou jurídica, e o licitante ou responsável pelos serviços, fornecimentos e s, incluindo-se os fornecimentos de bens e serviços a estes necessários; (Art. 9º, § 3º da Lei Federal 8.666/93);

3.2.2. Pessoas físicas;

3.2.3. Estejam constituídos sob a forma de consórcio;

3.2.4. Empresa cujo estatuto ou contrato social não inclua o objeto desta CONCORRÊNCIA;

3.2.5. Empresa que se encontre em processo de dissolução, recuperação judicial, recuperação extrajudicial, falência, concordata, fusão, cisão, ou incorporação;

3.2.6. Sociedades integrantes de um mesmo grupo econômico, assim entendidas aquelas que tenham diretores, sócios ou representantes legais comuns, ou que utilizem recursos materiais, tecnológicos ou humanos em comum, exceto se demonstrado que não agem representando interesse econômico em comum;

3.2.7. Consórcio de empresa, qualquer que seja sua forma de constituição;

3.2.8. Empresa declarada inidôneas de acordo com o previsto no inciso IV do art. 87 da Lei Federal nº 8.666/93 por órgão ou entidades da administração direta ou indireta, Federal, Estadual, Municipal ou Distrito Federal, e que não tenha sua idoneidade restabelecida.

3.2.9. Empresas cujos diretores, responsáveis legais ou técnicos, membros de conselho técnico, consultivo, deliberativo ou administrativo, ou sócio, sejam servidores, empregados, ocupantes de cargo comissionado ou responsável pela licitação da Prefeitura Municipal de Barra do Corda - MA.

3.2.10. **NÃO serão aceitos documentos enviados via postal, fax, ou por terceiros anterior a data da licitação, nem protocolados na prefeitura na data anterior a licitação.**

3.2.11. Independente de declaração expressa, a simples participação dos (as) interessados (as) nesta licitação implica na aceitação plena por parte dos (as) proponente (s) dos termos desta



8

CONCORRÊNCIA, bem como de toda legislação federal, estadual e municipal pertinente às contratações públicas decaindo do direito de impugnar os seus termos a licitante que não o fizer até o segundo dia útil que anteceder à reunião de abertura dos envelopes; (Art. 41, § 2º da Lei Federal Nº. 8.666/93);

CAPÍTULO IV – DO CREDENCIAMENTO:

4.1. Pessoas jurídicas deverão apresentar:

4.1.1. Tratando-se de **representante legal**: o estatuto social, contrato social e aditivo ou outro instrumento de registro comercial, registrado na Junta Comercial ou, tratando-se de sociedades civis, o ato constitutivo registrado no Cartório de Registro Civil de Pessoas Jurídicas, no qual estejam expressos seus poderes para exercer direitos e assumir obrigações em decorrência de tal investidura e cópia do documento oficial de identificação que contenha foto, acompanhado da original para conferência.

4.1.2. Tratando-se de **procurador**: a procuração por instrumento público ou particular, está **com firma reconhecida**, da qual constem **poderes específicos do certame**, interpor recursos e desistir de sua interposição e praticar todos os demais atos pertinentes, acompanhado do correspondente documento, dentre os indicados no item 4.1.1. (o estatuto social), contrato social e aditivo ou outro instrumento de registro comercial, registrado na Junta Comercial ou, tratando-se de sociedades civis, o ato constitutivo registrado no Cartório de Registro Civil de Pessoas Jurídicas, no qual estejam expressos seus poderes para exercer direitos e assumir obrigações em decorrência de tal investidura, e cópia do documento oficial de identificação que contenha foto, acompanhado da original para conferência que comprove os poderes do mandante para a outorga.

4.1.3. Declaração que cumpre as exigências de habilitação, nos termos do Anexo III.

4.1.4. Declaração que de conhecimento e aceitação do teor do edital, nos termos do Anexo VI.

4.1.5. Comprovação de enquadramento como microempresa ou empresa de pequeno porte (para as licitantes que assim se enquadrarem e desejem usufruir dos direitos diferenciados na forma da lei) da forma que segue abaixo:

4.1.5.1. Declaração ou Certidão Simplificada emitida pela Junta Comercial do Estado que a mesma se enquadra nos Termos da Lei 123/06 na condição de Micro Empresa ou de Empresa de Pequeno Porte, **do ano em exercício**;

4.1.5.2. Declaração firmada pelo representante legal da empresa, de não haver nenhum dos impedimentos previstos nos incisos do § 4º do Artigo 3º da Lei Complementar nº 123/06.

4.1.5.3. Certidão Conjunta Negativa (Pessoa Jurídica) emitida pelo Tribunal de Contas da União.

4.1.5.4. Justifica-se as exigências dos itens 4.1.5.3 em razão do cumprimento do princípio da transparência, como forma de atestar a idoneidade das licitantes e segurança processual



9

4.1.6. A não apresentação ou incorreção de quaisquer dos documentos de credenciamento não impedirá a participação do licitante no presente certame, porém impedirá o interessado de manifestar-se, de qualquer forma, durante a sessão, em nome do licitante.

4.2. Considera-se como representante do licitante qualquer pessoa habilitada, nos termos do estatuto ou contrato social, do instrumento público de procuração, ou particular com firma reconhecida, (**com poderes específicos para este certame**).

4.3. Cada credenciado poderá representar apenas um licitante.

4.4. No ato do credenciamento o licitante deve apresentar Declaração que cumpre os requisitos de habilitação. (Modelo anexo III);

4.4.1. Durante os trabalhos da Sessão de Abertura, só será permitida a manifestação oral ou escrita de representantes legais ou credenciados das empresas participantes, que constará de ata, cabendo recursos quanto a seus efeitos, não sendo permitidas refutações orais.

CAPÍTULO V – DOS ENVELOPES DA DOCUMENTAÇÃO E DE PROPOSTA DE PREÇOS:

5.1. Cada licitante deverá apresentar dois envelopes, um contendo os documentos de habilitação e o outro, a proposta de preços.

5.2. Os conjuntos de documentos relativos à habilitação e à proposta de preços deverão ser entregues separadamente, em envelopes fechados e lacrados, rubricados no fecho e identificados com o nome do licitante e contendo em suas partes externas e frontais, em caracteres destacados, os seguintes dizeres:

COMISSÃO PERMANENTE DE LICITAÇÕES – PMBDC/MA
ENVELOPE Nº 1 – DOCUMENTOS DE HABILITAÇÃO
PROCESSO ADMINISTRATIVO Nº 528/2023–PMBDC/MA
CONCORRÊNCIA Nº 02/2023–PMBDC/MA

EMPRESA:

CNPJ:

COMISSÃO PERMANENTE DE LICITAÇÕES – PMBDC/MA
ENVELOPE Nº 2 – PROPOSTA DE PREÇOS
PROCESSO ADMINISTRATIVO Nº 528/2023–PMBDC/MA
CONCORRÊNCIA Nº 02/2023–PMBDC/MA

EMPRESA:

CNPJ:

5.3. No início da Sessão de Abertura, os envelopes e os documentos de credenciamento retidos serão rubricados pelos membros da CPL (Comissão Permanente de Licitação) e pelos representantes legais ou credenciados presentes.

5.4. Abertos os envelopes nº 1, a CPL examinará a documentação apresentada e decidirá da habilitação ou inabilitação das participantes, dando ciência do fato às interessadas, na própria sessão ou por publicação na imprensa oficial.



5.4.1. O conteúdo dos envelopes nº 1 também será rubricado pelos membros da CPL e pelos representantes legais ou credenciados presentes.

5.5. Serão liminarmente inabilitadas as participantes que apresentarem documentação incompleta ou com borrões, rasuras, ilegíveis, erros, entrelinhas, cancelamentos, ressalvas ou omissões que, a critério da CPL, comprometa seu conteúdo.

5.6. Ocorrendo desistência expressa de recurso quanto à habilitação ou inabilitação, a CPL registrará o fato em ata, fazendo constar também as inabilitações ocorridas e o motivo que lhes deu causa, devolverá às participantes inabilitadas os respectivos envelopes nº. 2, ainda fechados, e procederá à abertura dos citados envelopes das participantes habilitadas.

5.7. Não ocorrendo desistência expressa de recurso quanto à habilitação ou inabilitação, a CPL encerrará a sessão, cientificando as participantes do prazo para sua interposição. (Art. 109, Inciso I, "a" da Lei Federal Nº 8.666/93):

5.7.1. O conteúdo dos envelopes abertos será juntado ao processo administrativo e os envelopes nºs 2 ficarão sob a custódia da CPL sendo todos eles devidamente rubricados pela CPL e pelos representantes legais ou credenciados presentes, permanecendo sob custódia da CPL até a data de sua abertura em outro ato público.

5.7.2. Decididos os recursos, ou transcorrido o prazo sem sua interposição, o Presidente da CPL designará a sessão pública para a abertura dos envelopes nºs 2, ocasião em que encaminhará os citados envelopes, ainda fechados, ao secretário da Comissão Permanente de Licitações - para devolução às participantes inabilitadas, no prazo de 03 (três) dias úteis, após o qual, sem manifestação ou providências de seus representantes legais, serão os mesmos triturados.

CAPÍTULO VI – DOS DOCUMENTOS DE HABILITAÇÃO (ENVELOPE 01):

6.1. Para a habilitação, o licitante deverá apresentar os documentos a seguir relacionados na forma sequencial dentro do prazo de validade na data de abertura do certame da forma que segue:

6.1.1. Os documentos de habilitação deverão ser apresentados dentro dos envelopes, rubricados e numerados, e em uma das seguintes formas: em original, em fotocópia legível e autenticada por cartório competente ou em publicação na imprensa oficial, ou, ainda, por cópias autenticadas por integrante da Comissão Permanente de Licitação (**desde que sejam feitos em até 02 dias úteis, anterior a realização do certame exibindo os originais para conferência pela Comissão Permanente de Licitação. Não será feita conferência/ autenticação pela comissão no ato do certame sob nenhuma hipótese**). Os documentos necessários à habilitação poderão ser apresentados em original, por qualquer processo de cópia autenticada por cartório competente ou por servidor da administração ou publicação em órgão da imprensa oficial. (Art. 32, da Lei Federal Nº. 8.666/93, Redação dada pela Lei nº 8.883, de 1994)

6.1.2. Relativos à Habilitação Jurídica:



11



- a) Cédula de Identidade dos responsáveis legais da licitante;
- b) Registro empresarial, no caso de empresa individual, **com apresentação da inscrição e todas as suas alterações;**
- c) Ato constitutivo, estatuto ou contrato social em vigor, e alterações subsequentes, devidamente registrados, em se tratando de sociedades comerciais, e, no caso de sociedades por ações, acompanhado de documentos de eleição de seus administradores;
- d) Inscrição do ato constitutivo, no caso de sociedades civis, acompanhada de prova de diretoria em exercício;
- e) Decreto de autorização, em se tratando de empresa ou sociedade estrangeira em funcionamento no País, e ato de registro ou autorização para funcionamento expedido pelo órgão competente, quando a atividade assim o exigir;

6.1.3. Relativamente à Regularidade Fiscal e Trabalhista:

- a) Prova de inscrição no Cadastro Nacional de Pessoa Jurídica (CNPJ);
- b) Prova de inscrição no cadastro de contribuintes estadual ou municipal, relativo ao domicílio ou sede do licitante, pertinente ao seu ramo de atividade e compatível com o objeto contratual;
- c) Prova de Regularidade para com a Fazenda Federal, do domicílio ou sede do interessado, mediante a apresentação conjunta da Certidão de Tributos e Contribuições Federais, expedida pela Secretaria da Receita Federal, e da Certidão da Dívida Ativa da União expedida pela Procuradoria da Fazenda Federal na forma da lei;
- d) Prova de Regularidade com a Fazenda Pública Estadual do domicílio do interessado, pertinente ao seu ramo de atividade e relativo aos tributos relacionados com as atividades objeto da licitação, mediante a apresentação de certidão expedida pelo órgão estadual competente, **(Certidões da Dívida Ativa e Corrente)**;
- e) Prova de Regularidade para com a Fazenda Municipal do domicílio ou sede do licitante, ou outra equivalente, na forma da lei; **(Tributos da Dívida Ativa e Corrente)**;
- f) Prova de regularidade relativa à Seguridade Social e ao Fundo de Garantia por Tempo de Serviço (FGTS), demonstrando situação regular no cumprimento dos encargos sociais instituídos por lei;
- g) Prova de inexistência de débitos inadimplidos perante a Justiça do Trabalho, mediante a apresentação de certidão negativa, nos termos do Título VII-A da Consolidação das Leis do Trabalho, aprovada pelo Decreto-Lei nº 5.452, de 1º de maio de 1943. (Incluído pela Lei nº 12.440, de 2011);
- h) Certidão Negativa de Infrações Trabalhistas e Débitos Administrativos decorrentes de infrações trabalhistas (MTE);



i) Alvará de Localização e Funcionamento, do domicílio ou sede da licitante, ou outro documento equivalente, referente à TLVF.

i.1) A prova relativa à regularidade fiscal deverá ser feita através da apresentação das Certidões Negativas mencionadas nas alíneas anteriores, ou Certidões Positivas com efeito de negativa, ou, ainda, certidão positiva cujos débitos estejam judicialmente garantidos ou com sua exigibilidade suspensa por decisão judicial.

6.1.4. Relativamente à Qualificação Econômico-Financeira:

6.1.4.1. Certidão Negativa de Falência ou Concordata, expedida pelo distribuidor da sede da pessoa jurídica, dentro do prazo não inferior a 60 dias da abertura dos documentos de habilitação e propostas;

6.1.4.2. Balanço Patrimonial e Demonstrações Contábeis do último exercício social, já exigíveis e apresentados na forma da lei, **devidamente registrados na Junta Comercial** ou órgão equivalente, vedada a sua substituição por Balancetes ou Balanços provisórios, que comprove a boa situação financeira da empresa.

6.1.4.2.1. O Balanço de Sociedades por Ações e de Cooperativas deverão ser apresentados com Ata de aprovação pela Assembleia Geral Ordinária, registrados na Junta Comercial;

6.1.4.2.2. As demais Sociedades e as Firms Individuais deverão apresentar o Balanço Patrimonial acompanhado do **Termo de Abertura e Encerramento** do Livro Diário em que se ache o Balanço transcrito, assinado pelo representante legal da empresa juntamente com Profissional Contábil, devidamente registrado na Junta Comercial ou na entidade em que o Balanço foi arquivado;

6.1.4.2.3. A habilitação do Profissional Contábil assinante do Balanço Patrimonial, será comprovada através da **Certidão de Regularidade Profissional – CRP**, comprovando a regularidade do profissional perante o CRC de sua jurisdição, vigente na data de realização da licitação.

6.1.4.2.4. Comprovação de possuir capital social mínimo integralizado não inferior a 10% (dez por cento) do valor estimado da contratação.

6.1.4.2.5. As Empresas constituídas há menos de um ano, em substituição ao Balanço Patrimonial e Demonstrações Contábeis deverão apresentar o **Balanço de Abertura** ou o último Balanço Patrimonial levantado, conforme o caso;

6.1.4.2.6. A pessoa jurídica optante do Sistema de Lucro Presumido, que no decorrer do ano-calendário, mantiver Livro Caixa nos termos da Lei Federal nº 8.981/95, deverá apresentar, juntamente com o Balanço Patrimonial, cópias dos Termos de Abertura e Encerramento do Livro Caixa.

6.1.4.2.7. Certidão simplificada e específica emitida pela Junta comercial da sede da licitante do ano em exercício.

6.1.5. Relativamente à Qualificação Técnica:

6.1.5.1 Registro ou inscrição de regularidade expedida pelo Conselho Regional de Engenharia Arquitetura e Agronomia - CREA, ou entidade profissional competente, pertinente à empresa e aos responsável (is) técnico (s) da região da sede da licitante;


6.1.5.2 Comprovação do licitante de possuir em seu quadro permanente, na data prevista para entrega da proposta, profissional de nível superior ou outro devidamente reconhecido pela entidade competente, detentor de atestado de responsabilidade técnica por execução de obra ou serviço de características semelhantes;

a) A comprovação referida deverá ser feita por meio da apresentação do Contrato Social, Carteira de Trabalho ou Contrato de Prestação de Serviços nos Termos da Lei Civil.

6.1.5.3 Atestado(s) de capacidade técnico-operacional registrado no CREA ou nas entidades profissionais competentes da respectiva região onde os serviços foram executados, acompanhado (s) da correspondente Certidão de Acervo Técnico – CAT, que comprove(m) que a LICITANTE, **tenha executado, através do seu responsável técnico**, para órgão ou entidade da administração pública direta ou indireta, federal, estadual, municipal ou do Distrito Federal, ou ainda, para empresas privadas, obras/serviços de características técnicas similares às do objeto desta licitação.

a) Para efeitos da comprovação – **OPERACIONAL** exigidos no caput anterior, deverá ser comprovado execução de no mínimo 50% dos quantitativos de maior relevância técnica, do objeto licitado.

CODIGO	BANCO	DESCRIÇÃO	UND	QUANT.
95969	SINAP	(COMPOSIÇÃO REPRESENTATIVA) EXECUÇÃO DE SAPATAS EM CONCRETO ARMADO, MOLDADA IN LOCO, FCK = 25 MPA. AF_02/2017	m³	139,89
9918	ORSE	Telhamento com Telha em alumínio, dupla, trapezoidal, preenchimento PU=30 mm, pré-pintada, e=0,6mm, isoeste ou similar - Rev. 01	m³	917,93
9458	ORSE	Laje pré-fabricada treliçada para piso ou cobertura, inteiros 38cm, h=21cm, el. enchimento em EPS h=16cm, inclusive escoramento em madeira e capeamento 4cm.	m²	749,78
87519	SINAPI	ALVENARIA DE VEDAÇÃO DE BLOCOS CERÂMICOS FURADOS NA HORIZONTAL DE 9X19X19CM (ESPESSURA 9CM) DE PAREDES COM ÁREA LÍQUIDA MAIOR OU IGUAL A 6M² COM VÃOS E ARGAMASSA DE ASSENTAMENTO COM PREPARO EM BETONEIRA. AF_06/2014	m²	1850,52
73970/002	SINAPI	ESTRUTURA METALICA EM AÇO ESTRUTURAL PERFIL I 6 X 3 3/8 PARA COBERTURA	KG	7453,65
92402	SINAPI	EXECUÇÃO DE PASSEIO EM PISO INTERTRAVADO, COM BLOCO 16 FACES DE 22 X 11 CM, ESPESSURA 6 CM. AF_12/2015	M	1567,83
101900	SINAPI	DISJUNTOR BAIXA TENSÃO TRIPOLAR A SECO 800A/600V - FORNECIMENTO E INSTALAÇÃO. AF_10/2020 CURVA C	m²	21,00
87264	SINAPI	REVESTIMENTO CERÂMICO PARA PAREDES INTERNAS COM PLACAS TIPO ESMALTADA EXTRA DE DIMENSÕES 20X20 CM APLICADAS EM AMBIENTES DE ÁREA MENOR QUE 5 M² NA ALTURA INTEIRA DAS PAREDES. AF_06/2014	m²	949,92
94315	SINAP	ATERRO MECANIZADO COM RETROESCAVADEIRA (CAPACIDADE DA CAÇAMBA DA RETRO: 0,26 M³ / POTÊNCIA: 88 HP), LARGURA ATÉ 0,8 M, PROFUNDIDADE ATÉ 1,5 M, COM SOLO ARGILLO-ARENOSO. AF_05/2016	m³	540,00
87533	SINAPI	MASSA ÚNICA, PARA RECEBIMENTO DE PINTURA, EM ARGAMASSA TRAÇO 1:2:8, PREPARO MECÂNICO COM BETONEIRA 400L, APLICADA MANUALMENTE EM FACES INTERNAS DE PAREDES DE AMBIENTES COM ÁREA MAIOR QUE 10M2, ESPESSURA DE 20MM, COM EXECUÇÃO DE TALISCAS. AF_06/2014	m²	1669,33



99059	SINAPI	LOCACAO CONVENCIONAL DE OBRA, UTILIZANDO GABARITO DE TÁBUAS CORRIDAS PONTALETADAS A CADA 2,00M - 2 UTILIZAÇÕES. AF_10/2018	M	540,00
99861	SINAPI	GRADIL EM FERRO FIXADO NSOB ALVENARIA DO MURO, FORMADO POR BARRAS CHATAS DE 25X4,8 MM. AF_04/2019	m²	1669,33
6067	SINAPI	PINTURA ESMALTE BRILHANTE (2 DEMAOS) SOBRE SUPERFICIE METALICA, INCLUSIVE PROTECAO COM ZARCAO (1 DEMAO)	m²	911,93
101567	SINAPI	CABO DE COBRE FLEXÍVEL ISOLADO, 95 MM², 0,6/1,0 KV, PARA REDE AÉREA DE DISTRIBUIÇÃO DE ENERGIA ELÉTRICA DE BAIXA TENSÃO - FORNECIMENTO E INSTALAÇÃO. AF_07/2020	m²	83,63
68050	SINAPI	PORTA DE CORRER EM ALUMINIO, COM DUAS FOLHAS PARA VIDRO, INCLUSO VIDRO LISO INCOLOR, FECHADURA E PUXADOR, SEM GUARNICAO/ALIZAR/VISTA	m²	889,42
88489	SINAPI	APLICAÇÃO MANUAL DE PINTURA COM TINTA LÁTEX ACRÍLICA EM PAREDES, DUAS DEMÃOS. AF_06/2014	m²	426,90
88497	SINAPI	APLICAÇÃO E LIXAMENTO DE MASSA LÁTEX EM PAREDES, DUAS DEMÃOS. AF_06/2014	m²	58,50
73809/001	SINAPI	JANELA DE ALUMINIO TIPO MÁXIM AR, INCLUSO GUARNICOES E VIDRO FANTASIA	m²	2082,37
73397	SINAPI	EMBOCO CIMENTO AREIA 1:4 ESP=1,5CM INCL CHAPISCO 1:3 E=9MM	m²	1867,37
74053/001	SINAPI	ALVENARIA EM PEDRA RACHAO OU PEDRA DE MAO, ASSENTADA COM ARGAMASSA TRACO 1:6 (CIMENTO E AREIA)	m²	49,64
72929	SINAPI	CORDOALHA DE COBRE NU, INCLUSIVE ISOLADORES - 35,00 MM2 - FORNECIMENTO E INSTALACAO	M	710,26
101094	SINAPI	PISO PODOTÁTIL, DIRECIONAL OU ALERTA, ASSENTADO SOBRE ARGAMASSA. AF_05/2020	M	48,27

6.1.5.4 Para fins de comprovação de capacitação técnico-profissional, a empresa licitante deverá apresentar tantos atestados quanto julgar necessário, desde que, de profissionais pertencentes ao seu quadro permanente, comprovando o seu vínculo com os aludidos profissionais;

6.1.5.5 **Atestado de capacidade técnica da empresa licitante a qual deve possuir informações suficientes para qualificar e quantificar os serviços executados, com firma reconhecida em cartório competente,** assinatura digital ou averbado pelo CREA, da sede da licitante, bem como possibilitar aferir sua veracidade junto ao(s) emitente(s) do(s) documento(s);

6.1.5.6 O licitante deverá, em caso de permuta de um ou alguns dos técnicos referidos na alínea (6.1.5.2), solicitar à Administração autorização para a substituição por profissionais de experiência equivalente ou superior.

6.1.5.7 Os profissionais indicados pelo licitante para fins de comprovação da capacitação técnico-profissional de que trata o inciso I do § 1º artigo 30 da Lei Federal nº. 8.666/93, deverão participar da obra ou serviço objeto da licitação, admitindo-se a substituição por profissionais de experiência equivalente ou superior, desde que aprovada pela administração;

6.1.5.8. Indicação das instalações e a apresentação de listagem especificada e de declaração formal de disponibilidade, firmada por representante legal da licitante, de equipamentos, linhas telefônicas, computadores, fotocopiadoras, Internet, a fim de propiciar a fiel execução do objeto contratual, acompanhado de fotos que possam identificar a parte internas e externas da estrutura física da sua sede;

6.1.5.6 Demais Documentos:

6.1.5.6.1. Declaração da inexistência de fatos impeditivos para sua habilitação na presente licitação e de que está ciente da obrigatoriedade de declarar ocorrências posteriores. (Modelo ANEXO III).

6.1.5.6.2. Declaração que não emprega menores de dezoito anos em trabalho noturno, perigoso ou insalubre, nem menores de dezesseis anos em qualquer trabalho, salvo na condição de aprendiz, a partir dos quatorze anos, nos termos do inciso XXXIII do Art. 7º da Constituição Federal; (Modelo ANEXO IV).

6.1.5.7. A NÃO APRESENTAÇÃO DE QUAISQUER DOCUMENTOS DE HABILITAÇÃO EXIGIDOS NESTE EDITAL IMPORTARÁ NA IMEDIATA INABILITAÇÃO DA LICITANTE. Por igual, as licitantes que possuírem restrição ao direito de participar em licitações ou de celebrar contratos com a Administração Pública no CEIS (Cadastro Nacional de Empresas Inidôneas e Suspensas), disponibilizado no site www.portaldatransparencia.gov.br/ceis, serão também inabilitadas.

6.1.5.8. Os documentos deverão estar com sua validade em vigor na data da sessão de abertura do certame.

6.1.5.9. Toda e qualquer declaração emitida pela empresa deverá ser datada e assinada por seu(s) representante(s) legal (is), devidamente qualificado(s) (nome e R.G.).

6.1.5.10. Toda a documentação necessária à habilitação deverá ser relacionada, separada, colecionada e numerada, na ordem estabelecida neste Edital.

6.1.5.11. Os documentos cujo prazo de validade não esteja especificado neste Edital ou em lei terão validade de 60 (sessenta) dias da data de sua expedição.

6.1.5.12. Os documentos poderão ser apresentados em original, ou em cópia autenticada por Cartório competente ou publicação em órgão da imprensa oficial, ou, ainda, por cópias não autenticadas, desde que sejam exibidos os originais para conferência, **conforme subitem 6.1.1.** Não serão aceitas cópias ilegíveis.

6.1.5.13. A comprovação de regularidade fiscal das microempresas e empresas de pequeno porte somente será exigida para efeito de contratação, e não como condição para participação na licitação.

6.1.5.14. As microempresas e empresas de pequeno porte deverão apresentar toda a documentação exigida para efeito de comprovação de regularidade fiscal, mesmo que esta apresente alguma restrição.

6.1.5.15. No caso de ME ou EPP havendo alguma restrição na comprovação da regularidade fiscal, será assegurado o prazo de 05 (cinco) dias úteis, cujo termo inicial corresponderá ao momento em que o proponente for declarado vencedor do certame, prorrogável por igual período, a critério da Administração, para a regularização da documentação, pagamento ou parcelamento do débito, e apresentação de eventuais certidões negativas ou positivas com efeito de certidão negativa. As ME e



EPP que, pretendem beneficiar-se do regime diferenciado e favorecido (art. 3º, I e II da LC 123/2006) deverá apresentar declaração de enquadramento legal como ME ou EPP, nos termos do Anexo V.

6.1.5.16. Não poderão se beneficiar do regime diferenciado e favorecido em licitações, concedido às microempresas e empresas de pequeno porte, as empresas que se enquadrem em qualquer das exclusões relacionadas no § 4º do art. 3º da Lei Complementar nº 123/2006.

6.1.5.17. A não regularização da documentação, no prazo previsto no item 6.1.5.20 implicará decadência do direito à contratação, sem prejuízo das sanções previstas no art.81 da Lei n.8.666/93, sendo facultado à Administração convocar as licitantes remanescentes, na ordem de classificação, ou revogar a licitação.

6.1.5.18. Para a habilitação, as ME e EPP deverão apresentar toda a documentação exigida no edital e suas alíneas, que será devidamente conferida pela Comissão. Havendo alguma restrição na comprovação da regularidade fiscal, será assegurado o prazo de dois dias úteis, cujo termo inicial corresponderá ao momento em que o proponente ME ou EPP for declarado vencedor do certame, prorrogável por igual período, para a regularização da documentação, pagamento ou parcelamento do débito, e emissão de eventuais certidões negativas ou positivas com efeito de certidão negativa conforme determina a legislação.

CAPÍTULO VII – DA PROPOSTA DE PREÇOS (ENVELOPE 02):

7.1. Os proponentes deverão apresentar, em envelope lacrado e inviolável, suas propostas, **obrigatoriamente em 01 (uma) vias**, sem emendas, rasuras, ressalvas ou entrelinhas, em papel timbrado do licitante, tendo todas as suas folhas rubricadas, numeradas sequencialmente, assinada a última folha pelo licitante ou representante legal, Indicar o valor global em algarismo e por extenso, em moeda corrente brasileira, estando nela incluídas todas as despesas, tais como: impostos, taxas, seguros, encargos sociais e quaisquer outros custos que incidam sobre a execução do objeto.

7.2. NA PROPOSTA DE PREÇOS DEVERÃO CONSTAR:

- a) Endereço completo e CNPJ da empresa, atualizados;
- b) Referência ao número do Edital, da CONCORRÊNCIA e Data de Abertura;
- c) Número da conta corrente, da agência e do banco, em que a contratada deseja receber seus créditos.
- d) Prazo de validade da proposta não inferior a 60 (sessenta) dias, a contar da data de abertura do certame. A proposta que omitir o prazo de validade será considerada válida pelo período de 60 (sessenta) dias, contados da data de abertura.

7.2.1. O envelope indicará em sua parte externa o nome do licitante, a circunstância de tratar-se de seu conteúdo de PROPOSTA DE PREÇOS, e referência a esta CONCORRÊNCIA, podendo conformar-se de acordo com o item 5.2.

7.2.2. Os preços cotados para esta licitação deverão ser expressos em moeda corrente do país, em algarismo e por extenso e nestes estar incluídos os valores de quaisquer gastos ou despesas materiais, mão-de-obra (coletores, motoristas, administradores e todos os demais profissionais direta ou indiretamente empregados no serviço descrito no termo de referência), encargos sociais e trabalhistas,

benefícios, uniformes/EPI's, ferramentas, manutenção, depreciação, custo de capital, e demais tributos e despesas necessárias à execução dos serviços;

7.2.3 - Os preços constantes na “PROPOSTA DE PREÇOS” constituirão, a qualquer título, a única e completa remuneração devida a CONTRATADA pela total execução dos serviços, sendo todas as obrigações decorrentes do contrato serão de responsabilidade da CONTRATADA.

7.2.4. Cada empresa poderá apresentar apenas uma proposta, sem prejuízos das ressalvas feitas por este edital.

7.2.5. É obrigatório o licitante apresentar na sua proposta de preços Planilha com as quantidades, e os preços unitário e total em real (R\$) para cada item e o valor total da proposta;

7.2.6. O valor global máximo permitido pela Prefeitura Municipal de Barra do Corda - MA para efeito de contratação para o objeto desta licitação é o valor **de R\$ 7.401.276,19 (sete milhões, quatrocentos e um mil, duzentos e setenta e seis reais e dezenove centavos).**

7.2.7. A proposta da licitante deverá ser elaborada levando-se em consideração que o objeto deverá ser executado dentro da melhor técnica e de aprimorado acabamento e, ainda, entregue em perfeita condição de acordo com o termo de referência;


7.2.8. No preço proposto pela Licitante deverão estar incluídos todos os componentes das despesas incidentes sobre os serviços, tais como: salário, encargos sociais, legislação previdenciária e trabalhista, taxa de administração, seguros em geral, todo e qualquer imposto ou taxa incidente, transporte de fiscalização, uniformes, vale-transporte, vale-refeição e quaisquer outros encargos decorrentes do objeto licitado, que são de exclusiva responsabilidade da Licitante, não cabendo à PMBDC/MA qualquer outro pagamento além dos preços propostos para a execução dos serviços licitados.

7.2.9. Nas hipóteses em que a Comissão Permanente de Licitação identificar preço que, segundo seu entendimento, seja incompatível com os preços de mercado, notificará a licitante que o ofertou para justificá-lo, sob pena de desclassificação de sua proposta, não se admitindo como justificativa de redução ou aumento excessivo de um preço a indicação de compensações operadas em outro preço.

7.2.10. Considera-se como menor preço global, para efeito de julgamento e classificação das propostas apresentadas o somatório total do preço de todos os itens e global.

CAPÍTULO VIII – DA ABERTURA E JULGAMENTO DOS DOCUMENTOS DE HABILITAÇÃO:

8.1. No local, dia e hora previstos no edital, a CPL realizará o credenciamento dos licitantes presentes e receberá os envelopes contendo a documentação e proposta de preços, os quais serão abertos antes, e as propostas de preços abertas imediatamente após a fase de habilitação, desde que haja renúncia expressa ao direito de interpor recurso por parte de todas as licitantes, devidamente registradas em Ata.





8.2. Concluído a fase de credenciamento de todos os licitantes presentes, que se caracteriza com abertura do primeiro envelope contendo os Documentos de Habilitação não será permitida a participação de outros licitantes ou retardatários.

8.3. Na fase de credenciamento os licitantes entregarão ao Presidente da CPL/PMBDC/MA e as declarações exigências de credenciamento conforme previsão no edital.

8.4. O licitante deverá apresentar separadamente os Envelopes de nº 01 e de nº 02, devidamente lacrados e invioláveis, no momento da convocação pela Comissão de Licitação.

8.5. Após a entrega dos envelopes nº 01 - DOCUMENTOS DE HABILITAÇÃO e nº 02 - PROPOSTA DE PREÇOS, conferido sua inviolabilidade e rubricado no lacre por todos os licitantes e membros da CPL, será aberto inicialmente, o envelope nº 01 - DOCUMENTOS DE HABILITAÇÃO contendo a documentação, a qual, depois de rubricada pelo Presidente e membros da Comissão Permanente de Licitação, será oferecida ao exame e à rubrica dos representantes dos licitantes presentes à sessão.

8.6. A Comissão Permanente de Licitação examinará os documentos de habilitação de cada licitante e lavrará a correspondente ata, após o que divulgará o resultado de habilitação, dando ciência a todos os licitantes, em sessão pública, previamente marcada ou através de publicação na imprensa oficial.

8.7. Na hipótese de interposição de recurso na fase de habilitação, o Presidente da Comissão Permanente de Licitação notificará as licitantes do seu resultado, e convocará os interessados para nova sessão pública para abertura das Propostas Comerciais das licitantes habilitadas, caso não tenha sido modificada a decisão anterior e depois de cumprida todas as formalidades legais conforme determina a Lei Federal nº. 8.666/93.

8.8. Se houver alteração do resultado do julgamento anterior será aberto novo prazo recursal.

8.9. Será inabilitada a licitante que não atenderem às exigências previstas neste Edital.

8.10. O Presidente informará as licitantes o resultado do julgamento da habilitação, anunciando as licitantes julgadas habilitadas e devolvendo às inabilitadas, sem abri-los, contra recibo, os envelopes nº 02- PROPOSTA COMERCIAL, após o decurso do prazo recursal ou a renúncia expressa ao direito de recurso lavrado em ata.

8.11. Havendo desistência expressa de todas as licitantes do direito de recorrer, em relação à fase de habilitação, ou após o decurso do prazo e análise dos recursos, proceder-se-á a abertura do envelope nº 2 – PROPOSTA COMERCIAL das licitantes habilitadas, fazendo rubricar as folhas pelos membros da Comissão Permanente de Licitação e pelos representantes das licitantes ou por Comissão pelos mesmos nomeados.

8.12. Caso a segunda fase da reunião não ocorra logo após a primeira, o resultado da habilitação será comunicado às licitantes, juntamente com a data, hora e local para abertura dos envelopes contendo as proposta, devidamente registrado em ata.



19

8.13. Quando todas as licitantes forem inabilitadas ou todas as propostas forem desclassificadas a CPL poderá fixar aos Licitantes o prazo de **08 (oito) dias uteis** para apresentação de nova documentação ou de outras propostas, escoimadas nas causas que determinaram a inabilitação ou desclassificação. (Art. 48, § 3º, da Lei Federal Nº. 8.666/93, Incluído pela Lei nº 9.648, de 1998).

8.14. As microempresas e empresas de pequeno porte, bem como as cooperativas enquadradas no artigo 34 da Lei nº 11.488, de 2007, que pretenderem se beneficiar nesta licitação do regime diferenciado e favorecido previsto na Lei Complementar nº 123, de 2006, e no Decreto nº 6.204, de 2007, deverão apresentar a respectiva declaração (anexo V), separadamente dos Envelopes de nº 01 e de nº 02.

8.14.1. Os licitantes acima identificados que não apresentarem a referida declaração não usufruirão do tratamento diferenciado estabelecido na Lei Complementar nº 123, de 2006.

8.15. Os licitantes inabilitados não terão seus envelopes de propostas abertos, ficando os mesmos à disposição dos interessados na sede da comissão de licitação.

CAPÍTULO IX – DA ABERTURA E JULGAMENTO DAS PROPOSTAS DE PREÇOS:

9.1. Na data, hora e local comunicado, a Comissão Permanente de Licitação, abrirá o **Envelope 02** das licitantes habilitadas e divulgará o valor global de cada proposta cujos documentos serão analisados e rubricados pelos representantes das licitantes presentes e rubricados pela Comissão Permanente de Licitação.

9.2. Somente serão levadas em consideração, para efeito de julgamento, as propostas apresentadas de acordo com as exigências legais e regulamentares do presente edital.

9.3. A Comissão Permanente de Licitação verificará a PROPOSTA COMERCIAL quanto a eventuais erros aritméticos, os quais serão corrigidos pela Comissão Permanente de Licitação, na forma seguinte:

a) No caso de discrepância entre valores grafados em algarismos e por extenso, prevalecerá o valor por extenso;

b) No caso de erro de multiplicação do preço unitário pela quantidade correspondente, o produto será retificado, mantendo-se inalterados o preço unitário e a quantidade;

9.4. O preço total da proposta será ajustado pela PMBDC/MA/CPL. O valor resultante consistirá no preço-corrigido global da PROPOSTA COMERCIAL.

9.5. O critério de julgamento será o de **MENOR PREÇO GLOBAL**, considera-se como menor preço global, para efeito de julgamento e classificação das propostas apresentadas o somatório total do preço de todos os itens, do objeto deste certame.

9.6. A ordem de classificação das propostas de preços será crescente, sendo considerada classificada em primeiro lugar, a licitante que apresentar o MENOR PREÇO GLOBAL e neste caso, será também declarada vencedora da licitação.

9.7. Finalmente após a verificação dos ajustes, a Comissão Permanente de Licitação analisará a PROPOSTA COMERCIAL das licitantes habilitadas, desclassificando aquela que:

9.7.1. Contiver vícios ou ilegalidades, for omissa ou apresentar irregularidades ou defeitos capazes de dificultar o julgamento;

9.7.2. Estiver em desacordo com qualquer das exigências da presente CONCORRÊNCIA (Instrumento Convocatório);

9.7.3. Não apresentar as especificações, quantitativos, preços unitários e globais, em conformidade com as Planilhas Orçamentárias, Termo de Referência e demais documentos que integram este edital;

9.7.4. Contiver oferta de vantagem não prevista na CONCORRÊNCIA, inclusive financiamentos subsidiados ou a fundo perdido, ou apresentar preço ou vantagem baseada nas ofertas dos demais licitantes;

9.7.5. Apresentar preço superior ao estimado por este certame;

9.7.6. Apresentar preços unitários ou globais simbólicos, irrisórios ou de valor zero, incompatíveis com os preços de mercado;

9.7.7. Apresentar preços manifestamente inexequíveis, assim considerados aqueles que não venham a ter demonstrada sua viabilidade, através de documentação que comprove que os custos dos insumos são coerentes com os de mercado e que os coeficientes de produtividade são compatíveis com a execução do objeto do contrato;

9.7.8. Se houver indícios de inexequibilidade da proposta de preço, ou em caso da necessidade de esclarecimentos complementares, poderá ser efetuada diligência, na forma do §3º do artigo 43 da Lei nº 8.666, de 1993.

9.7.9 Após a eventual desclassificação das propostas que não atenderem às exigências dos itens acima, as demais propostas serão classificadas em ordem crescente dos preços propostos.

9.7.10. Classificadas as propostas, na hipótese de participação de licitantes microempresas - ME - ou empresas de pequeno porte – EPP.

9.7.11. A Comissão verificará as propostas classificadas ofertadas por licitantes ME/EPP que sejam iguais ou até 10% (dez por cento) superiores à proposta classificada em primeiro lugar, desde que a primeira colocada não seja uma ME/EPP.

9.7.12. As propostas que se enquadrarem nessa condição serão consideradas empatadas com a primeira colocada e o licitante ME/EPP. melhor classificado será notificado para, se desejar, apresentar uma nova proposta de preço para desempate, obrigatoriamente com valor abaixo da primeira colocada.

9.7.12.1. A nova proposta de preço deverá ser apresentada de acordo com as regras deste Edital, no prazo de **24 horas**, contados da intimação do licitante, feita em sessão com registro da hora constando na Ata.

9.7.12.2 Caso a ME/EPP melhor classificada desista ou não se manifeste no prazo estabelecido, ou não apresente proposta válida, serão convocadas as demais licitantes ME/EPP participantes que se encontrem naquele intervalo de 10% (dez por cento), na ordem de classificação, para o exercício do mesmo direito, segundo o estabelecido nos subitens anteriores.

9.7.12.3. Caso sejam identificadas propostas de licitantes ME/EPP empatadas, no referido intervalo de 10% (dez por cento), será realizado sorteio para definir qual das licitantes primeiro poderá apresentar nova proposta, conforme subitens acima.

9.7.12.4. Havendo êxito no procedimento, e sendo considerada válida a nova proposta apresentada, a ME/EPP assumirá a posição de primeira colocada do certame. Não havendo êxito, ou tendo sido a melhor oferta inicial apresentada por ME/EPP, ou ainda não existindo ME/EPP participante, permanecerá a classificação inicial.

9.8. Se a licitante for cooperativa de trabalho, para fins de aferição do preço ofertado, ao valor total proposto será acrescido o percentual de 15% (quinze por cento) a título de contribuição previdenciária que, nos termos do artigo 22, inciso IV, da Lei Federal nº 8.212, de 24 de junho de 1991, com a redação introduzida pela Lei Federal nº 9.876, de 26 de novembro de 1999, c/c artigo 15, I, da Lei Federal nº 8.212/91, constitui obrigação da Administração/contratante.

9.9. Juntamente com o julgamento das PROPOSTAS DE PREÇOS a Comissão de Licitação proferirá o julgamento final da licitação, declarando a mais vantajosa para a administração no certame, pendente todo o processo à autoridade superior para homologação e posterior adjudicação após os prazos recursais.

9.10. Caso haja alguma restrição na comprovação da regularidade fiscal de uma microempresa ou empresa de pequeno porte declarada vencedora da licitação, ser-lhe-á assegurado o prazo de 05 (cinco) dias úteis para a regularização da documentação, pagamento ou parcelamento do débito, e emissão de eventuais certidões negativas ou positivas com efeito de certidão negativa.

9.11. O termo inicial do prazo para regularização da documentação corresponderá à data da intimação ou da publicação da decisão em que a proponente for declarada vencedora do certame, prorrogável por igual período.

9.12. A prorrogação do prazo previsto no subitem anterior deverá sempre ser concedida pela administração quando requerida pela LICITANTE, a não ser que exista urgência na contratação ou prazo insuficiente para o empenho, devidamente justificado.

9.13. O curso do prazo recursal somente começará a fluir após o encerramento do prazo para a regularização da documentação de regularidade fiscal da LICITANTE declarada vencedora.

9.14. A não regularização da documentação, no caso das ME/EPPs, no prazo previsto no item 9.11 implicará decadência do direito à contratação, sem prejuízo das sanções previstas neste Edital, sendo

facultado à Administração convocar as LICITANTES remanescentes, na ordem de classificação, ou revogar a licitação.

9.15. Publicado na imprensa oficial o resultado do julgamento da licitação, efetuada a regularização da documentação relativa à regularidade fiscal da LICITANTE declarada vencedora, se for o caso, e decididos os recursos eventualmente interpostos ou decorrido o prazo recursal sem sua interposição, o julgamento da licitação será submetido à autoridade CONTRATANTE para homologação do procedimento, adjudicação de seu objeto à LICITANTE vencedora e decisão quanto à contratação.

9.16. Após analisar a conformidade das propostas com o estabelecido nesta CONCORRÊNCIA, será declarada como mais vantajosa para a Administração à oferta de menor preço global.

9.17. Caso todas as propostas sejam desclassificadas, a Administração poderá utilizar-se da previsão contida no artigo 48, §3º, da Lei Federal 8.666/93.

CAPÍTULO X – DA IMPUGNAÇÃO E RECURSOS ADMINISTRATIVOS:

10.1. A impugnação do Edital e de seus anexos deverá ser dirigida à autoridade que assinou o Edital e protocolada na Prefeitura Municipal de Barra do Corda/MA, conforme segue abaixo:

10.1.2. Qualquer cidadão é parte legítima para impugnar edital de licitação por irregularidade na aplicação desta Lei, devendo protocolar o pedido até 5 (cinco) dias úteis antes da data fixada para a abertura dos envelopes de habilitação, devendo a Administração julgar e responder à impugnação em até 3 (três) dias úteis, sem prejuízo da faculdade prevista no § 1º do art. 113. (Art. 41, § 1º, da Lei Federal Nº. 8.666/93).

10.1.3. Pelo licitante, até 02 (dois) dias úteis antes da data fixada no preâmbulo deste Edital.

10.1.4. Decairá do direito de impugnar os termos do edital de licitação perante a administração o licitante que não o fizer até o segundo dia útil que anteceder a abertura dos envelopes de habilitação. (Art. 41, § 2º, da Lei Federal Nº. 8.666/93).

10.1.5. A impugnação feita tempestivamente pelo licitante não o impedirá de participar do processo licitatório até o trânsito em julgado da decisão a ela pertinente, devendo, por conseguinte, entregar os DOCUMENTOS DE HABILITAÇÃO e a PROPOSTA COMERCIAL à Comissão Permanente de Licitação, junto com as outras licitantes, na data, hora e local fixado neste Edital. (Art. 41, § 3º, da Lei Federal Nº. 8.666/93).

10.1.6. Tomar-se-á por base, para efeito de contagem de prazo, a exclusão da data fixada no preâmbulo deste Edital e a inclusão da data do vencimento para o recebimento das impugnações;

10.6.7. Apresentada a impugnação à mesma será respondida ao interessado, dando-se ciência aos demais adquirentes do Edital, antes da abertura do envelope contendo os DOCUMENTOS DE HABILITAÇÃO;

10.2. DOS RECURSOS ADMINISTRATIVOS:



10.2.1 Eventuais recursos serão dirigidos à autoridade superior, por intermédio da que praticou o ato recorrido, na forma e nos prazos previstos estabelecidos no art. 109, da Lei Federal nº 8.666/93, e deverão ser protocolados no Protocolo da Prefeitura Municipal de Barra do Corda/MA, na Rua Isaac Martins, 371, Centro, em Barra do Corda - MA, nos dias úteis, no horário das 07h30 às 13h30.

10.2.2. Divulgada o resultado da licitação pela Comissão Permanente de Licitação, no tocante à fase de habilitação ou de classificação da proposta, se dela discordar, a licitante terá o prazo de 05 (cinco) dias úteis para interpor recurso, contado da data de divulgação do resultado da respectiva fase, exceto se dela renunciar expressamente. Art. 109, Inciso I, da Lei Federal nº 8.666/93.

10.2.3. Na hipótese de interposição de recurso na fase de habilitação, o Presidente da Comissão Permanente de Licitação notificará formalmente os demais licitantes, que poderão impugná-lo no prazo de 05 (cinco) dias úteis; após o que, com a apreciação de todas as argumentações, notificará os licitantes do seu resultado, e convocará os interessados para nova sessão pública e abertura das propostas comerciais dos licitantes habilitados. Art. 109, § 3º da Lei Federal nº 8.666/93.

10.2.4. A propositura de recursos administrativos sobre o presente certame obedecerá ao que estabelecem os incisos I, II e III do artigo 109, da Lei Federal Nº. 8.666/93, como segue:

I - Recurso, no prazo de 05 (cinco) dias úteis a contar da intimação do ato ou da lavratura da ata, nos casos de:

- a) Habilitação ou inabilitação do licitante;
- b) Julgamento das propostas;
- c) Anulação ou revogação da licitação;
- d) Indeferimento do pedido de inscrição em registro cadastral, sua alteração ou cancelamento;
- e) Rescisão do contrato, a que se refere o inciso I do Art. 79 desta lei;
- f) Aplicação das penas de advertência, suspensão temporária ou de multa.

II - Representação, no prazo de 02 (dois) dias úteis da intimação da decisão relacionada com o objeto da licitação ou do contrato, de que não caiba recurso hierárquico;

III - Pedido de reconsideração, de decisão de Ministro de Estado, ou Secretário Estadual ou Municipal, conforme o caso, na hipótese do § 4º do art. 87 desta lei, no prazo de 10 (dez) dias úteis da intimação do ato.

10.2.5. Nenhum prazo de recurso, representação ou pedido de reconsideração se inicia ou corre sem que os autos do processo estejam com vista franqueada ao interessado.

10.2.6. Os recursos, impugnações e/ou esclarecimentos deverão ser protocolados, observado o que dispõem os §§ 1º e 2º do art. 41 da Lei 8.666/93, diretamente no Protocolo da Prefeitura Municipal de Barra do Corda - MA, localizada no endereço contido no preâmbulo do presente Edital.

10.2.7. A falta de manifestação imediata e motivada da licitante importará a decadência do direito de recurso e os recursos imotivados ou insubsistentes não serão recebidos.

CAPÍTULO XI – SUPORTE LEGAL:

11.1. A presente licitação reger-se-á pela Lei n° 8.666, de 21.06.93 e suas alterações posteriores.

11.2. Esta licitação foi regularmente autorizada pelo Prefeito Municipal de Barra do Corda /MA conforme consta do processo administrativo de n° 528/2023/PMBDC/MA.

CAPÍTULO XII – INFORMAÇÕES TÉCNICAS:

12.1. Quaisquer informações poderá ser obtida junto a Comissão Permanente de Licitação da PMBDC/MA, na Rua Isaac Martins, n° 371/Centro, Barra do Corda-MA.

CAPÍTULO XIII – DO ENQUADRAMENTO DA LEI COMPLEMENTAR 123/2006:

13.1. As microempresas e empresas de pequeno porte que desejarem usufruir do tratamento diferenciado e favorecido previsto na Lei Complementar n° 123, de 14 de dezembro de 2006, deverão apresentar, obrigatoriamente, documento hábil a comprovar a situação de microempresa ou empresa de pequeno porte da declarante. A não apresentação de documento hábil para comprovar a situação de microempresa ou empresa de pequeno porte na fase habilitatória, implicará no decaimento do direito de reclamar, posteriormente, de tratamento diferenciado e favorecido para este certame.

13.2. Para microempresas e empresas de pequeno porte, em cumprimento ao Artigo 43, da Lei Complementar n° 123/2006, caso haja alguma restrição na comprovação da regularidade fiscal será assegurado o prazo de 2 (dois) dias úteis (a partir do momento que for declarada vencedora do certame), prorrogáveis, a critério da Administração por igual período, para a regularização da documentação, pagamento ou parcelamento do débito, e emissão de eventuais certidões negativas ou positivas com efeito de negativa. A não regularização da documentação no prazo aqui previsto implicará na decadência do direito de contratação, sem prejuízo das sanções previstas em Lei.

13.3. Não poderão se beneficiar do regime diferenciado e favorecido em licitações concedido às microempresas e empresas de pequeno porte pela Lei Complementar n° 123, de 14 de dezembro de 2006, licitantes que se enquadrem em qualquer das exclusões relacionadas no artigo terceiro da referida Lei.

CAPÍTULO XIV – FONTES DE RECURSOS E DOTAÇÃO ORÇAMENTÁRIA:

14.1. As despesas decorrentes com a execução dos serviços, objetos desta licitação, correrão por conta das seguintes dotações:

DOTAÇÃO ORÇAMENTÁRIA	DESCRIÇÃO	PROJ. ATIVIDADE	ELEMENTO DE DESPESA	FONTE RECURSO
10.301.1017.2078.0000	FUNDO DE SAÚDE	2078	3.3.90.39	Recursos Ordinários

CAPÍTULO XV – DO PRAZO PARA EXECUÇÃO DOS SERVIÇOS:

15.1. O contrato a ser firmado entre a Prefeitura Municipal de Barra do Corda - MA e o adjudicado, a preço global, terá a vigência de 12 (doze) meses após a sua assinatura, se subordinará à legislação que rege a matéria e poderá ser prorrogado, na forma do art. 57, inciso II, da Lei 8.666/93.

15.2. O prazo de execução dos serviços será de acordo com o cronograma físico - financeiro, devendo a licitante vencedora iniciar os serviços no prazo máximo de 05 (cinco) **dias** corridos, contados do da assinatura do contrato, podendo ser prorrogado mediante solicitação expressa, devidamente justificada e aceita pela **CONTRATANTE**, nos termos da Lei nº 8.666/93 e suas alterações;

15.3. A autoridade competente emitirá a Ordem de Serviço em até 05 (cinco) dias úteis, contados da assinatura do Contrato;

15.4. Os prazos poderão ser prorrogados, mantidas as demais cláusulas do Contrato e assegurada a manutenção de seu equilíbrio econômico-financeiro, de conformidade com o disposto no § 1º do Art. 57, da Lei nº 8.666/93 e suas alterações, desde que justificado por escrito e devidamente aprovado pela PMBDC/MA.

CAPÍTULO XVI – TIPO E REGIME DA LICITAÇÃO:

16.1. A presente licitação obedecerá ao tipo de "**menor preço**", sob a forma de execução indireta, por regime de empreitada por preço GLOBAL, conforme o artigo 45, § 1º, inciso I, da Lei nº 8.666, de 21.06.93 e suas alterações posteriores.

CAPÍTULO XVII – DOS CUSTOS DA LICITAÇÃO:

17.1. A licitante deverá arcar com todos os custos associados à preparação e apresentação de sua proposta. A PMBDC/MA em nenhuma hipótese será responsável por tais custos, quaisquer que sejam os procedimentos seguidos na licitação ou os resultados desta.

CAPÍTULO XVIII – DA ADJUDICAÇÃO E HOMOLOGAÇÃO:

18.1. Após o regular decurso da fase recursal, o processo licitatório será submetido à autoridade competente para que se proceda à devida adjudicação e consequente homologação do objeto licitado ao licitante vencedor.

18.2. A CPL examinará as propostas e decidirá sobre a classificação ou desclassificação das propostas apresentadas pelos licitantes habilitados e as classificará, em ordem crescente, em função do menor preço Global oferecido observada as disposições neste edital, abrindo-se prazo para a apresentação de eventuais recursos.

18.3. Decididos os recursos, ou transcorrido o prazo sem sua interposição, o Presidente da CPL procederá a adjudicação de seu objeto ao licitante classificado em primeiro lugar e encaminhará o processo administrativo à autoridade competente, para, a seu critério, proceder a homologação do procedimento licitatório com a oportuna

convocação da adjudicatária para subscrever o contrato.

18.4. Das sessões realizadas, lavrar-se-ão atas circunstanciadas, que serão assinadas pelos membros da CPL e pelos representantes legais ou credenciados presentes.

18.5. É facultado à CPL ou autoridade superior, em qualquer fase da licitação, promover diligência destinada a esclarecer ou complementar a instrução do processo.

18.6. A PMBDC/MA se reserva o direito de revogar, no todo ou em parte, o procedimento licitatório e rejeitar todas as propostas a qualquer momento antecedendo a assinatura do contrato, por razões de interesse público decorrente de fato superveniente, devidamente comprovado, ou de anulá-lo por ilegalidade, sem que as licitantes caibam qualquer direito de indenização ou ressarcimento.

18.7. A recusa injustificada da licitante vencedora em assinar o contrato, aceitar ou retirar o instrumento equivalente, dentro do prazo previsto neste edital, caracteriza o não cumprimento total da obrigação assumida, sujeitando-o às penalidades previstas na Lei nº 8.666 de 21.06.93 e suas alterações posteriores.

18.8. Este Edital, os Projetos, as Especificações Técnicas, Planilhas Orçamentárias e PROPOSTAS DE PREÇOS, farão parte integrante do Contrato a ser celebrado com o licitante vencedor, independentemente de transcrição.

18.9. A contratação dos trabalhos objeto da presente licitação reger-se-á e formalizar-se-á nos termos previstos pela Lei nº 8.666, de 21.06.93 e suas alterações posteriores.

18.10. A Homologação dos atos praticados no procedimento e a adjudicação do objeto desta licitação serão efetuadas por ato da Prefeitura Municipal de Barra do Corda/MA, que determinará a lavratura do necessário Contrato observando-se as condições estipuladas neste Edital.

CAPÍTULO XIX – DO REAJUSTAMENTO DE PREÇOS:

19.1. Os preços contratuais poderão ser reajustados com periodicidade anual, nos termos da Lei no 10.192, de 14 de fevereiro de 2010, tomando-se por base a data da proposta, pela variação de Índices Nacionais, calculados pela Fundação Getúlio Vargas e publicados na seção de Índices Econômicos da revista “Conjuntura Econômica” da FGV, pela seguinte fórmula:

$R = V(I - I_0)/I_0$, onde:

Sendo: R = Valor do reajuste procurado; V = Valor contratual da /serviço a ser reajustado; I_0 = Índice inicial - refere-se ao índice de custos do mês correspondente à data fixada para entrega da proposta, *pro rata dia*; I = Índice relativo à data do reajuste, *pro rata dia*. $R = V [I - I_0 / I_0]$

a) O índice de reajuste empregado na fórmula acima será o Índice Nacional da Construção Civil – Coluna 35 - calculado e publicado pela Fundação Getúlio Vargas na revista Conjuntura Econômico.

b) Ocorrendo a hipótese de alteração do prazo de reajuste estabelecido neste Edital, o Contrato decorrente desta CONCORRÊNCIA, se adequará de pronto às condições que vierem a ser



estabelecidas pelo Poder Executivo ou Legislativo, no tocante à política econômica brasileira, se delas divergentes.

19.2. Em caso de atraso na execução das s/serviços atribuível à licitante adjudicatária, os preços contratuais serão reajustados pela fórmula estabelecida no subitem precedente, obedecendo-se os seguintes critérios:

- a) Se os índices aumentarem prevalecerão aqueles vigentes nas datas em que a etapa das s/serviços seria realizada de conformidade com o programado no cronograma físico-financeiro;
- b) Se os índices diminuïrem prevalecerão aqueles vigentes nas datas em que as s/serviços forem executados.

CAPÍTULO XX – ACRÉSCIMO OU SUPRESSÃO:

20.1. A Prefeitura Municipal de Barra do Corda - MA reserva-se o direito de aumentar ou reduzir o valor inicial atualizado do Contrato em até 25% (vinte e cinco por cento), previstos no parágrafo 1º, do art. 65, da Lei nº 8.666/93, sem que dessa decisão caiba, às licitantes, direito a qualquer indenização.

CAPÍTULO XXI – DAS PLANILHAS ORÇAMENTÁRIAS:

21.1. As planilhas deverão ser preenchidas com os quantitativos de preços unitários e globais propostos;

21.2. Na planilha, o somatório do produto dos preços unitários propostos pelos quantitativos apresentados, deverá constituir o preço proposto;

21.3. Nos preços unitários deverão estar incluídos, todos os custos de fornecimento, transportes, carga e descarga dos materiais, tributos, lucros e quaisquer encargos que incidam sobre os serviços;

21.4. Não serão levadas em considerações quaisquer ofertas ou vantagens que não se enquadrem, nas especificações exigidas.

21.5. A licitante deverá cotar todos os itens sendo desclassificada quem não o fizer.

21.6. Serão desclassificadas as propostas que apresentarem preços globais superiores aos fixados pela PMBDC/MA.

CAPÍTULO XXII – DA SUBCONTRATAÇÃO E SUB-ROGAÇÃO:

22.1. É vedado à subcontratação total do objeto desta licitação. A Contratada poderá subcontratar a execução parcial dos serviços objeto deste certame, mediante autorização da Prefeitura de Barra do Corda, devendo neste caso, responder pela execução e qualidade técnica dos serviços subcontratados.

22.2. A empresa contratada compromete-se a substituir a subcontratada, no prazo máximo de 05 (cinco) dias, na hipótese de extinção da subcontratação, mantendo o percentual originalmente contratado até a sua execução total, notificando o órgão ou entidade contratante, sob pena de rescisão, sem prejuízo das sanções cabíveis.

22.3. A empresa contratada responsabiliza-se pela padronização, compatibilidade, gerenciamento centralizado e qualidade da subcontratação.

22.4. No caso de subcontratação, deverá ficar demonstrado e documentado que esta somente abrangerá etapas dos serviços, ficando claro que a subcontratada apenas reforçará a capacidade técnica da CONTRATADA, que executará, por seus próprios meios, o principal do serviço de que trata este Edital, assumindo a responsabilidade direta e integral pela qualidade dos serviços contratados.

22.5. A assinatura do contrato caberá somente à empresa vencedora, por ser a única responsável perante a PMBC/MA, mesmo que tenha havido apresentação de empresa a ser subcontratada para a execução de determinados serviços integrantes desta licitação.

22.6. A CONTRATADA ao requerer autorização para subcontratação de parte dos serviços deverá comprovar perante a Administração a regularidade jurídico/fiscal e trabalhista de sua subcontratada, respondendo, solidariamente com esta, pelo inadimplemento destas quando relacionadas com o objeto do contrato.

22.7. A relação que se estabelece na assinatura do contrato é exclusivamente entre a PMBC/MA e a Contratada, não havendo qualquer vínculo ou relação de nenhuma espécie entre a PMBC/MA e a subcontratada, inclusive no que pertine a medição e pagamento direto a subcontratada, com exceção das Microempresas e Empresas de Pequeno Porte (EPP), para as quais os empenhos e pagamentos referentes às parcelas subcontratadas serão destinados diretamente.

22.8. Não será permitida a subcontratação quando a vencedora do certame for:

- Microempresa ou empresa de pequeno porte;
- Consórcio composto em sua totalidade por microempresas e empresas de pequeno porte, respeitado o disposto no art. 33 da Lei nº 8.666, de 1993;
- Consórcio composto parcialmente por microempresas ou empresas de pequeno porte com participação igual ou superior ao percentual exigido de subcontratação.

CAPÍTULO XXIII – DA GARANTIA DO CONTRATO:

23.1. O objeto desta Licitação não haverá garantia de contrato.

CAPÍTULO XXIV – DO CONTRATO:

24.1. A Execução dos serviços será contratada com a proponente vencedora, que será notificada por escrito, para satisfazer os requisitos necessários à assinatura do Contrato.

24.2. O prazo para assinatura do Contrato será de até 05 (cinco) dias consecutivos contados da data da convocação para esse fim. Este prazo poderá ser prorrogado uma vez por igual período quando solicitado pela licitante vencedora durante o seu transcurso e desde que ocorra motivo justificado e aceito pela Administração.

24.3. Se decorrido o prazo a proponente vencedora não atender a notificação a que se refere o subitem anterior, a Comissão de Licitação convidará, segundo a ordem de classificação, outro licitante, obedecendo às mesmas condições da licitante vencedora, inclusive quanto ao preço ou se preferir, procederá à nova licitação. Sem prejuízo das sanções previstas no art. 81 da Lei nº 8.666/1993.

24.4. A recusa injustificada do licitante vencedor em assinar o contrato, aceitar ou retirar o instrumento equivalente, dentro do prazo estabelecido pela CPL, caracteriza o descumprimento total da obrigação assumida, sujeitando-o às penalidades legalmente estabelecidas.

24.5. A administração deverá promover, no prazo legal, a publicação do Extrato do Contrato no Diário Oficial dos Municípios – DOM, Diário Oficial do estado (DOE) e Diário Oficial da União - DOU

24.6. O contratado é responsável pelos encargos trabalhistas, previdenciários, fiscais, alvarás, taxas, resultantes da execução do contrato.

24.7. Será de responsabilidade da contrata, executar com perfeição, segurança, seguindo o plano de trabalho e metodologia apresentada para todos os serviços contratados, sendo responsável pela existência de todo e qualquer vício, irregularidade ou simples defeito de execução, mesmo após o recebimento do serviço, obrigando-se a repará-lo de imediato;

24.8. A contratada deverá comunicar, por escrito, à contratante quaisquer erros ou incoerências verificadas, não sendo, a eventual existência de falhas, razão para execução incorreta de serviços de qualquer natureza;

24.9. Na execução dos serviços, a contratada deverá empregar profissionais devidamente habilitados à função, sendo-lhe vedada sub empreitar totalmente os serviços especializados, sem autorização expressa da contratante. Uma vez comprovada a idoneidade técnica do subempreiteiro, a critério da Fiscalização, esta poderá ser autorizada.

24.10. A contratada deverá a pedido da fiscalização, excluir imediatamente de sua equipe qualquer integrante que esta julgue incompetente ou inadequado à consecução dos serviços, sem que se justifique, nesta situação, atraso no cumprimento dos prazos contratuais;

24.11. A contratada deverá durante a execução dos serviços, cumprir as prescrições referentes às Leis Trabalhistas, de Previdência Social e de Seguro de Acidentes do Trabalho, efetuar o pagamento de impostos, taxas e outras obrigações financeiras que incidam ou venham incidir sobre o contrato.

24.12. Deverá durante a execução dos serviços, assumir inteira responsabilidade civil, administrativa e penal por quaisquer danos e prejuízos materiais ou pessoais causados à contratante ou à terceiros, cometido por seus empregados ou prepostos;

24.13. A contratada deverá aceitar, nas mesmas condições contratuais, os acréscimos ou supressões que se fizerem necessários do valor inicial, conforme art. 65, § 1º, da Lei 8.666/93;

CAPÍTULO XXV – DO PAGAMENTO:

25.1. O pagamento será efetuado após a entrega no protocolo da Prefeitura Municipal de Barra do Corda (MA) a nota fiscal referente à parcela dos serviços executados, de acordo com o serviço prestado, conforme termo de referência, devidamente atestada pelo gestor do contrato a ser designado pela administração.

25.2. O pagamento do preço contratual deverá guardar estreita relação com a execução dos serviços contratados o qual deverá ser realizado nas etapas conforme termo de referência.

25.3. Nenhum pagamento será efetuado à CONTRATADA enquanto pendente de liquidação qualquer obrigação financeira que lhe caiba, sem prejuízo do que a referida obrigação pendente poderá ser descontada do pagamento devido pela PMBDC - MA, pagando-se então, apenas o saldo, se houver.

25.4. A Contratada entregará, obrigatoriamente, junto com a nota fiscal de prestação de serviços, à Secretaria gestora deste contrato, como condição para a efetivação do pagamento, os seguintes documentos:

- a) respectiva fatura e Nota Fiscal (emitida após execução do cronograma da prestação de serviços);
- b) cópia do contrato e ordem de serviço emitida peça contratante;
- c) Certidões de regularidade fiscal da empresa no âmbito federal, estadual e municipal;

25.5. A liberação do pagamento ficará condicionada à apresentação da documentação exigida acima. No caso de irregularidade na emissão dos documentos descritos no item anterior, o prazo de pagamento será contado a partir de sua reapresentação, desde que devidamente regularizados.

25.6. Deverá ser destacado também, na nota fiscal, o percentual, relativo ao ISSQN (Imposto sobre Serviços de Qualquer Natureza) e relativo ao IRRF (Imposto de Renda Retido na Fonte).

CAPÍTULO XXVI – DAS PENALIDADES:

26.1. As penalidades administrativas aplicáveis à CONTRATADA, por inadimplência, estão previstas nos arts. 81, 87, 88 e seus parágrafos, todos da Lei n° 8.666/93.

26.2. A recusa da adjudicatária em assinar o contrato, sem justificativa aceita pela Administração, dentro do prazo estabelecido, implicará a imposição de multa correspondente a 10% (dez por cento) do valor da proposta, reajustado pelo último índice conhecido na data da aplicação da pena, e demais sanções previstas no artigo 87 da Lei Federal n° 8.666/93, a critério da Administração.

26.3. O valor da multa será atualizado monetariamente de acordo com o índice de reajustamento contratual.

26.4. A empresa vencedora do certame responderá administrativamente pela qualidade e eficiência dos serviços por ela executado, e essa se estenderá até a finalização dos mesmos.

26.5. A verificação, durante a realização dos serviços, de quaisquer falhas que importem em prejuízo à Administração ou terceiros, serão consideradas como inexecução parcial do contrato.

26.6. Será a empresa responsabilizada administrativamente por falhas ou erros na execução da que vierem a acarretar prejuízos a PMBDC/MA, sem exclusão da responsabilidade criminal e civil por danos morais ou físicos a terceiros, nos termos da Lei.

26.7. Com fundamento nos artigos 86 e 87 da Lei n.º 8.666/93, a CONTRATADA ficará sujeita, no caso de atraso injustificado, assim considerado pela Administração, inexecução parcial ou inexecução



31



total da obrigação, sem prejuízo das responsabilidades civil e criminal, assegurada a prévia e ampla defesa, às seguintes Penalidades:

I - advertência;

II - multa sobre o valor total do contrato, recolhida no prazo de 15 (quinze) dias, contados da comunicação oficial, cujos percentuais estão definidos neste instrumento convocatório;

III - suspensão temporária do direito de participar de licitação e impedimento de contratar com a Administração, pelo prazo de até 2 (dois) anos;

IV - declaração de inidoneidade para licitar ou contratar com a Administração Pública enquanto perdurarem os motivos determinantes da punição ou até que seja promovida a reabilitação perante a própria autoridade que aplicou a penalidade, que será concedida sempre que a **licitante** ressarcir a Administração da PMBDC/MA pelos prejuízos resultantes e após decorrido o prazo da sanção aplicada com base no subitem anterior.

26.8. As sanções de multa podem ser aplicadas à CONTRATADA juntamente com a de advertência, suspensão temporária do direito de participar de licitação com a Administração e impedimento de licitar e contratar com a União, Estados, Distrito Federal e Municípios; e poderão ser descontadas do pagamento a ser efetuado.

26.9. Nos casos de fraude na execução do contrato cabe a declaração de inidoneidade para licitar ou contratar com a Administração Pública.

26.10. DAS MULTAS ADMINISTRATIVAS:

26.10.1. Nos casos de inadimplemento ou inexecução total do contrato, por culpa exclusiva da CONTRATADA, cabe a aplicação da penalidade de suspensão temporária do direito de contratar com a Administração, além de multa de 10% (dez por cento) do valor do contrato, independente de rescisão unilateral e demais sanções previstas em lei;

26.10.2. Nos casos de inexecução parcial dos serviços, será cobrada multa de 2% (dois por cento) do valor da parte não executada do contrato, sem prejuízo da responsabilidade civil e perdas das garantias contratuais.

26.10.3. O atraso injustificado na execução do contrato sujeitará o contratado à multa de mora, será cobrada multa 5% (dois por cento) incidentes sobre o valor da etapa ou fase em atraso.

CAPÍTULO XXVII – DAS OBRIGAÇÕES:

27.1. DA CONTRATANTE:

27.1.1. Informar os locais os quais os serviços serão prestados;

27.1.2. Fiscalizar a execução dos serviços;



- 27.1.3. Efetuar os pagamentos devidos à contratada, conforme estabelecido neste edital;
- 27.1.4. Notificar a CONTRATADA, imediatamente, sobre as faltas e defeitos observados na execução do contrato.
- 27.1.5. Reter os tributos e contribuições sobre os pagamentos efetuados, utilizando-se as alíquotas previstas para cada tipo de serviço, conforme legislação.
- 27.1.6. Aplicar penalidades, conforme o caso.
- 27.1.7. Prestar as informações e os esclarecimentos que venham a ser solicitado pela contratada;

27.2. DA CONTRATADA:

- 27.2.1. Responsabilizarem-se pelas despesas de licenças, alvará, taxas, alimentação, hospedagem, dos tributos, encargos trabalhistas, previdenciários, fiscais, comerciais, taxas, fretes, seguros, deslocamento de pessoal, prestação de garantia e quaisquer outras que incidam ou venham a incidir na execução do contrato;
- 27.2.2. Administrar com zelo e probidade a execução dos serviços, respeitando com absoluto rigor o orçamento aprovado e evitando a prática de atos e a adoção de medidas que resultem em elevação de custos dos serviços, inclusive no que respeita à arregimentação, seleção, contratação e administração de mão de obra necessária à realização dos serviços;
- 27.2.3. Atender prontamente às recomendações regulares da fiscalização;
- 27.2.4. Zelar pelos interesses do Município de Barra do Corda - MA relativamente ao objeto do contrato;
- 27.2.5. Executar os serviços respeitando todas as normas de segurança do trabalho, com profissionais capacitados e em total conformidade com a legislação pertinente ao objeto licitado;
- 27.2.6. Manter permanentemente nos locais de execução dos serviços um representante com plenos poderes para representar e obrigar a CONTRATADA frente ao Município de Barra do Corda - MA;
- 27.2.7. Executar o objeto deste contrato de acordo com os projetos e especificações fornecidos pelo Município de Barra do Corda - MA e as normas aprovadas ou recomendadas pela ABNT.
- 27.2.8. A CONTRATADA responde solidariamente, no caso de subempreitada.
- 27.2.9. Atender e cumprir rigorosamente as especificações, características e condições definidas e relacionadas neste Edital e na sua proposta;
- 27.2.10. Substituir qualquer material danificado ou que não atenda as especificações estabelecidas neste Edital.



27.2.11. Reconhecer que o inadimplemento do contrato, motivado pelo não cumprimento, por parte da CONTRATADA, das multas e dos encargos trabalhistas, fiscais e comerciais, não transfere ao Município de Barra do Corda (MA) a responsabilidade por seu pagamento nem poderá onerar o objeto do contrato;

27.2.12. Responder pelas obrigações e compromissos assumidos, a qualquer título, perante seus fornecedores ou terceiros em razão ou não do objeto do contrato;

27.2.13. Todos os equipamentos, pessoal, materiais, para prestação dos serviços serão por conta da contratada.;

27.2.14. Responsabilizar-se pelos encargos trabalhistas, previdenciários (observado o art. 31, da Lei 8.212/91), fiscais e comerciais resultantes da execução do contrato, bem como pelas multas ou penalidades correspondentes.

27.2.15. A contratada no ato da assinatura do contrato ou instrumento equivalente na forma da legislação, indicará um Técnico Responsável pela coordenação dos serviços, que atenderá a administração por qualquer falha ou inconsistência na prestação dos serviços, sendo que seus empregados, quando em serviços nas dependências do contratante, portando uniformes e crachás de identificação e Manter técnicos especializados de plantão durante a execução dos serviços, ou qualquer situações que os exijam.

27.2.16. A licitante contratada será única, integral e exclusivo responsável em qualquer caso por todos os prejuízos, de qualquer natureza, que causar a PMBDC/MA ou, ainda, a terceiros, em decorrência da execução do serviço objeto do Contrato, respondendo por si e por seus sucessores.

27.2.17. A contratada compromete se a todos os termos da CONCORRÊNCIA N° 02/2023/PMBDC/MA, inclusive as impostas no termo de referência em anexo.

CAPÍTULO XXIII – DO RECEBIMENTO DOS SERVIÇOS:

28.1. A fiscalização receberá os serviços:

a) **O Recebimento será Provisório**, concluídos os serviços, após comunicação formal por escrito do adimplemento pelo licitante contratado, a PMBDC/MA procederá ao recebimento provisório do objeto, pela FISCALIZAÇÃO, mediante termo circunstanciado, assinado pelas.

b) **Definitivamente**, por servidor ou comissão designada pela autoridade competente, mediante termo circunstanciado, assinado pelas partes, após o decurso do prazo de observação, ou vistoria que comprove a adequação do objeto aos termos contratuais, observando o disposto no Artigo 69, da Lei 8.666/93.

28.2. O recebimento provisório ou definitivo não exclui a responsabilidade civil pela qualidade e segurança dos serviços objeto da Licitação que originou o presente Contrato, e nem ético-profissional pela perfeita execução do mesmo, dentro dos limites estabelecidos pela Lei ou pelo Contrato.

28.3. O licitante vencedor do certame compromete-se a entregar os serviços que lhe for adjudicado, em acordo com o termo de referência deste instrumento.



CAPÍTULO XXIX – DA INEXECUÇÃO E DA RESCISÃO DO CONTRATO:

29.1. A inexecução total ou parcial do contrato enseja a sua rescisão, com as consequências contratuais e as previstas em lei ou regulamento. (Art. 77, da Lei Federal 8.666/93).

29.2. O Contrato a ser celebrado poderá ser rescindido na forma dos artigos 78 e 79 da lei 8.666/93, nos casos:

I - O não cumprimento de cláusulas contratuais, especificações, projetos ou prazos;

II - O cumprimento irregular de cláusulas contratuais, especificações, projetos e prazos;

III - A lentidão do seu cumprimento, levando a Administração a comprovar a impossibilidade da conclusão dos serviços ou do fornecimento, nos prazos estipulados;

IV - o atraso injustificado no início nos serviço ou fornecimento;

V - a paralisação nos serviço ou do fornecimento, sem justa causa e prévia comunicação à Administração;

VI - a subcontratação total ou parcial do seu objeto, a associação do contratado com outrem, a cessão ou transferência, total ou parcial, bem como a fusão, cisão ou incorporação, não admitidas no edital e no contrato;

VII - o desatendimento das determinações regulares da autoridade designada para acompanhar e fiscalizar a sua execução, assim como as de seus superiores;

VIII - O cometimento reiterado de faltas na sua execução, anotadas na forma do § 1º do art. 67 desta Lei;

IX - A decretação de falência ou a instauração de insolvência civil;

X - A dissolução da sociedade ou o falecimento do contratado;

XI - A alteração social ou a modificação da finalidade ou da estrutura da empresa, que prejudique a execução do contrato;

XII - Razões de interesse público, de alta relevância e amplo conhecimento, justificadas e determinadas pela máxima autoridade da esfera administrativa a que está subordinado o contratante e exaradas no processo administrativo a que se refere o contrato;

XIII - A supressão, por parte da Administração, de s, serviços ou compras, acarretando modificação do valor inicial do contrato além do limite permitido no § 1º do art. 65 desta Lei;

XIV - a suspensão de sua execução, por ordem escrita da Administração, por prazo superior a 120 (cento e vinte) dias, salvo em caso de calamidade pública, grave perturbação da ordem interna ou guerra, ou ainda por repetidas suspensões que totalizem o mesmo prazo, independentemente do



pagamento obrigatório de indenizações pelas sucessivas e contratualmente imprevistas desmobilizações e mobilizações e outras previstas, assegurado ao contratado, nesses casos, o direito de optar pela suspensão do cumprimento das obrigações assumidas até que seja normalizada a situação;

XV - o atraso superior a 90 (noventa) dias dos pagamentos devidos pela Administração decorrentes de s, serviços ou fornecimento, ou parcelas destes, já recebidos ou executados, salvo em caso de calamidade pública, grave perturbação da ordem interna ou guerra, assegurado ao contratado o direito de optar pela suspensão do cumprimento de suas obrigações até que seja normalizada a situação;

XVI - A não liberação, por parte da Administração, de área, local ou objeto para execução da obra ou serviço, nos prazos contratuais, bem como das fontes de materiais naturais especificadas no projeto;

XVII - A ocorrência de caso fortuito ou de força maior, regularmente comprovada, impeditiva da execução do contrato.

XVIII – Descumprimento do disposto no inciso V do art. 27, sem prejuízo das sanções penais cabíveis.

29.3. Os casos de rescisão contratual serão formalmente motivados nos autos do processo, assegurado o contraditório e a ampla defesa.

29.4. A rescisão do contrato poderá ser:

I - Determinada por ato unilateral e escrito da Administração, nos casos enumerados nos incisos I a XII e XVII do Item anterior;

II - Amigável, por acordo entre as partes, reduzida a termo no processo da licitação, desde que haja conveniência para a Administração;

III - Judicial, nos termos da legislação;

29.5. A rescisão administrativa ou amigável deverá ser precedida de autorização escrita e fundamentada da autoridade competente.

29.6. Quando a rescisão ocorrer com base nos itens XII a XVII da cláusula

30.2. sem que haja culpa do contratado, será este ressarcido dos prejuízos regularmente comprovados que houver sofrido, tendo ainda direito a:

I - pagamentos devidos pela execução do contrato até a data da rescisão;

II - pagamento do custo da desmobilização.

CAPÍTULO XXX – DA FISCALIZAÇÃO:

30.1. A fiscalização da execução dos serviços será exercida por servidor designado pela SEMUS de Barra do Corda - MA, que poderá ser assessorado por profissional ou empresa especializada na execução do controle quantitativo e qualitativo, e no acompanhamento dos trabalhos;



36

30.2. Sem prejuízo de plena responsabilidade da CONTRATADA perante terceiros, todos os serviços contratados estarão sujeitos a mais ampla e irrestrita inspeção dentro do horário normal de trabalho, em toda área abrangida pelas s, por pessoas devidamente credenciadas pela PMBDC/MA;

CAPÍTULO XXXI – DAS DISPOSIÇÕES FINAIS:

31.1. Fica a licitante ciente de que a simples apresentação da proposta implicará na aceitação de todas as condições estabelecidas neste Edital.

31.2. A Prefeitura Municipal de Barra do Corda - MA se reserva o direito de, a qualquer tempo e a seu exclusivo critério, por despacho motivado, adiar, revogar ou mesmo anular a presente licitação, sem que isso represente motivo para que as empresas participantes pleiteiem qualquer tipo de indenização.

31.3. Decairá do direito de solicitar esclarecimentos, providências ou impugnar o presente Edital o interessado que não o fizer até o segundo dia útil que anteceder ao recebimento dos envelopes, o que caracterizará a aceitação de todos os seus termos e condições.

31.4. A impugnação feita tempestivamente não impedirá o interessado de participar do procedimento licitatório.

31.5. Lavrar-se-ão atas das reuniões públicas da Comissão Permanente de Licitação que, após lidas e aprovadas, serão assinadas pelos seus membros e pelos representantes das licitantes presentes;

31.5.1. Os demais atos licitatórios serão registrados no processo da licitação.

31.5. É facultada à Comissão Permanente de Licitação, em qualquer fase da licitação, a promoção de diligência destinada a esclarecer ou a complementar a instrução do processo, podendo utilizar-se de pessoal ou equipe técnica para verificar, avaliações ou exames que visem à boa e regular garantia do objeto, sendo, que, o poder e a responsabilidade das decisões compete exclusivamente à Comissão de Licitação, vedada ainda à licitante a inclusão posterior de documento ou informação que deveria constar originalmente da DOCUMENTAÇÃO DE HABILITAÇÃO ou da PROPOSTA COMERCIAL;

31.6. Qualquer modificação no Edital realizada pela Comissão Permanente de Licitação antes da data estabelecida no item 2.1 será comunicada a todos as licitantes, sendo sua divulgação obrigatória pelos mesmos meios que se deu originalmente, reabrindo-se o prazo inicialmente estabelecido, exceto, quando, inquestionavelmente, a alteração não afetar a formulação das propostas. § 4º art. 21 da Lei nº 8.666/93.

31.7. Caso ocorram falhas insignificantes nos documentos apresentados nas sessões designadas para entregas dos envelopes “Documentação” e “Propostas de Preços”, a Comissão poderá deliberar, no ato da sessão, correções destas falhas, quando da ausência de numerações de páginas ou outros motivos nos quais não comprometam a lisura do certame;

31.8. A Prefeitura Municipal de Barra do Corda - MA poderá, ocorrendo rescisão ou distrato do Contrato, convidar a segunda classificada e assim sucessivamente, para complementar o objeto, no prazo contratual original previsto, nas mesmas condições da primeira classificada, inclusive quanto ao preço;



37



31.9. O contratado deverá manter um Preposto, aceito pela Administração, no local do serviço, para representá-lo na execução do contrato (*art. 68 da Lei 8.666/93*).

31.10. Os casos omissos serão resolvidos pelas disposições da Lei nº 8.666/93 com as alterações estabelecidas pela Lei nº 8.883/94, e demais legislações correlatas.

31.11. Os casos omissos serão resolvidos pelas disposições da Lei nº 8.666/93 com as alterações estabelecidas pela Lei nº 8.883/94, e demais legislações correlatas.

31.12. Os casos omissos e as dúvidas suscitadas serão dirimidos pela Comissão Permanente de Licitação, que decidirá com base na legislação em vigor, submetendo-se a parecer do Órgão Jurídico da Prefeitura Municipal de Barra do Corda/MA, aqueles considerados de natureza jurídica relevante.

31.13. Quando todos os licitantes forem inabilitados ou todas as propostas forem desclassificadas, serão convocadas todas as participantes para, no prazo de oito dias úteis, apresentarem nova documentação ou outras propostas escoimadas das causas que motivaram a inabilitação ou desclassificação, nos termos do §3º, do art. 48, da Lei nº 8.666/93. Neste caso, o prazo de validade das propostas, de 60 (sessenta) dias consecutivos, será contado a partir da nova data de abertura.

31.14. Na contagem dos prazos estabelecidos nesta CONCORRÊNCIA e seus anexos, excluir-se-á o dia do início e incluir-se-á o do vencimento. Só se iniciam e vencem os prazos em dias de expediente na Prefeitura Municipal de Barra do Corda/MA.

31.15. O resultado do presente certame será publicado no Diário Oficial dos Municípios, Diário Oficial da união e no quadro de avisos da Prefeitura Municipal de Barra do Corda/MA.

31.16. No caso de eventual divergência entre o Edital de licitação e seus anexos, prevalecerão as disposições do primeiro.

31.17. Outras informações sobre a presente licitação e quaisquer dados necessários à complementação das especificações poderão ser obtidos na Prefeitura Municipal de Barra do Corda/PMBDC/MA – CPL, localizada na Rua Isaac Martins nº. 371 – Centro, e-mail: cplbdc2021@gmail.com, nos dias úteis, no horário das 08h00min às 12h00minh.

CAPÍTULO XXXII – DO FORO:

32.1. Para dirimir quaisquer questões decorrentes desta licitação não resolvidas na esfera administrativa será competente o Foro da Comarca da Cidade de Barra do Corda/MA, excluído que fica quaisquer outros por mais privilegiado que seja.

CAPÍTULO XXXIII – INTEGRA ESTE EDITAL:

33.1. ANEXO I – Termo de referência


33.2. ANEXO II - Minuta do Contrato

- 33.3. ANEXO III – Declaração de Inexistência de Fato Impeditivo para Habilitação
- 33.4. ANEXO IV – Modelo de Declaração sobre Empregados Menores
- 33.5. ANEXO V – Declaração de Enquadramento como Microempresa ou Empresa de Pequeno Porte
- 33.6. ANEXO VI – Declaração de Aceitação aos Termos do Edital


Barra do Corda (MA), em 21 de março de 2023.




Mikaela Oliveira Cabral
Presidente CPL/Barra do Corda/MA



Jose Petronio Carvalho Pereira Filho
Membro/CPL/PMBDC/MA



Antonia Leilane Avelino Pacheco Pires
Membro/CPL/PMBDC/MA



Maria Edivania Pereira da Silva
Coordenadora de receita e despesas
CONTRATANTE

ANEXO - I:

Projeto e seus anexos

PROCESSO ADMINISTRATIVO Nº 528/2023 – PMBDC/MA
CONCORRÊNCIA Nº 02/2023 TIPO: MENOR PREÇO



Handwritten signatures and initials in blue ink, including a signature that appears to be 'J. J.' and another that appears to be 'J. J.' with a checkmark.



GÁS LIQUEFEITO DE PETRÓLEO

Referência: MD-GLP

Projeto: CER IV – BARRA DO CORDA - MA

Data: JUNHO/2022

SUMÁRIO

- 1 GENERALIDADES**
- 2 DOCUMENTOS APLICAVEIS**
- 3 DESCRIÇÃO DO PROJETO**



1 GENERALIDADES

O projeto de GLP, foi elaborado tendo em conta as plantas e informações recebidas, as Normas Brasileiras, os regulamentos das Cias., bem como as recomendações das normas vigentes e dos equipamentos e produtos empregados.

Este Memorial Descritivo faz parte integrante do projeto e tem o objetivo de orientar e complementar o contido no projeto específico, visando assim o perfeito entendimento das instalações elétricas projetadas.

O Projeto do Sistema de GLP é constituído deste Memorial Descritivo, do Material gráfico e da planilha orçamentária dos serviços e materiais.

1.1 Características da Obra

- Tipo : Assistencial à Saúde
- Denominação : CER – Centro Especializado em Reabilitação
- Quantidade de Blocos : 01 (hum)

2 DOCUMENTOS APLICÁVEIS

2.1 ABNT – Associação Brasileira de Normas Técnicas

2.1.1 O projeto das instalações foi concebido com base nas Normas prescritas pela Associação Brasileira de Normas Técnicas, em especial:

- NBR 13923 - Central predial de gás liquefeito de petróleo;
- NBR 13932 – Instalações internas de gás liquefeito de petróleo (GLP) – Projeto e execução.

3 DESCRIÇÃO DO PROJETO

3.1 Informação básica

Para elaboração do projeto de gás, foram utilizados o projeto arquitetônico e os projetos de instalações. Foram considerados também os projetos das demais disciplinas e suas interfaces com o projeto de gás.

3.2 Localização da central de GLP

3.2.1 conforme descrito no arquivo GLP-PR001-IMPLAN., DETALHE, ISOMÉTRICO-CERIITIPO01-R00



3.3 Parâmetros de localização da central

3.3.1 Os recipientes de gás devem distar no mínimo 1,5 m das aberturas como ralos, poços, canaletas e outras que estejam em nível inferior aos recipientes.

Dentro da Central de gás não devem existir, a menos de 3,0 m dos recipientes e dispositivos de regulação, caixas de passagem, ralos, valetas de captação de águas pluviais, aberturas de dutos de esgotos ou aberturas para compartimentos subterrâneos.

Os recipientes não podem estar localizados sob redes elétricas, devendo ser respeitado o afastamento mínimo de 3 m da sua projeção.

Os recipientes devem distar no mínimo 3m de qualquer ponto de ignição, incluindo estacionamentos de veículos e de qualquer material de fácil combustão.

Devem ser colocados avisos, com letras de no mínimo 5,0cm, em quantidades suficientes para que possam ser visualizadas de qualquer direção de acesso a central de GLP, com dizeres:

**PERIGO
INFLAMÁVEL
PROIBIDO FUMAR**

3.4 Condições para Montagem do sistema de GLP

Devem ser usadas nas montagens das tubulações da central válvulas e conexões de rosca cônica NPT para pressão de 300 lbf/pol².

No caso dos recipientes estacionários, todas as saídas com diâmetros maiores que 1,4mm devem possuir sistema de segurança automático para evitar vazamentos (Válvulas de excesso de fluxo) com exceção das saídas para válvulas de segurança.

As válvulas devem ter estampadas em seu corpo a classe de pressão (300#), o diâmetro, a marca do fabricante e a indicação do sentido de fluxo.

Todas as roscas feitas nos tubos devem ser cônicas NPT.

Todos os tubos de cobre usados devem ser rígidos, classe A (ELUMA).



A vedação das roscas deve ser feita com vedante tipo teflon (compatível com o gás GLP), é expressamente proibido a utilização de vedantes de fibras vegetais ou tinta.

Toda tubulação aparente deve ser revestida com primer anticorrosivo e posteriormente receber pintura na cor amarela.

A tubulação da rede de distribuição não pode passar no interior de:

- Dutos de lixo, ar condicionado, águas pluviais;
- Reservatórios de água;
- Compartimentos de equipamentos elétricos;
- Compartimentos destinados a dormitórios;
- Poços de ventilação capazes de confinar gás proveniente de eventual vazamento;
- Qualquer vazio ou parede contígua a qualquer vão formado pela estrutura ou alvenaria ou por estas e o solo, sem a devida ventilação;
- Qualquer tipo de forro falso ou compartimentos não ventilados;
- Locais de captação de ar para ventilação;
- Todo e qualquer local que propicie o acúmulo de gás vazado;

As tubulações aparentes devem ter um afastamento de 0,3m de condutores elétricos se forem protegidos com conduítes, e 0,5 m nos casos contrários.

Em todos os pontos de utilização, a ligação dos aparelhos a rede secundária deve ser feita por meio de conexões rígidas, e possuindo um registro de modo que a remoção desse aparelho não prejudique o abastecimento de gás aos demais pontos de consumo.

As conexões de cobre devem estar de acordo com a norma NBR 11720, e serem acoplados aos tubos de cobre através de soldas de ponto de fusão superior a 450°C.

É Proibido dobrar tubos rígidos, a menos que sob determinadas condições estabelecidas na normalização aplicada.

Os tubos de cobre recozidos podem ser curvados e usar acoplamentos com vedação por compressão, entretanto só podem ser utilizados para interligação de equipamentos.



RELATÓRIO DE ESTRUTURA

Referência: MD – ESTRUTURA DE CONCRETO

Projeto: CER IV – BARRA DO CORDA - MA

Data: JUNHO/2022

Análise de 1ª ordem:

Processo de pórtico espacial

Cargas verticais:

Peso próprio = 650.88 tf

Adicional = 1494.06 tf

Acidental = 189.03 tf

Total = 2333.97 tf

Área aproximada = 1264.57 m²

Relação = 1845.67 kgf/m²

AVISO: Relação de carga por área não usual para edifícios

Deslocamento horizontal:

Direção X = 0.01 cm (limite 0.35)

Direção Y = 0.02 cm (limite 0.35)

Coefficiente Gama-Z:

Direção X = 1.00 (limite 1.10)

Direção Y = 1.02 (limite 1.10)

Análise de 2ª ordem:

Processo P-Delta

Deslocamentos no topo da edificação:

Vento X+: 0.04 »» 0.04 (+1.17%)

Vento X-: 0.04 »» 0.04 (+1.17%)

Vento Y+: 0.05 »» 0.05 (+1.32%)

Vento Y-: 0.05 »» 0.05 (+1.32%)

Desaprumo X+: 0.02 »» 0.02 (+1.67%)

Desaprumo X-: 0.02 »» 0.02 (+1.67%)

Desaprumo Y+: 0.02 »» 0.02 (+1.85%)

Desaprumo Y-: 0.02 »» 0.02 (+1.85%)



CONSTRUÇÃO DO MODELO ESTRUTURAL

Pavimento TERREO construído com sucesso
Pavimento LAJE DE FORRO construído com sucesso
Pavimento PRATIBANDA construído com sucesso
Tempo consumido na construção do modelo: 0:0:4

CÁLCULO DOS PAINÉIS DE LAJES

PAVIMENTO TERREO - nenhuma laje no pavimento

PAVIMENTO LAJE DE FORRO - calculado por Grelha

Número de nós: 6444

Largura da semi-banda: 100

Matriz de rigidez: 19116 x 602 (87.95 Mb)

Bloco mínimo de memória: 2.77 Mb

Quantidade de memória física disp.: 1014.54 Mb

Matriz de rigidez: memória física

Verificação da precisão do cálculo

Nenhuma diferença encontrada.

Tempo de processamento do pórtico: 0:0:5

PAVIMENTO PRATIBANDA - nenhuma laje no pavimento

Tempo consumido no cálculo dos painéis: 0:0:28

PROCESSAMENTO DO PÓRTICO ESPACIAL

Número de nós: 681

Largura da semi-banda: 49

Matriz de rigidez: 2898 x 294 (6.52 Mb)

Bloco mínimo de memória: 0.66 Mb

Quantidade de memória física disp.: 1036.16 Mb

Matriz de rigidez: memória física

Verificação da precisão do cálculo

Nenhuma diferença encontrada.

Verificação de estabilidade

Direção X

Gama-Z = 1.00 (limite = 1.10)

Direção Y

Gama-Z = 1.02 (limite = 1.10)

Imperfeições geométricas globais

Desaprumo global

Eixo X: 1/326.599



Eixo Y: 1/326.599
Deslocamento médio no topo
Eixo X: 0.02
Eixo Y: 0.02

Cálculo do efeito P-Delta

Deslocamentos médios no pavimento PRATIBANDA

Antes da 1ª iteração

Caso 4: $dx = 0.00$, $dy = 0.00$
Caso 5: $dx = 0.00$, $dy = 0.00$
Caso 6: $dx = 0.04$, $dy = 0.00$
Caso 7: $dx = -0.04$, $dy = 0.00$
Caso 8: $dx = 0.00$, $dy = 0.05$
Caso 9: $dx = 0.00$, $dy = -0.05$
Caso 10: $dx = 0.02$, $dy = 0.00$
Caso 11: $dx = -0.02$, $dy = 0.00$
Caso 12: $dx = 0.00$, $dy = 0.02$
Caso 13: $dx = 0.00$, $dy = -0.02$
Caso 14: $dx = 0.00$, $dy = 0.00$

Resultado final

Caso 4: $dx = 0.00$, $dy = 0.00$
Caso 5: $dx = 0.00$, $dy = 0.00$
Caso 6: $dx = 0.04$, $dy = 0.00$
Caso 7: $dx = -0.04$, $dy = 0.00$
Caso 8: $dx = 0.00$, $dy = 0.05$
Caso 9: $dx = 0.00$, $dy = -0.05$
Caso 10: $dx = 0.02$, $dy = 0.00$
Caso 11: $dx = -0.02$, $dy = 0.00$
Caso 12: $dx = 0.00$, $dy = 0.02$
Caso 13: $dx = 0.00$, $dy = -0.02$
Caso 14: $dx = 0.00$, $dy = 0.00$

Tempo de processamento do pórtico: 0:0:2



DIMENSIONAMENTO DOS ELEMENTOS

Pavimento TERREO
Pilares: 198 com sucesso
Vigas: 176 com sucesso
Sapatas: 198 com sucesso

Pavimento LAJE DE FORRO
Pilares: 198 com sucesso
Vigas: 177 com sucesso
Lajes: 81 com sucesso

Tempo de dimensionamento dos elementos: 0:32:59

CÁLCULO DAS FLECHAS NAS LAJES

PAVIMENTO TERREO - nenhuma laje no pavimento

PAVIMENTO LAJE DE FORRO - calculado por Grelha

Número de nós: 6444

Largura da semi-banda: 100

Matriz de rigidez: 19116 x 602 (87.95 Mb)

Bloco mínimo de memória: 2.77 Mb

Quantidade de memória física disp.: 971.10 Mb

Matriz de rigidez: memória física

Verificação da precisão do cálculo

Nenhuma diferença encontrada.

PAVIMENTO PRATIBANDA - nenhuma laje no pavimento

Tempo consumido no cálculo dos painéis: 0:0:18

CÁLCULO DAS FLECHAS NAS LAJES (2ª iteração)

PAVIMENTO TERREO - nenhuma laje no pavimento

PAVIMENTO LAJE DE FORRO - calculado por Grelha

Número de nós: 6444

Largura da semi-banda: 100

Matriz de rigidez: 19116 x 602 (87.95 Mb)

Bloco mínimo de memória: 2.77 Mb

Quantidade de memória física disp.: 906.04 Mb

Matriz de rigidez: memória física



Verificação da precisão do cálculo
Nenhuma diferença encontrada.

PAVIMENTO PRATIBANDA - nenhuma laje no pavimento
Tempo consumido no cálculo dos painéis: 0:0:23

OBTENÇÃO DAS FLECHAS FINAIS

Número de nós: 681
Largura da semi-banda: 49
Matriz de rigidez: 2898 x 294 (6.52 Mb)
Bloco mínimo de memória: 0.66 Mb
Quantidade de memória física disp.: 887.29 Mb
Matriz de rigidez: memória física

Verificação da precisão do cálculo
Nenhuma diferença encontrada.

Tempo consumido na obtenção das flechas finais: 0:0:8

Tempo total de processamento: 0:34:44

Deslocamentos Horizontais

Verificações	X+	X-	Y+	Y-
Altura total da edificação (cm)		600.00		
Deslocamento limite (cm)		0.35		
Deslocamento característico (cm)	0.04	-0.04	0.05	-0.05
ψ_1	0.30	0.30	0.30	0.30
Deslocamento frequente (cm)	0.01	-0.01	0.02	-0.02

Pavimento	Altura (cm)	Deslocamento frequente (cm)				Diferença			
		X+	X-	Y+	Y-	X+	X-	Y+	Y-
LAJE DE FORRO	350.00	0.01	-0.01	0.01	-0.01	0.01	-0.01	0.01	-
		0.01		0.41					
TERREO	100.00	0.00	0.00	0.00	0.00	0.00	0.00	0.00	
		0.00		0.12					



MEMORIAL DESCRITIVO – PROJETO EXECUTIVO

PROJETO DE ARQUITETURA E PLANILHA ORÇAMENTÁRIA

Referência: MD-ARQUITETURA

Projeto: CER IV – BARRA DO CORDA - MA

Data: JUNHO/2022



GENERALIDADES

Estas especificações foram elaboradas por um grupo de trabalho formado por profissionais especialmente contratados para esta finalidade, e deverão ser obedecidas na sua totalidade.

Prevê também obediência às normas das Concessionárias e Empresas de Serviços Públicos, INMETRO, ISO 9002, IPT, NEC, TSB36, TSB 40 e às prescrições da NR. 18 (Obras de Construções, Demolições e Reparos - Norma Regulamentadora aprovada pela Portaria nº 3214, de 08 de junho de 1978).

Deverão ser consideradas, juntamente com o que estipula este documento, todas as normas publicadas pela Associação Brasileira de Normas Técnicas ABNT, compreendendo:

- Normas de execução de serviços e/ou obras;
- Especificações;
- Métodos de Ensaio;
- Terminologias;
- Padronização e;
- Simbologias.

Casos específicos e/ou omissões serão resolvidos pela presente Especificação Técnica, estabelecendo-se as seguintes premissas:

Divergências entre cotas dos desenhos e as suas dimensões medidas em escala, prevalecerão sempre a primeira;

Em caso de discrepância entre desenhos de escalas diferentes, prevalecerão sempre as de menor relação;

Todas as dúvidas referentes à interpretação de desenhos e/ou especificações, serão dirimidas pela fiscalização;



PREFEITURA MUNICIPAL DE BARRA DO CORDA



Divergência entre desenhos e especificações, prevalecerá o instaurado em especificações, salvo no caso de explícita recomendação em contrário;

O construtor poderá propor modificações ao projeto quando julgar úteis à execução da obra, devendo para esse fim, apresentar todos os elementos técnicos e administrativos, necessários à sua avaliação. As modificações propostas só poderão ser executadas com a aprovação, por escrito, da fiscalização;

Qualquer material colocado no canteiro fora do especificado, será considerado inadequado, devendo ser removido e substituído pelo especificado;

Serão refeitos todos os serviços não aprovados pela fiscalização, no prazo por esta estabelecido.

Todos os elementos constantes nos projetos, detalhes e especificações deverão ser executados. Os projetos, detalhes e especificações se completam e os seus conteúdos valem isoladamente, podendo, portanto, um elemento constar apenas de uma destas partes.

Detalhes não fornecidos preveem que o objeto seguirá o mesmo padrão dos demais detalhes.

Características da Obra

- Tipo : Assistencial à Saúde
- Denominação : CER – Centro Especializado em Reabilitação
- Quantidade de Blocos : 04 (quatro)

Especificações Técnicas

Estas Especificações estão em conformidade com as diretrizes básicas para a execução de obras e serviços de engenharia, preconizadas nas normas e especificações pertinentes e ABNT.

PREFEITURA MUNICIPAL DE BARRA DO CORDA
R. José de Faria, s/n - Centro - Barra do Corda - PA
Fone: (91) 3611-1000 - Fax: (91) 3611-1001



Condições Gerais

Entende-se como Projeto BÁSICO o conjunto de desenhos, especificações técnicas, tabelas de acabamentos, memoriais descritivos, normas e outros documentos que integrem aquele conjunto e que dêem indicação de como os serviços ou obras devam ser executados, ou que especifique os materiais a serem empregados.

Nas divergências entre cotas de projetos e sua dimensão medida em escala, prevalecerão as primeiras, sempre após consulta a Fiscalização

2) Administração local

02.01) Barracão de obras

02.01.01-02-03) Barracão de obras

O barracão de obras deverá estar em conformidade com a NR-18. Considerou-se vedação vertical em painéis de chapa compensados de boa estruturados com pontaletes de pinho seção média 3" x 3". Não deverá haver frestas entre os painéis. O pé direito do escritório (do piso até o madeiramento do telhado) será de 2,60 m. O madeiramento dos telhados será feito de pinho e a cobertura com telhas de fibrocimento.

02.01.04) Placa de obras

A placa de obra deverá ser de chapa metálica capaz de resistir às intempéries, durante o período da obra. Terá dimensões de 2,00x3,00m e deverá ser pintada obedecendo à proporcionalidade do modelo do Município, que será fornecido juntamente com a ordem de Início dos Serviços. A placa deverá ser fixada no terreno, em local indicado pela fiscalização municipal, apoiada em estrutura de madeira. Também deverão ser instaladas as demais placas exigidas pela legislação vigente, inclusive a placa de 1m² onde conste nome dos autores e co-autores de todos os projetos, assim como dos responsáveis pela execução, conforme art. 16 da resolução n.º 218 do CREA.



02.01.05) Tapumes

Será executado um tapume em chapas de compensado laminado de 12,0mm afixados com pregos em montantes de eucalipto cravados no solo numa profundidade de 80 cm. A altura do tapume será a maior medida comercial das chapas, ou seja, 2,20 metros. Deverá ser mantido pintado com cal em sua face externa. O tapume ocupará toda a testada do lote e estará no eixo do passeio público. A outra metade do passeio será preservada para a passagem dos pedestres, ficando inteiramente livre de operários, materiais e entulhos.

02.02) Equipe Técnica

A equipe técnica empregada na administração da obra será composta por um engenheiro civil e um feitor técnico, que ficará encarregado de gerir diretamente a equipe envolvida no processo produtivo.

03) Infra estrutura

03.01) Fundação profunda

03.01.01) Estacas escavadas

As fundações profundas deverão ser analisadas mediante os levantamentos planialtimétricos e laudos de sondagem de cada localidade onde se pretende implantar a construção. Para efeito de orçamento de referência foi considerada fundação profunda com estacas tipo trado manual escavadas com ferramenta específica e preenchidas com concreto rodado em obra.

03.02) Fundações superficiais

03.02.02) Blocos, vigas baldrame e arranques

03.02.02.01) Escavação manual



As escavações para os blocos de coroamento de estacas e vigas baldrame da fundação deverão considerar 30cm de abertura lateral de cada lado para cálculo de volume de abertura. As cavas para fundações e outras partes da obra, previstas abaixo do nível do terreno, serão executadas de acordo com as indicações constantes do projeto de fundações, demais projetos da obra e com a natureza do terreno encontrado e volume de trabalho executado.

03.02.02.02) Apiloamento

Após a escavação, o fundo das valas deverá ser regularizado, de acordo com a profundidade constante no projeto de estrutura/arquitetura, antes da execução do lastro de concreto. A compactação se dará com maço de 30kg ou compactador vibratório de pequeno porte.

03.02.02.03-04) Armadura CA-50/60

A armadura deverá estar convenientemente limpa, isenta de qualquer substância prejudicial à aderência, retirando-se as escamas eventualmente destacadas por oxidação. As armaduras deverão ser executadas mantendo os afastamentos exigidos por Norma, de forma a não sofrer ações de umidade oriunda do terreno. As armaduras deverão ser acondicionadas, de maneira a não sofrer agressões de intempéries, colocadas às formas com uso de espaçadores de plástico ou cimento, conforme espaçamento de projeto. A armadura deverá estar bem posicionada para que o recobrimento mínimo da armadura seja obedecido, conforme a NBR 6118. As emendas de armadura também deverão ser executadas segundo especificações da NBR 6118; os blocos e vigas baldrames da fundação deverão ser moldados "in loco" com concreto usinado e recobrimento de armadura conforme projeto estrutural.

03.02.02.05) Lastro de concreto magro

No fundo das vigas baldrames e blocos, deverá ser executado lastro de concreto magro com espessura de 5 cm para evitar que a armadura entre em contato direto com o solo.



03.02.02.06) Formas para infra estrutura

A fôrma das vigas baldrames deverão ser em tábua, tipo pinho, obedecendo a NBR 6118 ou de chapa compensada tipo resinado esp. mínima de 10mm. A emenda da forma deverá estar perfeitamente alinhada e bem fechada, de modo a não haver escoamento do concreto durante a concretagem. Os cantos deverão estar perfeitamente travados; após a concretagem as formas deverão ser desmontadas e limpas para aproveitamento futuro. As formas dos blocos serão confeccionadas com chapa de madeira compensada resinada com espessura mínima de 14mm. Deverão ser executadas de forma estanque para garantir qualidade da estrutura.

03.02.02.07) Concreto convencional Fck=25Mpa para infraestrutura

O concreto deverá ser lançado nas formas de acordo com cada situação, com utilização de vibradores de imersão de 35 a 38 mm, evitando a segregação do mesmo. A resistência característica do concreto aos 28 dias deverá ser conforme especificado no projeto estrutural. O concreto deverá ser bem vibrado, para que seja evitado o aparecimento de bicheiras. Dever-se-á evitar que o vibrador toque as formas e a armadura. Todos os serviços de concretagem deverão obedecer às normas brasileiras pertinentes ao assunto, com retirada de corpo de prova, de acordo com a NBR-6118, para posterior rompimento aos 7 e 28 para apuração do fck real do concreto aplicado.

03.02.02.08) Retirada de terra com caminhão basculante

O material proveniente de escavações e não aproveitado em reaterros, deverá ser descartado para bota-fora específico com caminhões basculantes.

03.02.02.09) Laje de contrapiso

Será executada laje de contrapiso de concreto esp. 5cm, diretamente sobre o terreno com o objetivo de criar o substrato sobre o qual serão assentados os pisos dos pavimentos térreos das CER's.

03.03) Reservatório inferior subterrâneo



03.03.01) Escavação manual

As escavações para os blocos de coroamento de estacas e vigas baldrames da fundação deverão considerar 30cm de abertura lateral de cada lado para cálculo de volume de abertura. As cavas para fundações e outras partes da obra, previstas abaixo do nível do terreno, serão executadas de acordo com as indicações constantes do

projeto de fundações, demais projetos da obra e com a natureza do terreno encontrado e volume de trabalho executado.

03.03.02) Apiloamento

Após a escavação, o fundo das valas deverá ser regularizado, de acordo com a profundidade constante no projeto de estrutura/arquitetura, antes da execução do lastro de concreto. A compactação se dará com maço de 30kg ou compactador vibratório de pequeno porte.

03.03.03) Lastro de concreto magro

No fundo das vigas baldrames e blocos, deverá ser executado lastro de concreto magro com espessura de 5 cm para evitar que a armadura entre em contato direto com o solo.

03.03.04) Formas para infra estrutura

A fôrma das vigas baldrames deverão ser em tábua, tipo pinho, obedecendo a NBR 6118 ou de chapa compensada tipo resinado esp. mínima de 10mm. A emenda da forma deverá estar perfeitamente alinhada e bem fechada, de modo a não haver escoamento do concreto durante a concretagem. Os cantos deverão estar perfeitamente travados; após a concretagem, as formas deverão ser desmontadas e limpas, para aproveitamento futuro. As formas dos blocos serão confeccionadas com

chapa de madeira compensada resinada com espessura mínima de 14mm. Deverão ser executadas de forma estanque para garantir qualidade da estrutura.

PREFEITURA MUNICIPAL DE BARRA DO CORDA
R. do Município, 11 - Barra do Corda - PA
Fone: (91) 3535-1111 - Fax: (91) 3535-1112



03.03.05) Armadura CA-50/60

A armadura deverá estar convenientemente limpa, isenta de qualquer substância prejudicial à aderência, retirando-se as escamas eventualmente destacadas por oxidação. As armaduras deverão ser executadas mantendo os afastamentos exigidos por Norma, de forma a não sofrer ações de umidade oriunda do terreno. As armaduras deverão ser acondicionadas, de maneira a não sofrer agressões de intempéries, colocadas às formas com uso de espaçadores de plástico ou cimento, conforme espaçamento de projeto. A armadura deverá estar bem posicionada, para que o recobrimento mínimo da armadura seja obedecido, conforme a NBR 6118. As emendas de armadura também deverão ser executadas, segundo especificações da NBR 6118; os blocos e vigas baldrame da fundação, deverão ser moldados "in loco", com concreto usinado, e recobrimento de armadura conforme projeto estrutural.

03.03.06) Concreto convencional $F_{ck}=25\text{Mpa}$ para infraestrutura

O concreto deverá ser lançado nas formas de acordo com cada situação, com utilização de vibradores de imersão de 35 a 38 mm, evitando a segregação do mesmo. A resistência característica do concreto, aos 28 dias, deverá ser conforme especificado no projeto estrutural. O concreto deverá ser bem vibrado, para que seja evitado o aparecimento de bicheiras. Dever-se-á evitar que o vibrador toque as formas e a armadura. Todos os serviços de concretagem deverão obedecer às normas brasileiras pertinentes ao assunto, com retirada de corpo de prova, de acordo com a NBR-6118, para posterior rompimento aos 7 e 28 para apuração do fck real do concreto aplicado.

03.03.07) Impermeabilização de cisterna

As faces internas da cisterna deverão ser impermeabilizadas com aditivo impermeabilizante incorporado na argamassa de revestimento, tipo SIKA 01, ou similar,

e cristalização com argamassa polimérica, flexível, aplicadas em três demãos cruzadas, respeitando os intervalos especificados pelo fabricante do produto impermeabilizante.



03.03.08) Reaterro manual

O material utilizado no reaterro deverá ser oriundo da própria escavação, quando o mesmo for de boa qualidade ou de jazida próxima. O aterro e o reaterro, de uma maneira geral, devem ser executados em camadas não superiores a 0,20m, compactados mecanicamente, utilizando-se, para isto, o material da vala ou material transportado de local estranho à obra, porém especialmente escolhido para este fim. O restante da vala, deve ser preenchido com material de boa qualidade em camadas de 20 cm de espessura, compactadas manualmente, de sorte a adquirir uma compactação aproximadamente igual à do solo adjacente, e o restante em camadas de no máximo 20 cm, compactadas manuais ou mecanicamente, com o solo próximo da umidade ótima, conforme indicação do ensaio de "Proctor Normal" e, sendo que as últimas camadas para o preenchimento da vala, deverão ser executadas com maior rigor.

03.03.09) Retirada de terra com caminhão basculante

O material proveniente de escavações e não aproveitado em reaterros deverá ser descartado para bota-fora específico com caminhões basculantes.

04) Super estrutura

04.01) Pilares, vigas e lajes

04.01.01) Formas para superestrutura

As formas dos pilares deverão ser executadas em chapa de madeira resinada de boa qualidade, de maneira a não ocasionar descolamentos, prejudicando a superfície de concreto. Os pilares deverão ser travados de modo a não permitir o aumento da seção de projeto decorrente da concretagem vibrada. As formas das cintas-vigas de cobertura

serão executadas utilizando chapa de madeira compensada, plastificada, espessura de 18 mm, de boa qualidade, de maneira a não ocasionar descolamento das lâminas, prejudicando a superfície do concreto. As formas das vigas deverão ser travadas de modo a não permitir a abertura das mesmas, produzindo aumento de seção e



derramamento de concreto. As desformas dos pilares, vigas e lajes, deverão ser de modo a permitir, o reaproveitamento das formas remanescentes. As Formas deverão ser estanques, solidamente estruturadas e apoiadas. Em caso da existência de concreto aparente, serão utilizadas chapas de compensado plastificado, com no mínimo 18 mm de espessura. - Limpeza e preparo das formas por ocasião do lançamento de concreto nas formas; as superfícies deverão estar isentas de incrustações de argamassa, cimento, ou qualquer material estranho, que possa contaminar o concreto ou interferir com o cumprimento das exigências da especificação, relativa ao acabamento das superfícies. As frestas deverão estar vedadas para que não se perca nata ou argamassa. Antes do lançamento do concreto, as formas deverão ser tratadas com um produto anti-aderente, destinado a facilitar a sua desmontagem e que não manche as superfícies de concreto. Cuidados especiais deverão ser tomados para que esse produto não atinja as superfícies que serão futuras juntas de concretagem. Antes da concretagem, as formas deverão ser umedecidas até a saturação, para evitar a perda de água do concreto, porém não se pode permitir a presença de água excedente na superfície. Na execução das juntas de dilatação, deverá ser utilizado um material que permita a dilatação do concreto do tipo isopor, ou similar, afim de garantir perfeição na abertura.

04.01.02) Cimbramento pé-direito até 350cm

O escoramento deverá obedecer às especificações da NBR-6118, sendo que, nenhuma peça deverá ser concretada sem que haja liberação pela Fiscalização. O Escoramento deverá ser feito em estruturas tubulares, de aço e/ou pontaletes de eucalipto, com no mínimo 12 cm de diâmetro; as lajes de pisos inferiores deverão permanecer com escoramento parcial, enquanto houver concretagem, e suas respectivas curas dos pórticos e lajes não atingirem a capacidade nominal. As formas e escoramentos só deverão ser retiradas após o endurecimento satisfatório do concreto. Serão removidas com cuidado, sem choques, a fim de não danificar o concreto. Nos casos de se deixarem pontaletes após a desforma, estes não deverão produzir momentos de sinais contrários aos do carregamento com que a viga foi projetada, que possam vir a romper ou trincar a peça.



04.01.03-04) Armadura CA-50/60

As armaduras deverão ser acondicionadas, de maneira a não sofrerem agressões de intempéries, colocadas às formas com uso de espaçadores de plástico ou cimento, conforme espaçamento de projeto. As armaduras dos pilares deverão obedecer às medidas e alinhamentos de projeto, amarradas umas às outras de modo a garantir a resistência do amarrão, na concretagem. As armaduras das vigas deverão obedecer às medidas de projeto, amarradas fortemente umas às outras, por meio de pontos de amarração, com arame trançado, evitando que as armaduras se soltem.

04.01.05) Concreto bombeado $F_{ck}=25\text{Mpa}$ para superestrutura

O concreto deve ser transportado do local do amassamento para o lançamento, tão rapidamente quanto possível, e o meio de transporte deve ser de tal forma, que não acarrete segregação de seus elementos ou perda de quaisquer deles. Deverão ser usados equipamentos adequados para o transporte e lançamento do material nas formas. O concreto será lançado nas formas, o mais próximo possível de sua posição final, de modo que o escoamento da massa e conseqüentemente segregação, seja reduzida ao mínimo. O concreto será espalhado rapidamente, de modo que preencha os cantos e ângulos das formas e os espaços entre as armaduras e peças embutidas. A colocação será feita com velocidade tal, que o concreto subjacente não tenha iniciado sua pega. Para peças altas, o concreto será lançado por janelas abertas, ou por meio de funis ou trombas. Não será admitido o uso de concreto re-misturado ou com tempo de mistura superior ao recomendado por norma. No caso de aplicação de aditivos retardadores de pega, o tempo será recomendado pelo fabricante. Cada camada de concreto será levada a uma vibração de forma a não deixar ninhos ou vazios no interior das peças. Deverá ser evitada uma vibração excessiva, que cause a segregação da nata

e tendência a provocar presença indesejável de água na superfície. O vibrador será operado numa posição quase vertical, deixando que o cabeçote penetre sob a ação do próprio peso. A seqüência da aplicação de vibração será linear, em um único sentido, mantendo-se uma distância uniforme entre os diversos pontos de imersão, distância variável, unicamente em função da capacidade de cada vibrador, cruzando-se levemente os sucessivos bolsões de influência do aparelho. Os vibradores serão do tipo



de imersão, operando por ação elétrica ou pneumática. O equipamento de vibração será previsto em quantidade e potência unitária, para adensar adequadamente o concreto. Serão usados, sempre que possível, todos os materiais e equipamentos necessários para a cura adequada e proteção do concreto, antes que se inicie a concretagem de cada camada. Todas as superfícies serão curadas por meios úmidos. As superfícies do topo de paredes e pilares em formas serão umedecidas, cobrindo-se com material saturado suficientemente para impedir avarias causadas pelo ato. Essas superfícies, as de declive acentuado e as verticais, serão mantidas completas e continuamente úmidas, antes da remoção das formas, aplicando-se água nas superfícies que não receberão formas e deixando a água descer entre estas e as faces de concreto. Devem-se manter as formas úmidas, ao ponto de saturação. As formas serão retiradas somente após a cura ser completada, a ponto de não causar efeitos contrários aos esperados. A desforma só será executada quando a estrutura apresentar a resistência necessária para suportar seu peso próprio e as cargas adicionais.

04.01.06) Estrutura metálica

As telhas de cobertura e reservatório superior serão apoiadas sobre estrutura metálica de perfis de aço conforme detalhado em projeto específico. A estrutura deverá ser montada considerando as dimensões das peças indicadas nos projetos e sistemas de ligação especificados nos projetos específicos.

05) Alvenaria

05.01) Alvenaria de vedação com blocos cerâmicos furados 10x20x20cm

05.01.02.01) Alvenaria de tijolo cerâmico furado

As alvenarias serão executadas com os materiais, espessuras e acabamentos definidos em projeto. As alvenarias internas serão de vedação e respeitarão as funções, posições,



PREFEITURA MUNICIPAL DE BARRA DO CORDA



especificações e dimensões determinadas pelo projeto de arquitetura. Cuidados deverão ser tomados na elevação das paredes de alvenaria, quanto ao seu alinhamento e prumo. Na execução dos vãos deverão ser observadas as folgas necessárias ao assentamento das esquadrias. Antes da aplicação do revestimento nas paredes revestidas, será examinada a possibilidade de embutir dutos de instalação elétrica e hidro-sanitária. Os blocos furados serão de procedência conhecida e idônea, bem cozidos, textura homogênea, compactos, suficientemente duros para o fim a que se destinam e isentos de fragmentos calcários ou outro qualquer material estranho. Deverão apresentar arestas vivas, faces planas, sem fendas e dimensões perfeitamente regulares. Suas características técnicas serão enquadradas nas especificações das Normas NBR 7170 e NBR 8041, para tijolos maciços, e NBR 7171, para tijolos furados. Se necessário, especialmente nas alvenarias com função estrutural, os tijolos serão ensaiados de conformidade com os métodos indicados nas normas. O armazenamento e o transporte dos tijolos serão realizados de modo a evitar quebras, trincas, umidade, contato com substâncias nocivas e outras condições prejudiciais. As alvenarias de blocos cerâmicos serão executadas em obediência às dimensões e alinhamentos indicados no projeto. Serão aprumadas e niveladas, com juntas uniformes, cuja espessura não deverá ultrapassar 10 mm. As juntas serão rebaixadas a ponta de colher e, no caso de alvenaria aparente, abauladas com ferramenta provida de ferro redondo. Os blocos serão umedecidos antes do assentamento e aplicação das camadas de argamassa. O assentamento dos blocos será executado com argamassa de cimento e areia, no traço volumétrico 1:2:9, quando não especificado pelo projeto. As saliências superiores a 3 cm só poderão ser executadas com a própria alvenaria ou em concreto.

Para a perfeita aderência das alvenarias de blocos às superfícies de concreto, será aplicado chapisco de argamassa de cimento e areia, no traço volumétrico de 1:3, com adição de adesivo, quando especificado pelo projeto. Neste caso, dever-se-á cuidar para que as superfícies de concreto aparentem não apresentem manchas, borrifos ou quaisquer vestígios de argamassa utilizada no chapisco. Deverá ser prevista ferragem de amarração da alvenaria nos pilares, de conformidade com as especificações de projeto. As alvenarias não serão arrematadas junto às faces inferiores das vigas ou lajes.

PREFEITURA MUNICIPAL DE BARRA DO CORDA
RUA ... Nº ...
BARRA DO CORDA - PA



05.02) Vergas e contravergas

05.02.01) Vergas, contravergas e pilaretes para alvenarias

Os vãos de esquadrias serão providos de vergas. Sobre os parapeitos, guarda-corpos, platibandas e paredes baixas de alvenaria de blocos, não encunhadas na estrutura, deverão ser executadas cintas de concreto armado, conforme indicação do projeto.

06) Cobertura

06.01-02) Cobertura com telha trapezoidal de alumínio esp. 0,7mm simples / termoacústica

As coberturas devem apresentar condições suficientes de vedação e estanqueidade contra águas pluviais. As coberturas devem obedecer ao projeto arquitetônico quanto ao tipo e qualidade e inclinações. As coberturas não devem apresentar ondulações e desnivelamento, nem existência de flechas, salvo quando o projeto o indicar. As telhas devem estar fixadas de tal maneira que não se movimentem pela ação dos ventos ou trepidações. E quando necessário, a furação das telhas deve ser executada com brocas, sendo vedada a perfuração através de pregos, buris ou parafusos. As peças de fixação das telhas deverão ser vedadas com calafetador ou com arruela plástica, que apresentem boa aderência à telha e resistência à água e ao tempo. A montagem deverá ser feita sempre no sentido contrário ao dos ventos dominantes, observando-se

sempre, junto dos paramentos verticais nos rufos inclinados, a colocação de uma crista de onda de telha e não uma cava. Durante a execução do telhamento, a movimentação do pessoal deverá ser feita sempre sobre tábuas colocadas sobre as telhas, de tal forma que as suas extremidades se apoiem nas terças. Não é permitido pisar diretamente nas telhas. O manuseio, armazenamento e transporte das telhas, deverão observar as normas da ABNT e as instruções do fabricante. Serão utilizadas:

- Telha trapezoidais comuns ou termoacústicas conforme projeto arquitetônico.



- Parafusos galvanizados e conjuntos de vedação específicos para o caso, atendendo às condições da estrutura de montagem definida no projeto, e às recomendações do fabricante das telhas.

06.03-04) Rufos e calhas de alumínio

Serão utilizados rufos, arremates laterais e terminais especificados nos projetos, que como as telhas, serão fixados à estrutura por meio de parafusos, seguindo as orientações do fabricante, e à alvenaria por meio de bucha e parafuso, conforme detalhe no projeto.

07) Impermeabilização

07.01.03) Impermeabilização com manta asfáltica

As mantas asfálticas podem ser aplicadas em diversos tipos de substrato, cimento, zinco, alumínio, cimento amianto, madeira, etc. Depois de finalizados os trabalhos prévios de aplicação da manta, iniciará o pré-tratamento dos ralos e pontos emergentes. Estes deverão ser perfeitamente isolados com manta. Abrir o rolo totalmente para o alinhamento e seguida bobinar novamente. Queimar com o maçarico o polietileno protetor de alta densidade e também a tinta de imprimação, para promover uma perfeita aderência. Recomenda-se que a manta seja totalmente aderida, já que se ela é soldada somente nas juntas (manta flutuante), pois se aparecer qualquer vazamento, será muito difícil achar o ponto exato, já que a água pode correr entre o

concreto e a argamassa de regularização, aparecendo o vazamento em outro ponto, completamente diferente ao da infiltração na manta. A manta deverá ser colocada no sentido contrário ao caimento começando da parte mais baixa para a mais alta, até cobrir toda a área. Entre uma manta e outra, deverá ter uma sobreposição de no mínimo 10 cm. Completar a aplicação, até cobrir com a manta toda a área a impermeabilizar. Depois de coberta toda a superfície, deverá ser realizado o arremate de todas as juntas, passando uma colher de pedreiro. As juntas deverão ser pintadas



com tinta alumínio, de base asfáltica, para proteção do asfalto dos raios U.V, dando um acabamento perfeito.

07.01.04) Impermeabilização com argamassa polimérica

As impermeabilizações com argamassa polimérica serão constituídas por cimento, areia e material hidrófugo, do tipo VEDACIT, ou equivalente técnico. Será utilizada argamassa

de traço 1:3, com 3,5% de material hidrófugo sobre o peso do cimento, ou proporção recomendada pelo fabricante.

08) Instalações elétricas prediais

08.01) Alimentação e Iluminação

Os materiais a serem usados deverão ser de boa qualidade e obedecer às especificações contidas no projeto específico, às Normas da ABNT no que couber e às exigências das concessionárias locais. Dentre as normas ABNT pertinentes, especial atenção deverá ser dada as NBR-6114 e NBR-5410.

Foi projetado entrada em média tensão com subestação aérea de 150KVA que irá alimentar o Quadro Geral de Baixa Tensão (QGBT), deste QGBT derivarão os alimentadores constituídos de cabos isolados tipo EPR que suprirão os quadros de iluminação e força 01 e 02, quadro de força de bombas e quadro de força de chuveiros elétricos. Essas alimentações serão em cabos unipolares do tipo termoplástico 0,75 KV instalados em eletrodutos, até aos Quadros respectivos. A alimentação foi projetada para uma distribuição trifásica 380/220V. Está previsto gerador cabinado completo com capacidade de 112,5KVA.

As instalações elétricas prediais devem atender os requisitos de materiais conforme abaixo:

Eletrodutos, Curvas e Luvas



Os eletrodutos, curvas e luvas, serão em PVC rígido, antichama, fabricados de acordo com a NBR 15465, e instalados conforme NBR 5410. Os eletrodutos serão embutidos em lajes, paredes ou pisos.

Buchas e Arruelas

Serão de aço galvanizado ou liga especial zamak, com bitolas e roscas correspondentes às dos eletrodutos, isentas de rebarbas, com bordas arredondadas.

Caixas com Portas

Serão de chapa de ferro n.º 16 BWG, com pintura anti-oxidante, com molduras e portas ajustáveis para permitir perfeito acabamento. Deverão ter trinco e fechadura reforçados, assim como as dobradiças.

Quadros de Distribuição

Os quadros serão fabricados em chapa de aço n.º 18 MSG, com flanges em chapa n.º 14 MSG e chassis, espelhos e portas em chapa de aço n.º 16 MSG, com grau de proteção IP-54. Seu ponto de terra deve localizar-se no chassi, adotando-se barramento de cobre. Os quadros terão acabamento interno e externo em pintura eletrostática, à base de epóxi, com fechadura movimentada por chave, ter os equipamentos instalados no interior montados em bandejas removíveis, e terão espelhos metálicos com plaquetas identificando os circuitos. Todos os condutores no interior dos quadros deverão ser identificados com anilhas plásticas numeradas. Os barramentos serão de cobre eletrolítico, de teor de pureza maior que 97%, com os pontos de ligação tratados à base de estanho ou prata. Na parte interna da tampa externa dos quadros, deverá ser

colocado um resumo de cargas, diagrama trifilar contendo informações quanto às proteções gerais e parciais, distribuição de fases e número de circuitos.

Disjuntores, Chaves e Fusíveis

Os disjuntores serão do tipo Termomagnético de boa qualidade. As chaves serão de cobre e dimensionadas de maneira que resulte o mínimo aquecimento em funcionamento. As chaves do tipo faca deverão ter as garras de contato em barras



inclinadas e as bases deverão ser de porcelana, mármore ou ardósia. As portas fusíveis deverão satisfazer à NBR-6755 e NBR-6791. Para as chaves blindadas, a caixa será de aço reforçado. Terão dispositivo de trava para alavanca de comando na posição desejada. As chaves terão a base única de mármore, barras de contato inclinadas, trava de segurança, para impossibilitar a abertura da porta com a chave ligada. Os porta fusíveis deverão satisfazer a NBR-6755 e NBR-6791.

Conectores

Serão de latão ou bronze, cobre ou bimetálico, do tipo de pressão. Não é permitido usar o do tipo de aperto por alicate ou que empregam solda.

Condutores

Serão de cobre eletrolítico de alta condutibilidade, pureza de 99%, têmpera mole, com isolamento para 750V, tipo pirastic-antiflam, para instalações internas. Quando as instalações forem subterrâneas, ou sujeitas a umidade e calor, deverão ser usados cabos especiais, com isolamento para 1000V. Serão adotados condutores de fio singular para as bitolas de 6 mm², ou menores, e cabos para os de seção superiores a 6 mm².

Interruptores

Os interruptores serão de tecla, com contatos móveis de prata e fixos de cobre prateado ou de prata, com capacidade de 10A e 127V. Os espelhos e placas serão de PVC Rígido, com parafusos de latão cromado, para fixação em caixas 4x2".

Tomadas

As comuns serão universais, para pinos redondos padrão brasileiro, do tipo pesado, e com contatos de bronze fosforoso, conforme quadro de cargas e tensões de 127V.

Luminárias, Lâmpadas e Reatores

Os aparelhos para luminárias, sejam em Led, obedecerão, naquilo que lhes for aplicáveis à NBR-6854/81, sendo construídos de forma a apresentar resistência



adequada e possuir espaço suficiente para permitir as ligações necessárias. Todas as partes de aço serão protegidas contra corrosão, mediante pintura, esmaltação, zincagem ou outros produtos equivalentes. Os aparelhos destinados a funcionar expostos ao tempo ou em locais úmidos, devem ser construídos de forma a impedir a penetração de umidade em eletroduto, porta-lâmpadas e demais partes elétricas. Todo aparelho deve apresentar, marcado em local visível, as seguintes informações: Nome do fabricante ou marca registrada; Tensão de alimentação; Potências máximas dos dispositivos que nele podem ser instalados (lâmpadas, reatores, etc.). As lâmpadas obedecerão aos requisitos gerais dispostos nas Normas ABNT. As lâmpadas apresentarão, pelo menos, as seguintes marcações legíveis no bulbo ou base: Tensão nominal; (V), Potência nominal; (W).

Dispositivos de Proteção

Os circuitos elétricos terão proteção por meio de Dispositivos Diferenciais de Corrente Residual (DR), instalados na origem de cada instalação, e nos circuitos terminais de tomadas de uso geral, torneiras, fogão, etc.

Sistema de Exaustão / Ventilação

O sistema de exaustão será utilizado nos banheiros que não tenham basculante, e conta com um exaustor com capacidade de renovação nominal de 150m³/h, promovendo a ventilação mecânica, evitando a formação de mofo, mau cheiro e umidade.

Generalidades

Os serviços de instalações elétricas da obra, compreendendo as instalações de força e luz, serão executados rigorosamente de acordo com o respectivo projeto e com as Especificações complementares, e sempre obedecendo as Normas Técnicas de Concessionária, para baixa e alta tensão. As instalações elétricas deverão satisfazer às prescrições expressas na NBR-5410, e serem executadas por mão-de-obra sempre de alto padrão técnico. A entrada de luz e força deverá obedecer aos padrões da concessionária e aos projetos.



08.02) Sonorização

Os materiais a serem usados deverão ser de boa qualidade, e obedecer às especificações contidas no projeto específico, às Normas da ABNT, no que couber. Dentre as normas ABNT pertinentes, especial atenção deverá ser dada as NBR-6114 e NBR-5410.

Foi projetado sistema de sonorização com caixas acústicas com alto-falantes coaxial, 2-vias com potência 68W e amplificador de potência.

As instalações do sistema de sonorização devem atender os requisitos de materiais conforme abaixo:

Eletrodutos, Curvas e Luvas

Os eletrodutos, curvas e luvas, serão em PVC rígido, antichama, fabricados de acordo com a NBR 15465, e instalados conforme NBR 5410. Os eletrodutos serão embutidos em lajes, paredes ou pisos.

Buchas e Arruelas

Serão de aço galvanizado ou liga especial zamak, com bitolas e roscas correspondentes às dos eletrodutos, isentas de rebarbas, com bordas arredondadas.

Caixas de Som Acústicas e Amplificador

Serão caixas de som com alto falante coaxial, 2-vias, com potência de musical de 68W e potência RMS de 34Wrms. As caixas de som serão ligadas à um amplificador com potência musical de 120W, e potência RMS de 60Wrms. Para cada caixa acústica, será instalado um amplificador de linha de 70V, para amplificar o sinal e controlar as frequências de graves, médios e agudos.

Cabos

[Faint, illegible text at the bottom of the page, possibly a footer or signature area.]



As caixas de som serão ligadas ao amplificador com cabos polarizados, eletrolítico de alta condutibilidade, de 2,5mm² (12AWG).

08.03) Rede de Dados (TV, Telefone e Lógica)

Os materiais a serem usados deverão ser de boa qualidade e obedecerem às especificações contidas no projeto específico, às Normas da ABNT, no que couber, e às exigências das concessionárias locais. Dentre as normas ABNT pertinentes, especial atenção deverá ser dada as NBR-6114 e NBR-5410.

As instalações de TV, telefone e lógica devem atender os requisitos de materiais conforme abaixo:

Eletrodutos, Curvas e Luvas

Os eletrodutos, curvas e luvas serão em PVC rígido, antichama, fabricados de acordo com a NBR 15465, e instalados conforme NBR 5410. Os eletrodutos serão embutidos em lajes, paredes ou pisos.

Buchas e Arruelas

Serão de aço galvanizado ou liga especial zamak, com bitolas e roscas correspondentes às dos eletrodutos, isentas de rebarbas, com bordas arredondadas.

Racks e Caixas de DG / CD / CP

Serão utilizados caixas de chapa de ferro n.º 16 BWG, com pintura antioxidante, com molduras, portas, trinco e fechadura, e com sobre fundo de madeira compensada naval, de 25mm e veneziana, conforme padrão local. Os fechos serão padrão da Telebrás, do tipo triângulo, com uma chave de acionamento. Para o sistema de dados e voz, serão utilizados racks abertos e fechados, com porta em acrílico.

Cabos



O cabeamento será com cabo estruturado para tráfego de voz, dados e imagem, tipo UTP CAT.6 (24AWG) e UTP-5E (24AWG), com condutores de cobre coberto por polipropileno termoplástico.

Tomadas

As tomadas para telefone e lógica serão em placas 4x2", com plug RJ45, e as tomadas de TV serão em placas 4x2", com plug para cabo coaxial.

08.04) SPDA (Sistema de Proteção Contra Descargas Atmosférica)

Os materiais a serem usados deverão ser de boa qualidade e obedecerem às especificações contidas no projeto específico, às Normas da ABNT, no que couber, e

às exigências das COSIPs locais. Dentre as normas ABNT pertinentes, especial atenção deverá ser dada as NBR-5419.

O SPDA tem como objetivo oferecer segurança, principalmente à construção, às instalações dos equipamentos, etc., bem como para os usuários do Edifício.

O objetivo principal a que se pretende chegar, é que no momento da descarga atmosférica, todo o Edifício fique no mesmo potencial, isto é, realizar a equalização de potenciais das seguintes partes do Edifício:

- Cobertura: Das antenas, telhados, etc.;
- Fachada: Dos caixilhos, terraços, pré-moldados, marquises, etc.;
- Espaço interno do Edifício: Das instalações internas em geral, corrimões e equipamentos elétrico-eletrônicos dos usuários.

Cabos

Na malha de SPDA da cobertura, será utilizado cabo de cobre nú, de 35mm², e na malha inferior, será utilizado cabo de cobre nú de 50mm².

Caixas



PREFEITURA MUNICIPAL DE BARRA DO CORDA

Serão utilizados caixas de inspeção nas hastes de aterramento, em PVC, e tampa em aço e caixa de equalização de potencial, 20x20x10, em chapa metálica.

Hastes

Serão utilizadas haste de aterramento de 5/8", com 254 μ de cobre.



Conectores e Presilhas

Nas coberturas serão utilizadas presilhas de latão estanhada, de 70mm², para fixação dos cabos de cobre nas telhas, conectores de pressão para cabos de 35mm², conectores de pressão para ligação dos cabos de cobre nú no aço complementar, CA-25 do pilar.

08.05) Detecção de Fumaça

Os materiais a serem usados, deverão ser de boa qualidade e obedecerem às especificações contidas no projeto, às Normas da ABNT, no que couber, e às exigências das concessionárias locais. Dentre as normas ABNT pertinentes, especial atenção deverá ser dada as NBR-17240 e NBR-11836.

As instalações de detecção de fumaça devem atender os requisitos de materiais conforme abaixo:

Eletrodutos, Curvas e Luvas

Os eletrodutos, curvas e luvas, serão em PVC rígido, antichama, fabricados de acordo com a NBR 15465, e instalados conforme NBR 5410. Os eletrodutos serão embutidos em lajes, paredes ou pisos.

PREFEITURA MUNICIPAL DE BARRA DO CORDA
R. São Francisco, 100 - CEP: 66.000-000 - Barra do Corda - PA
Fone: (48) 3233-1111 - Fax: (48) 3233-1112 - E-mail: barra@barra.pa.gov.br



Buchas e Arruelas

Serão de aço galvanizado ou liga especial zamak, com bitolas e roscas correspondentes às dos eletrodutos, isentas de rebarbas, com bordas arredondadas.

Detector de Fumaça

Serão utilizados detectores de fumaça óptico endereçável, com princípio de operação pela reflexão da luz infravermelha, emitida por um transmissor, que ao atingir as partículas de fumaça, dirige parte da luz a um receptor que processa o sinal e envia para a central endereçável.

Central de Alarme

Será utilizada uma central de alarme de incêndio endereçável, com 125 endereços por laço.

Botoeiras

Serão utilizadas botoeiras tipo quebra vidro, como acionador manual de alarme, para alarme de incêndio, com endereçamento digital. O funcionamento se dará através do fechamento automático de contato, na quebra do vidro. Possui LED verde, pulsante, que indica operação do sistema, e LED vermelho que indica alarme.

Avisador Sonoro e Visual

O sistema de alarme terá avisador sonoro tipo sirene, e visual em LED, e será instalado conforme indicado em projeto de combate ao incêndio.

Bateria

Será instalada um abateria de 24V para o sistema de detecção e alarme de incêndio.

As instalações de detecção de fumaça devem atender os requisitos de materiais conforme abaixo:

Eletrodutos, Curvas e Luvas

Assinatura do responsável técnico



Os eletrodutos, curvas e luvas serão em PVC rígido antichama, fabricados de acordo com a NBR 15465 e instalados conforme NBR 5410. Os eletrodutos serão embutidos em lajes, paredes ou pisos.

Buchas e Arruelas

Serão de aço galvanizado ou liga especial zamak, com bitolas e roscas correspondentes às dos eletrodutos, isentas de rebarbas, com bordas arredondadas.

8.6) CFTV

Câmera de Segurança

O sistema de CFTV terá câmeras coloridas com sensor CCD 1/3, com lente 3,6mm, alcance de 30m, com escaneamento 2:1 interlaçado, iluminação mínima 0 lux (escuro total). As câmeras terão caixa de proteção em alumínio anodizado e suporte em aço.

Nobreak

Será utilizado um nobreak com potência nominal de 1000VA, para alimentação de até 16 câmeras.

Cabos

O sistema de CFTV terá cabo coaxial, tipo RG59, com condutor interno em aço cobreado 0,81mm, isolamento interna em polietileno, expansão a gás, isolamento externa

em PVC, 70C, antichama, blindagem com fita de poliéster aluminizada, mais trança de fios de alumínio ou cobre estanhado e malha 90%.

Quadros

Será utilizado um quadro tipo rack, para 16 canais de vídeo, que deve possuir proteção contra inversão de polaridade, proteção contra RF e proteção contra descargas elétricas.

PREFEITURA MUNICIPAL DE BARRA DO CORDA
RUA ... Nº ...
BARRA DO CORDA - MA



09) Instalações Hidráulicas

09.01) Instalações de Combate a Incêndio e sinalização:

Os materiais a serem usados deverão ser de boa qualidade e obedecerem às especificações contidas no presente Caderno de Encargos, às Normas da ABNT, ao projeto aprovado e às exigências do Corpo de Bombeiros. A execução dos serviços deve estar em acordo com as Normas da ABNT pertinentes ao assunto. Os materiais colocados na obra estarão sujeitos, em qualquer momento, à aprovação prévia da Fiscalização, independentemente de sua aplicação. Quando as circunstâncias ou condições peculiares do local assim o exigirem, poderá ser feita substituição de alguns materiais especificados por outros equivalentes, desde que tenham sido previamente aprovados.

As instalações de combate ao incêndio devem atender os requisitos de materiais conforme abaixo:

Hidrantes

Os hidrantes terão abrigos metálicos, dimensões 75x45x17cm, com registro tipo globo angular, de 45° 2.1/2", adaptador Storz 2.1/2", 2 mangueiras de incêndio comp.=15m, redução 2.1/2"x 1.1/2" e esguicho em latão 1.1/2". Os hidrantes deverão estar devidamente identificados com placa e pintura de piso.

Extintores

A proteção de incêndio por extintores se dará por extintores de água pressurizada 10l, CO2 de 6kg e pó químico 4kg, instalados conforme projeto específico, identificados com placas e pinturas no piso.

Tubos e Conexões

A rede de hidrantes terá tubulações em aço galvanizado com costura 2.1/2" (65mm).



09.02) Instalações Hidráulicas de Água Fria:

As instalações de água serão executadas de acordo com o projeto e com as especificações complementares, que se seguem: Todas as alterações feitas no decorrer da obra serão registradas e após o término da execução das instalações de água, serão atualizados os desenhos do respectivo projeto. As colunas de canalização correrão embutidas nas alvenarias, salvo quando outros espaços forem previstos para tal fim, devendo, neste caso, serem fixadas por braçadeiras de 2 em 2 metros. As derivações correrão embutidas nas paredes, vazios ou lajes rebaixadas, evitando-se sua inclusão no concreto. Para facilidade de desmontagem das canalizações, serão colocadas uniões ou flanges nas sucções das bombas, recalques, barriletes ou onde convier. Nas canalizações de sucção ou recalque, só será permitido o uso de curvas nas deflexões a 90º e 45º, não sendo tolerado o emprego de joelhos. Com exclusão dos elementos niquelados, cromados ou de latão polido, todas as demais partes aparentes de instalações, tais como canalizações, conexões, acessórios, braçadeiras, suportes, tampas, etc., deverão ser pintadas, depois de prévia limpeza das superfícies com benzina.

Havendo rede de distribuição pública de água, a alimentação será feita diretamente desta, provida de hidrômetro, diretamente para uma cisterna com capacidade de reserva para todo o prédio e para o volume de combate ao incêndio e pânico, o qual deverá ser instalado depois de calculado e aferido pela entidade responsável, pelo fornecimento de água. Nas ligações de aparelhos ou metais (torneiras de pia, engates, chuveiros, etc.), com tubulação em PVC, serão usadas conexões azuis

de PVC com bucha de latão. Nas uniões PVC - metais sanitários não serão usados sisal ou zarcão, e fita para vedação de rosca de politetrafluoretileno, tipo veda-rosca.

Tubos e conexões

Deverão obedecer às normas da ABNT, atinentes a cada tipo. Para o recebimento dos materiais e equipamentos, a inspeção deverá basear-se na descrição constante da nota fiscal ou guia de remessa, pedido de compra e respectivas especificações de materiais e serviços. A inspeção visual para recebimento dos materiais e equipamentos constituir-se-á, basicamente, no atendimento às observações descritas a seguir, quando



procedentes: verificação da marcação existente conforme solicitada na especificação de materiais; verificação da quantidade da remessa; verificação do aspecto visual, constatando a inexistência de amassaduras, deformações, trincas, e outros defeitos possíveis; verificação de compatibilização entre os elementos componentes de um determinado material. Os tubos deverão ser estocados em prateleiras ou leitos, separados por diâmetro e tipos característicos, sustentados por tantos apoios quantos forem necessários, para evitar deformações causadas pelo peso próprio. As pilhas com tubos com bolsas ou flanges deverão ser formadas de modo a alternar em cada camada a orientação das extremidades. Deverão ser tomados cuidados especiais quando os materiais forem empilhados, de modo a verificar se o material localizado em camadas inferiores, suportará o peso nele apoiado.

Tubos e Conexões de PVC

Serão de cloreto de polivinila (PVC), rígido, do tipo pesado. Os tubos serão testados com a pressão mínima de 5,0 Mpa. Para instalações prediais de água fria, os tubos de PVC, serão da Série A – terão espessuras e peso determinados pelas normas da ABNT. As conexões para canalizações de plástico obedecerão, naquilo que lhes for aplicável, as características gerais dos tubos. Na execução das ligações devem ser observadas as seguintes diretrizes:

Juntas Soldadas

A solda será executada conforme segue: Lixa-se a ponta do tubo e a bolsa da conexão, com lixa d'água, até remover o brilho das superfícies e limpa-se, com solução própria, as partes lixadas, (solução limpadora). Aplica-se o adesivo, uniformemente nas duas partes a serem soldadas, encaixando-se rapidamente e removendo-se o excesso com a solução própria. Antes da solda, é recomendável que se marque a profundidade da bolsa sobre a ponta do tubo, objetivando-se, com essa medida, a perfeição do encaixe, que deve ser bastante justo, uma vez que a ausência de pressão não estabelece a soldagem.



Juntas Rosqueadas

Os tubos de PVC rígido, segundo a ABNT, serão conectados por meio de luvas rosqueadas de PVC rígido, ou outro material adequado. A abertura de rosca será necessariamente efetuada com a utilização de ferramentas adequadas, sendo a tarraxa empregada na operação própria para esse fim, ou seja, exclusiva para tubos de PVC. O corte dos tubos será procedido rigorosamente em esquadro, o que evitará que as roscas se desenvolvam tortas. As roscas serão concêntricas, à periferia do tubo. O número de filetes de rosca será tal que sejam os filetes integralmente cobertos pela luva. Para rosquear os tubos nas luvas, será empregada a chave de cinta, evitando-se o uso de chave de grifo.

Juntas com Anel de Borracha

Antes da montagem da junta, verificar se a luva, a bolsa, os anéis de borracha e a extremidade dos tubos a conectar, se encontram bem secos e limpos, ou seja, isentos de areia, terra, lama, óleo etc.

Montada a junta, deve-se provocar uma folga de no mínimo, 1 (um) cm entre as extremidades, o que permitirá eventuais deformações. Essa folga será obtida imprimindo-se, à extremidade livre do tubo recém-conectado, vários movimentos circulares. Verificar, em seguida a posição dos anéis, os quais devem localizar-se dentro das redes existentes para abrigá-los. Para facilitar a montagem, lubrifica - se o anel de borracha com glicerina e a ponta do tubo com produto específico para a finalidade,

promovendo-se, então, o encaixe. Havendo um desnível na tubulação de sucção, este deve ser contínuo e uniforme, a fim de evitar pontos altos e ocasionar efeitos de sifão ou bolsa de ar.

Válvulas e Registros

As válvulas e registros serão dos seguintes tipos:

Válvulas de Bóia

PREFEITURA MUNICIPAL DE BARRA DO CORDA
R. São Francisco, 21 - J. São Francisco - Barra do Corda - PA
FONE: (065) 3531.1000



Tipo reforçado, com flutuador de chapa de cobre, latão repuxado, latão oval, "meio balão", "balão chato" - válvula de vedação e hastes de metal fundido.

Registros de Gaveta

Serão inteiramente de bronze, com volante de ferro fundido ou estampado, ou volante maciço, com acabamento cromado.

Válvula Globo

De metal fundido ou forjado ou de ferro fundido.

Válvulas de Retenção

Com roscas: inteiramente de bronze ou de ferro fundido, vedação de metal contra metal, tipo vertical ou horizontal. Com Flanges: de ferro, vedação de borracha ou bronze.

Válvulas de Redução de Pressão

Para usos diversos, com regulagem ajustável.

Execução dos Serviços

Processo Executivo

Antes do início da montagem das tubulações, a Contratada deverá examinar, cuidadosamente, o projeto e verificar a existência de todas as passagens e aberturas

nas estruturas. A montagem deverá ser executada com as dimensões indicadas no desenho e confirmadas no local da obra.

Tubulações Embutidas

Para a instalação de tubulações embutidas em paredes de alvenaria, os blocos deverão ser recortados cuidadosamente com talhadeira, conforme marcação prévia dos limites de corte. No caso de blocos de concreto, deverão ser utilizadas serras elétricas portáteis, apropriadas para essa finalidade. As tubulações embutidas em paredes de alvenaria, serão fixadas pelo enchimento do vazio restante nos rasgos, com argamassa



de cimento e areia. Quando indicado em projeto, as tubulações, além do recheio e enchimento, levarão grapas de ferro redondo, em número e espaçamento adequados, para manter inalterada a posição do tubo. Não será permitida a concretagem de tubulações dentro de colunas, pilares ou outros elementos estruturais. As passagens previstas para as tubulações, através de elementos estruturais, deverão ser executadas antes da concretagem, conforme indicação no projeto.

Tubulações Aéreas

As tubulações aparentes serão sempre fixadas nas alvenarias ou estrutura, por meio de braçadeiras ou suportes, conforme detalhes do projeto.

Todas as linhas verticais deverão estar no prumo e as horizontais correrão paralelas às paredes dos prédios, devendo estar alinhadas e em nível. As tubulações serão contínuas entre as conexões, sendo os desvios de elementos estruturais e de outras instalações executadas por conexões. Na medida do possível, deverão ser evitadas tubulações sobre equipamentos elétricos. As travessias de tubos em paredes deverão ser feitas, de preferência, perpendicularmente a elas.

Tubulações Enterradas

Todos os tubos serão assentados de acordo com o alinhamento, elevação, e com a mínima cobertura possível, conforme indicado no projeto. As tubulações enterradas

poderão ser assentadas sem embasamento, desde que as condições de resistência e qualidade do terreno o permitam.

As tubulações de PVC deverão ser envolvidas por camada de areia grossa, com espessura mínima de 10 cm, conforme os detalhes do projeto.

Instalação de Equipamentos

Todos os equipamentos com base ou fundações próprias, deverão ser instalados antes de iniciada a montagem das tubulações, diretamente conectadas aos mesmos. Os demais equipamentos poderão ser instalados durante a montagem das tubulações.



Durante a instalação dos equipamentos, deverão ser tomados cuidados para o seu perfeito alinhamento e nivelamento.

09.03) Instalações de esgoto sanitário:

Condições Gerais

As instalações sanitárias serão executadas de acordo com o projeto, com as especificações complementares e com as que se seguem:

Tubulações

As colunas de esgoto descerão contíguas as alvenarias, nos cantos, ou outros espaços previstos, devendo serem fixadas por abraçadeiras e recobertas por argamassa ou gesso, para funcionarem como um shaft e oferecerem facilidade de manutenção e reparo das mesmas.

As derivações que correrem embutidas nas paredes ou rebaixos de pisos, não poderão, jamais, estenderem-se embutidas no concreto da estrutura; quando indispensável, serão alojadas em reentrâncias (encaixes) previamente na estrutura.

Os furos, rasgos e aberturas, necessários em elementos da estrutura de concreto armado, para passagem de tubulações, serão locados e tomados com tacos, buchas tubos de diâmetro superior, antes da concretagem. Medidas devem ser tomadas para evitar que as ditas tubulações venham a sofrer esforços, não previstos, decorrentes de

recalques ou deformações estruturais e para que fique assegurada a possibilidade de dilatações e contrações.

As declividades indicadas no projeto serão consideradas como mínimas, devendo ser procedida uma verificação geral dos níveis, até a rede urbana, antes da instalação dos coletores. Serão observadas as seguintes declividades mínimas:

Ramais de descarga 2% (dois por cento) para diâmetro nominal menor ou igual a 45 mm e 1% (um por cento) para diâmetro nominal menor ou igual a 100 mm. Ramais de esgoto e subcoletores: de acordo com o quadro abaixo:



PREFEITURA MUNICIPAL DE BARRA DO CORDA



Diâmetro do Tubo (mm)	Declividade (%)	mm/m
100 ou menos	2,0	20
125	1,2	12
150	0,7	7
200	0,5	5
200 ou mais	0,4	4

O fundo das valas, para passagem das tubulações enterradas, deverá ser bem apiloado, antes do assentamento das mesmas, e se necessário, deverá ser trocado o material existente por cascalho.

O assentamento de tubos de ponta e bolsa será feito de jusante para montante, com as bolsas voltadas para o ponto mais alto. O reenchimento da vala será feito usando-se material de boa qualidade, em camadas sucessivas de 20cm, cuidadosamente apiloadas e molhadas, isentas de entulhos, pedras, etc. As cavas abertas no solo, para assentamento das canalizações, só poderão ser fechadas após a verificação, pela Fiscalização, das condições das juntas, tubos, proteção dos mesmos e nível de declividade.

Caixas e Ralos

Caixas coletoras de esgoto

Destinadas a receber despejos em nível inferior ao da via pública, terão as seguintes características:

Fundo inclinado na direção do tubo de sucção, visando a impedir a deposição de materiais sólidos;

Superfícies perfeitamente impermeabilizadas;

Tampa hermética aos gases, quando a caixa coletora receber afluentes de vasos sanitários e mictórios;



Dispositivos adequados para limpeza e inspeção;

Profundidade mínima de 90cm, a contar do nível da canalização mais baixa, quando receber efluentes de vasos sanitários; nos demais casos, a profundidade mínima será de 60cm;

Sempre que a caixa coletora receber efluentes de vasos sanitários ou mictórios, será ventilada por um tubo ventilador primário, de diâmetro não inferior ao da tubulação de recalque; o tubo ventilador será completamente independente de qualquer outra ventilação da instalação de esgoto do prédio;

As caixas poderão ser de concreto pré-moldado, concreto armado ou alvenaria de blocos, e serão providas de tampas que assegurem perfeita vedação hidráulica; Serão bombeados até a caixa de inspeção mais próxima.

As colunas de ventilação de dentro dos banheiros, serão conectadas ao tubo que liga a caixa sifonada ao tubo de descarga, conforme projeto, e subirão até ultrapassar o forro ou a laje abaixo da cobertura, colocando-se uma curva na sua ponta, afim de evitar a entrada fácil de vetores.

Caixas detentoras

Poderão ser de concreto, alvenaria de bloco maciço, cerâmica ou ferro fundido, devendo permitir fácil inspeção e limpeza, bem como possuir tampa facilmente removível, assegurando perfeita vedação. As caixas de Inspeção de alvenaria, devem

ser de 60x60, com cota de soleira de 0,00 e cota de fundo de -0,30 cm, para a primeira caixa, devendo as demais terem as suas cotas de fundo variáveis, de acordo com a distância entre elas e a declividade de 2%, para recebimento de dejetos. Devem ser rebocadas e permitir fácil limpeza.

Caixas de gordura

As caixas de gordura terão as seguintes características:

Separação situada a 200mm, no mínimo, abaixo a superfície do líquido;

Sem septo removível;

Fecho hídrico não sifonável;

Barra do Corda, 10 de Novembro de 2011.
CPL



Fechamento hermético, com tampa de ferro removível e tampa falsa, que permita receber pavimentação igual à do piso circundante;

Em áreas externas, serão usadas tampa de ferro fundido articuladas.

Poderão ser da marca Tigre, ou similares.

Caixas de areia

Serão de alvenaria de bloco maciço, de concreto ou constituídas de anéis de concreto pré-moldado. Quando de alvenaria, os blocos serão assentes na massa de cimento e areia, no traço 1:3, com adição de impermeabilizante, estas serão revestidas com argamassa de cimento e areia no traço 1:3 com adição de impermeabilizante, inclusive o fundo das mesmas.

Serão quadradas de 0,60x0,60m ou circular de 0,60m, até a profundidade de 0,70m. Para profundidades acima de 0,70m, serão quadradas, de 1,10x1,10m, ou de diâmetro de 1,10m (medidas internas), sendo dotadas de escada de ferro tipo marinho para facilitar a inspeção. As tampas serão com grelha e porta grelha de ferro de 0,50m; quando no interior da obra a tampa será de concreto com revestimento igual ao piso circundante.

Caixa de óleo

As caixas separadoras de óleo, de seção circular, serão de concreto pré-moldado e conjugadas a uma caixa receptora lateral.

A ligação da caixa receptora com a caixa separadora de óleo, será feita através de tubulação, via de regra de ferro galvanizado, provido de registro e metal de 75 (setenta e cinco) mm.

Pelo sistema dos vasos comunicantes, o óleo será recolhido na caixa receptora de onde, posteriormente, será retirado.

Caixas de inspeção

PREFEITURA MUNICIPAL DE BARRA DO CORDA
RUA ... Nº ...
BARRA DO CORDA - MA



Serão circulares, retangulares ou quadradas sendo construídas em anéis de concreto armado pré-moldado, com fundo do mesmo material ou de alvenaria, de blocos maciço

ou blocos de concreto com paredes no mínimo de 15cm de espessura; para profundidades superiores a 100cm as paredes de alvenaria deverão ser no mínimo de 25cm de espessura ou tubo de concreto circulares.

Para profundidade máxima de 100cm, as caixas de inspeção de forma quadrada terão 60cm de lado interno, no mínimo, e, as de forma circular, 60cm de diâmetro interno no mínimo.

Para profundidades superiores a 100cm, as caixas de inspeção de forma quadrada terão 110cm de lado interno no mínimo, e, as de forma circular, 110cm de diâmetro interno no mínimo.

Na hipótese prevista no item anterior, as caixas de inspeção que passam a denominar-se "poços de visita" serão dotadas de degraus de ferro de 0,20mm com espaçamento mínimo de 40cm, para facilitar o acesso ao seu interior.

Fundo construído de modo a assegurar rápido escoamento e a evitar formação de depósitos.

Tampa facilmente removível com alça a ser embutida no perímetro interno da caixa permitindo composição com o piso circundante, quando a caixa for interna. Deverão ter alças e serem embutidas no perímetro interno da caixa.

Caixas sifonadas

Serão do tipo aprovado pela concessionária, de PVC, com bujão para limpeza, devendo satisfazer as seguintes características:

Fecho hídrico com altura mínima de 100mm;

Quando a seção horizontal for circular, o diâmetro interno será de 15cm, no mínimo, e quando poligonal, deverá permitir a inscrição de um círculo de 15cm de diâmetro no mínimo;

Tampa removível de ferro fundido metálica ou de PVC;

Orifício de saída com diâmetro de 50 ou 75mm.

Ralos



Os ralos deverão ser de PVC., em diâmetro estabelecido em projeto, podendo ser sifonados ou não, com saída lateral ou no fundo.

Sifonados

Fecho hídrico com altura mínima de 40mm.

Orifício de saída com diâmetro mínimo de 40mm.

Secos

Quando de seção horizontal circular, terão diâmetro mínimo de 10cm e quando de seção poligonal, permitirão a inscrição de um círculo de diâmetro mínimo de 10cm.

Tubos e Conexões

Generalidades

Deverão obedecer às normas da ABNT, atinentes a cada tipo.

Para o recebimento dos materiais e equipamentos, a inspeção deverá basear-se na descrição constante da nota fiscal ou guia de remessa, pedido de compra e respectivas especificações de materiais e serviços.

A inspeção visual para recebimento dos materiais e equipamentos constituir-se-á, basicamente, no atendimento às observações descritas a seguir, quando procedentes:

verificação da marcação existente conforme solicitada na especificação de materiais; verificação da quantidade da remessa;

verificação do aspecto visual, constatando a inexistência de amassaduras, deformações, trincas, e outros defeitos possíveis;

verificação de compatibilização entre os elementos componentes de um determinado material.

Os materiais ou equipamentos que não atenderem às condições exigidas serão rejeitados.

Os tubos deverão ser estocados em prateleiras ou leitos, separados por diâmetro e tipos característicos, sustentados por tantos apoios quantos forem necessários para



evitar deformações causadas pelo peso próprio. As pilhas com tubos com buchas ou flanges deverão ser formadas de modo a alternar em cada camada a orientação das extremidades.

Deverão ser tomados cuidados especiais quando os materiais forem empilhados, de modo a verificar se o material localizado em camadas inferiores suportará o peso nele apoiado.

Tubos e Conexões de PVC

Serão de cloreto de polivinila (PVC), rígido, do tipo pesado.

Os tubos serão testados com a pressão mínima de 5,0 Mpa.

Para instalações prediais de esgoto primário e secundário, os tubos de PVC terão as espessuras e pesos, determinados pelas normas da ABNT.

Na execução das ligações devem ser observadas as seguintes diretrizes:

Rosqueadas

Para a execução das juntas rosqueadas de tubulação de PVC rígido, dever-se-á:

- Cortar o tubo em seção reta, removendo as rebarbas;
- Usar tarraxas e cossinetes apropriados ao material;
- Limpar o tubo e aplicar sobre os fios da rosca o material vedante adequado;

- Para juntas com possibilidade de futura desmontagem, usar fita de vedação à base de resina sintética;
- Para junta sem possibilidade de futura desmontagem, usar resina epóxi.

Soldadas

Para a execução das juntas soldadas de tubulações de PVC rígido, dever-se-á:

- Limpar a bolsa da conexão e a ponta do tubo e retirar o brilho das superfícies a serem soldadas com o auxílio de lixa adequada;
- Limpar as superfícies lixadas com solução apropriada;
- Distribuir, adequadamente, em quantidade uniforme, com um pincel ou com a própria bisnaga, o adesivo nas superfícies a serem soldadas;



- Encaixar as extremidades e remover o excesso de adesivo.

Com Juntas Elásticas

Para a execução das juntas elásticas de tubulações de PVC rígido, dever-se-á:

- Limpar a bolsa do tubo e a ponta do outro tubo das superfícies a serem encaixadas, com auxílio de estopa comum;
- Introduzir o anel de borracha no sulco da bolsa do tubo;
- Aplicar pasta lubrificante adequada na parte visível do anel de borracha e na parte da ponta do tubo a ser encaixada;
- Introduzir a ponta do tubo até o fundo do anel e depois recuar aproximadamente 1 cm.

Execução dos Serviços

Tubulações Embutidas

Para a instalação de tubulações embutidas em paredes de alvenaria, os blocos deverão ser recortados cuidadosamente com talhadeira, conforme marcação prévia dos limites de corte. No caso de blocos de concreto, deverão ser utilizadas serras elétricas portáteis, apropriadas para essa finalidade.

As tubulações embutidas em paredes de alvenaria serão fixadas pelo enchimento do vazio restante nos rasgos com argamassa de cimento e areia.

Quando indicado em projeto, as tubulações, além do referido enchimento, levarão grapas de ferro redondo, em número e espaçamento adequados, para manter inalterada a posição do tubo. Não será permitida a concretagem de tubulações dentro de colunas, pilares ou outros elementos estruturais. As passagens previstas para as tubulações, através de elementos estruturais, deverão ser executadas antes da concretagem, conforme indicação no projeto.

Tubulações Aéreas

As tubulações aparentes serão sempre fixadas nas alvenarias ou estrutura por meio de braçadeiras ou suportes, conforme detalhes do projeto. Todas as linhas verticais



deverão estar no prumo e as horizontais correrão paralelas às paredes dos prédios, devendo estar alinhadas e com as inclinações mínimas indicadas no projeto. As tubulações serão contínuas entre as conexões, sendo os desvios de elementos estruturais e de outras instalações executadas por conexões. Na medida do possível, deverão ser evitadas tubulações sobre equipamentos elétricos. As travessias de tubos em paredes deverão ser feitas, de preferência, perpendicularmente a elas.

Tubulações Enterradas

Todos os tubos serão assentados de acordo com o alinhamento, elevação e com a mínima cobertura possível, conforme indicado no projeto. As tubulações enterradas poderão ser assentadas sem embasamento, desde que as condições de resistência e qualidade do terreno o permitam. As tubulações de PVC deverão ser envolvidas por camada de areia grossa, com espessura mínima de 10 cm, conforme os detalhes do projeto. A critério da Fiscalização, a tubulação poderá ser assentada sobre embasamento contínuo (berço), constituído por camada de concreto simples ou areia. O reaterro da vala deverá ser feito com material de boa qualidade, isento de entulhos e pedras, em camadas sucessivas e compactadas conforme as especificações do projeto. As redes pressurizadas de tubulações com juntas elásticas serão providas de

ancoragens em todas as mudanças de direção, derivações, registros e outros pontos singulares, conforme os detalhes de projeto.

Instalação de Equipamentos

Todos os equipamentos com base ou fundações próprias, deverão ser instalados antes de iniciada a montagem das tubulações diretamente conectadas aos mesmos. Os demais equipamentos poderão ser instalados durante a montagem das tubulações. Durante a instalação dos equipamentos, deverão ser tomados cuidados especiais para o seu perfeito alinhamento e nivelamento.

Proteção



As extremidades das tubulações de esgoto serão vedadas, até a montagem dos aparelhos sanitários, com bujões de rosca ou plugues, convenientemente apertados, não sendo permitido o emprego de buchas de papel ou madeira para tal fim.

Durante a execução da obra serão tomadas especiais precauções para evitar-se a entrada de detritos nos condutores de águas pluviais.

Elementos de Inspeção

A instalação será dotada de todos os elementos de inspeção necessários e obedecer, rigorosamente, ao disposto a respeito nas normas da ABNT. Toda instalação será executada tendo em vista as possíveis e futuras operações de inspeção e desobstrução. Os tubos de queda apresentarão opérculos, tubos radiais com inspeção nos seus trechos inferiores.

As tampas das caixas de inspeção na instalação de esgotos e das caixas de areia na instalação de águas pluviais, localizadas no interior das edificações, receberão sobre-tampa de material idêntico ao das pavimentações adjacentes.

Ventilação

O sistema de ventilação da instalação de esgoto, constituído por colunas de ventilação, tubos ventiladores e ramais de ventilação, será executado de forma a não permitir que

os gases emanados dos coletores entrem no ambiente interno dos prédios. Os tubos de queda serão, sempre, ventilados na cobertura. A ligação de um tubo ventilador a uma canalização horizontal, será feita acima do eixo da tubulação, elevando-se o tubo ventilador até 15cm, pelo menos, acima do nível máximo de água, no mais alto dos aparelhos servidos, antes de desenvolver-se horizontalmente ou de ligar-se a outro tubo ventilador. A extremidade superior dos tubos ventiladores individuais poderá ser ligada a um tuboventilador primário, a uma coluna de ventilação ou a um ramal de ventilação, sempre a 15cm, pelo menos, acima do nível máximo da água no aparelho correspondente. Os tubos ventiladores primários e as colunas de ventilação serão verticais e, sempre que possível, instalados em um único alinhamento reto: quando for impossível evitar mudanças de direção, estas serão feitas mediante curvas de ângulo central menor de 90°. O trecho de um tubo ventilador primário, ou coluna de ventilação,



situado acima da cobertura do edifício, medirá, no mínimo, 30cm, no caso de telhado ou simples laje utilizada para outros fins, sendo, neste último caso, devidamente protegido contra choques ou acidentes que possam danificá-lo. A extremidade aberta de um tubo ventilador primário ou coluna de ventilação, situada a menos de 4,00m de distância de qualquer janela ou porta, deverá elevar-se, pelo menos, 1,00m acima da respectiva verga.

10) Esquadrias

10.01) Esquadrias de madeira:

Todos os serviços de marcenaria e carpintaria serão executados segundo técnica para trabalhos deste gênero e obedecerão, rigorosamente, as indicações constantes nos projetos, detalhes especiais e especificações gerais. Os tipos e dimensões básicas obedecerão, rigorosamente, o projeto de arquitetura, devendo todos os vãos serem confirmados na obra, antes da fabricação. A madeira deverá ser de lei, bem seca, isenta de partes brancas, carunchos e brocas, sem nós ou fendas que comprometam a sua durabilidade e aparência. O revestimento das portas está especificado nos quadros de esquadrias constantes dos desenhos. Os marcos de madeira serão de madeira de lei, com aduelas de largura idêntica, às espessuras das paredes acabadas, com jabres de

3,5 cm., com espessuras condizentes com os vãos. As aduelas verticais dos marcos terão chumbadores metálicos rígidos, executados com ferro chato, de 1" x 1/4", tipo rabo de andorinha e solidamente ligados às aduelas por parafusos resistentes. As faces das aduelas em contato com as alvenarias, serão providas de pregos de taco (15 x 1), para a aderência da argamassa de chumbação, na proporção de 30 pregos por metro linear de aduela. Durante os serviços de acabamento as arestas dos marcos deverão ser protegidas contra colisões de ferramentas e equipamentos, de modo a se apresentarem perfeitamente vivas no término da obra. Os marcos deverão ser instalados em perfeito esquadro, no prumo e no alinhamento das paredes. Não serão tolerados desvios nos respectivos planos que prejudiquem o enquadramento ajustado da folha da porta. Em batentes, os parafusos devem ter cabeças embutidas na madeira. Os furos de embutimento devem ser tapados com tarugos da mesma madeira



do batente. A continuidade da superfície da madeira dever ser restabelecida por método adequado. As guarnições serão da mesma qualidade da madeira dos marcos e pregadas aos batentes de madeira ao longo e próximo da junta destes com as paredes. Os pregos devem ser do tipo sem cabeça, convenientemente espaçados. Os alizares deverão ser bem aparelhados, perfeitamente lixados e alinhados, para uma perfeita justaposição ao revestimento das paredes e obedecerão aos detalhes do projeto quanto às dimensões e seções. Nas esquadrias internas dos sanitários, as folhas, batentes e guarnições não devem ter contato com o piso lavável.

A colocação das folhas deve ser sempre posterior à execução dos pisos, não podendo as mesmas serem forçadas no quadro formado pelo batente. Devem ser previstas folgas suficientes para livre movimentação das folhas no batente. As folgas devem ser mínimas e constantes na sua uniformidade dentro do conjunto. As variações das folgas devem ser imperceptíveis no conjunto. As ferragens devem ser colocadas, de preferência, pelo fabricante das esquadrias, de forma cuidadosa, não sendo admitidas folgas ou remendos. Para as ferragens não destinadas à pintura, devem ser adotadas precauções tais como isolamento com tiras de papel ou fita de celulose, para evitar escorrimento ou salpicos de tinta e verniz. As dobradiças, em número mínimo de três por folha, devem ser encaixadas em rebaixos feitos nos batentes e no enquadramento

das folhas. Devem ser fixadas ao batente e à folha, em perfeita conexão, de modo a evitar folgas ou apertos que exijam posterior correção. As distâncias entre as dobradiças devem ser adequadas para perfeito desempenho da esquadria e à estética do conjunto. As distâncias das dobradiças externas aos limites superior e inferior das folhas devem ser iguais. A relação entre essas distâncias deve ser mantida invariável no conjunto arquitetônico. Os parafusos das dobradiças devem ser de latão e acompanhar o acabamento das mesmas. O armazenamento, manuseio e aplicação do laminado fenólico, melamínico, deverá seguir estritamente as recomendações do fabricante.

10.02) Esquadrias de alumínio:

As esquadrias serão do tipo especificado em projeto. As esquadrias serão equipadas com guias de alumínio extrudado, anodizado, onde correrão patins de náilon, dotados



PREFEITURA MUNICIPAL DE BARRA DO CORDA

de dispositivos que regulem seu atrito contra as ranhuras das guias. Os rebites das articulações, serão de aço inoxidável. Deverá ser considerado, no preço das esquadrias, o assentamento de vidro, quando houver, bem como, baguetes e assessórios de fixação. Haverá particular atenção para o disposto na NBR-7199, com relação ao cálculo da espessura do vidro. As esquadrias deverão ser fornecidas com roldanas deslizantes, pinos, freios, etc, fabricados em derlim ou nylon, escovas com felpas de polipropileno, gaxetas de vedação em neoprene, EPDM, ou outro método de mesma eficácia, desde que aprovado pela Fiscalização. Os fechos, comandos, puxadores, etc, serão do mesmo material das esquadrias. Os perfis de alumínio serão dimensionados adequadamente, de forma a resistir às cargas verticais, resultantes de seu próprio peso e do peso dos vidros, bem como de maneira a suportar cargas equivalentes à pressão de ventos para a região. As esquadrias serão assentadas com a maior perfeição em contra-marcos de alumínio extrudado, anodizado e com características idênticas das esquadrias, de forma a garantir a fixação eficiente das mesmas.



Materiais

Perfis, Barras e Chapas

Todos os materiais utilizados nas esquadrias de alumínio deverão respeitar as indicações e detalhes do projeto, isentos de defeitos de fabricação. Os perfis, barras e chapas de alumínio, utilizados na fabricação das esquadrias, serão isentos de empenamentos, defeitos de superfície e diferenças de espessura, e serão, no mínimo, da linha 25 (quando não especificado em projeto), com anodização Classe A13 (camada anódica de 11 a 15 micras). As dimensões deverão atender às exigências de resistência pertinentes ao uso, bem como aos requisitos estéticos indicados no projeto. O projeto das esquadrias deverá prever a absorção de flechas decorrentes de eventuais movimentos da estrutura, a fim de assegurar a indeformabilidade e o perfeito funcionamento das partes móveis das esquadrias. Todas as partes móveis serão providas de pingadeiras ou dispositivos que garantam a perfeita estanqueidade do conjunto, impedindo a penetração de águas pluviais. Todas as ligações de esquadrias



que possam ser transportadas inteiras da oficina para o local de assentamento, serão realizadas por soldagem autógena, encaixe ou auto-rebitagem. Na zona de solda não será tolerada qualquer irregularidade no aspecto da superfície ou alteração das características químicas e de resistência mecânica das peças. A costura de solda não deverá apresentar poros ou rachaduras, capazes de prejudicar a perfeita uniformidade da superfície, mesmo no caso de anterior processo de anodização. Sempre que possível, deverá ser evitada a utilização de parafusos nas ligações de peças de alumínio. Se a sua utilização for estritamente necessária, os parafusos serão da mesma liga metálica das peças de alumínio, endurecidos a alta temperatura. Os parafusos ou rebites, para ligações de peças de alumínio e aço, serão de aço cadmiado cromado. Antes da ligação, as peças de aço serão pintadas com tinta à base de cromato de zinco. As emendas realizadas através de rebites ou parafusos deverão ser perfeitamente ajustadas, sem folgas, diferenças de nível ou rebarbas. Todas as juntas serão vedadas com material plástico antivibratório e contra penetração de águas pluviais. O transporte, armazenamento e manuseio das esquadrias, serão realizados de modo a evitar choques e atritos com corpos ásperos ou contato com metais pesados, como o aço, zinco ou

cobre, ou substâncias ácidas ou alcalinas. Após a fabricação e até o momento de montagem, as esquadrias de alumínio serão recobertas com papel crepe, a fim de evitar danos nas superfícies das peças, especialmente na fase de montagem.

Fita Vedadora

Deve atender à Norma AAMA 701/1992. Para cumprir realmente a sua função, a Fita Vedadora deve ter os fios semiflexíveis, com hidrorrepelência comprovada. Sua composição é 100% de polipropileno, com fios semiflexíveis estabilizados contra raios ultra violeta, que permitem total resistência às intempéries, água, maresias e pó. Por possuir baixo coeficiente de atrito, sua base rígida desliza suavemente no encaixe do perfil de alumínio. O conceito de vedação utilizado mundialmente é duplo e contínuo, para que não ocorra infiltração de água no interior do caixilho. As Fitas Vedadoras Poly Bond são formadas, exclusivamente, por fios de polipropileno e o grau de compressão recomendado é de 20 à 25%. As Fitas Vedadoras Fin-Seal, são formadas por fios e uma sólida barreira de polipropileno e o grau de vedação recomendado é de 15%. Ambos



possuem alturas que variam de 2 a 12mm, bases convencionais e especiais e cores de acordo com as exigências de cada projeto.

Perfis de Vedação

Os Elastômeros de EPDM devem atender às especificações da Norma NBR 13756. O EPDM é um polímero sintético, constituído por Etileno, Propileno, Dieno, e Monomero, materiais que apresentam, como característica principal, uma excelente resistência à ação das intempéries, ao ozônio e altas e baixas temperaturas. É o único produto que está normatizado pela ABNT, e possui uma performance superior ao PVC, SBR e outros, que são incompatíveis com as grandes variações térmicas de nosso País. Produtos como vaselina, combustíveis em geral, solventes, querosene, tiner, gasolina, lubrificantes, tolueno, toluol, atacam as características físico químicas do EPDM.

Características Físico-Químicas

Condições específicas - Guarnições para esquadrias - Material - EDPM de acordo com a Norma NBR 13.756.

Tipos de Selantes

Em cada aplicação, os selantes devem atender, satisfatoriamente, às solicitações de dilatação e contração dos materiais suportes, sem romper ou descolar. As garantias de adesão e de dilatação compatíveis com os suportes determinam o tipo de selante ideal, em cada caso. Ambas as características dependem do módulo de deformação do selante. Módulos de deformação correspondem à tensão necessária para provocar uma deformação (permanente ou não) de 100% num corpo-de-prova de selante. Juntas de muita movimentação requerem selantes de baixo módulo para reduzir o nível de tensão nos materiais e nas superfícies de contato, devido aos deslocamentos dos suportes. Assim, evita-se a fadiga precoce na área de adesão. O caso inverso, ou seja, juntas de



pouca movimentação, pedem selantes de médio ou alto módulos, típicas deste caso são as juntas de aquários e a colagem de vidros do tipo "Structural Glazing".

Processo Executivo

O início dos trabalhos de instalação das esquadrias deverá ser precedido por uma inspeção conjunta com o fabricante contratado, visando verificar condições de dimensões, prumo, nível e taliscas dos vãos. Não ocorrência de trabalhos adjacentes, que possam prejudicar a qualidade das esquadrias, principalmente jato de areia, lavagens com produtos ácidos ou básicos, fatores que prejudicarão o acabamento e o desempenho estrutural. Na ocorrência de deflexões nas vigas e lajes, devidas a cargas acidentais durante a construção, principalmente por material estocado e equipamentos de obra.

Presença de vigas ou lajes ainda descimbradas e que poderão gerar deflexões posteriores. Acabamentos perimetrais, soleiras, peitoris, rejuntamentos etc, quanto à sua forma, interface com o alumínio e qualidade da impermeabilização.

O chumbamento do contramarco, é o processo do qual dependerá o bom desempenho da esquadria em relação à estanqueidade à água e à segurança estrutural do conjunto. Toda superfície do perfil deve ser preenchida com argamassa de areia e cimento (traço em volume de 3:1), qualquer fresta ou falha será ponto de infiltração. A folga razoável que permite "chapar" a argamassa é de 30mm entre o contramarco e a alvenaria, ou seja, o vão deve estar 60mm maior que as dimensões do contramarco. A folga poderá variar conforme a necessidade e a conveniência da obra, sendo importante apenas manter a boa qualidade do chumbamento. Devido à forma de fabricação do contra marco de alumínio, é necessária, no momento da instalação do caixilho, propriamente dito, a vedação com mástique nos cantos inferiores, impedindo assim, qualquer possibilidade de infiltração por estes pontos. A patologia de maior ocorrência é a da infiltração pela parte inferior do contramarco, causada pela falha no chumbamento, resultando em contramarco "oco" no peitoril.



PREFEITURA MUNICIPAL DE BARRA DO CORDA



O embarrigamento pode se manifestar como ondulações ao longo dos perfis ou como torção no eixo transversal de cada perfil, do conjunto do contramarco. A própria atividade de chumbamento do contramarco, "chapando" a argamassa entre o perfil de alumínio e a alvenaria, é uma situação propícia para o embarrigamento dos perfis perimetrais do contramarco. Esta patologia, a princípio, dificulta a instalação do caixilho no contramarco e, por consequência, prejudica o funcionamento e o desempenho quanto à estanqueidade. Para evitar este problema, devemos utilizar réguas de alumínio ou gabarito, amarrados nos perfis do contramarco, reforçando a peça para a execução do chumbamento. Nas portas de correr de sacada é importante manter o desnível mínimo entre o trilho inferior e o piso interno do ambiente para se obter o desempenho de estanqueidade necessário. O desnível é resultante das características climáticas da localização da edificação. Nas posições de máxima abertura, o funcionamento da trava de segurança e a ausência de vibrações;

Na posição fechada, o ajuste e funcionamento do trinco ou fechadura, bem como a ocorrência de movimento ou vibração e se foram instalados batedores de borracha nos montantes. A instalação das esquadrias deverá obedecer ao alinhamento, prumo e

nivelamento, indicados no projeto. Na colocação, não serão forçadas a se acomodarem em vãos fora de esquadro ou dimensões diferentes das indicadas no projeto. As esquadrias serão instaladas através de contramarcos ou chumbadores de aço, rigidamente fixados na alvenaria ou concreto, de modo a assegurar a rigidez e estabilidade do conjunto, e adequadamente isolados do contato direto com as peças de alumínio por metalização ou pintura, conforme especificação para cada caso particular. As armações não deverão ser distorcidas quando aparafusadas aos chumbadores ou marcos. Para combater a particular vulnerabilidade das esquadrias, nas juntas, entre os quadros ou marcos e a alvenaria ou concreto, desde que a abertura do vão não seja superior a 5 mm, deverá ser utilizado um calafetador de composição adequada, que lhe assegure plasticidade permanente. Após a instalação, as esquadrias de alumínio deverão ser protegidas com aplicação de vaselina industrial ou óleo, que será removido ao final da execução dos serviços e obras, por ocasião da limpeza final e recebimento. As esquadrias de vãos envidraçados, sujeitos à ação de intempéries,



serão submetidas a testes específicos de estanqueidade, utilizando-se mangueira d'água sob pressão, de conformidade com as especificações de projeto.

10.03) Esquadrias de aço:

Todos os materiais utilizados nos corrimãos deverão respeitar as indicações e detalhes do projeto, isentos de falhas de laminação e defeitos de fabricação. Os perfis, barras, tubos e chapas de ferro (galvanizado ou não) utilizados na fabricação dos corrimãos, serão isentos de empenamentos, defeitos de superfície e diferenças de espessura. As dimensões deverão atender às exigências de resistência pertinentes ao uso, bem como aos requisitos estéticos indicados no projeto. Sempre que possível, a junção dos elementos do corrimão será realizada por solda, evitando-se rebites e parafusos. Todas as juntas aparentes serão esmerilhadas e aparelhadas com lixas de grana fina. Se a sua utilização for estritamente necessária, a disposição dos rebites ou parafusos deverá torná-los tão invisíveis quanto possível. Os cortes, furações e ajustes serão realizados com a máxima precisão. Os furos para rebites ou parafusos com porcas deverão liberar folgas suficientes para o ajuste das peças de junção, a fim de não serem introduzidos

esforços não previstos no projeto. Estes furos serão escariados e as asperezas limadas ou esmerilhadas. Se executados no canteiro de serviço, serão realizados com brocas ou furadeiras mecânicas, vedado a utilização de furador manual (punção). Todos os ângulos ou linhas de emenda serão esmerilhados ou limados, de modo a serem removidas as saliências e asperezas da solda. As superfícies das chapas ou perfis de ferro destinados aos corrimãos deverão ser submetidos a um tratamento preliminar antioxidante adequado. O projeto dos corrimãos deverá prever a absorção de flechas decorrentes de eventuais movimentos da estrutura e da utilização usual, a fim de assegurar a indeformabilidade. O transporte, armazenamento e manuseio dos corrimãos serão realizados de modo a evitar choques e atritos com corpos ásperos ou contato com metais pesados, como o aço, zinco e cobre, ou substâncias ácidas ou alcalinas. A instalação dos corrimãos deverá obedecer ao alinhamento, prumo e nivelamento indicados no projeto. Na colocação, não serão forçadas a se acomodarem em vãos fora de esquadro ou dimensões diferentes das indicadas no projeto. Os



corrimãos serão rigidamente fixados na alvenaria, concreto ou elemento metálico, por processo adequado a cada caso particular, como grapas, buchas e pinos, de modo a assegurar a rigidez e estabilidade do conjunto. As armações não deverão ser torcidas quando aparafusadas aos chumbadores. Após a execução, as esquadrias serão cuidadosamente limpas, removendo-se manchas e quaisquer resíduos de tintas, argamassas e gorduras.

11) Vidros

11.01) Esquadrias de vidro:

As portas de vidro temperado deverão ser fornecidas em conformidade com as dimensões, espessuras e ferragens especificadas nos desenhos respectivos.

11.02) Vidraçaria:

A colocação dos vidros será executada de acordo com as especificações e os desenhos de detalhes das esquadrias constantes do Projeto de Arquitetura, seguindo os detalhes de fabricação das esquadrias. Os vidros a serem empregados não poderão apresentar

bolhas, lentes, ondulações, ranhuras, de vitrificação, empenos ou quaisquer outros defeitos. As espessuras dos vidros serão em função das áreas das aberturas, níveis das mesmas em relação ao solo, exposição a ventos fortes, tipos de esquadrias (móveis ou fixas), atendendo à NBR-7199/82. A fixação das chapas de vidro será sempre efetuada com o emprego de baguetes e guarnições de neoprene ou equivalente, de acordo com o projeto de execução das esquadrias, elaborado pelo fabricante das mesmas. Entre a chapa de vidro e o baguete, terá um leito elástico para assentamento, garantidas as folgas necessárias para que os vidros não sofram com as contrações e/ou dilatações térmicas de outros materiais (caixilhos e estrutura). Os vidros serão fornecidos nas dimensões respectivas, evitando-se cortes e perfurações na obra. As bordas de corte serão esmerilhadas de forma a se apresentarem lisas e sem irregularidades, sendo terminantemente vedado o emprego de chapas de vidro que apresentem arestas sem polimento. Vidros lisos e impressos



Serão empregados em conformidade com o quadro de esquadrias constante no projeto arquitetônico, obedecendo as condições gerais deste item.

12) Marcenaria

12.01) Armários:

Os armários serão fabricados em MDF, respeitando as dimensões, especificações, cores, espessuras e modulações definidas no projeto respectivo. Deverão ser montados observando alinhamento, prumo e esquadro e as especificações de ferragens indicadas nos projetos.

13) Pisos e pavimentação interna

13.01) Serviços complementares ao piso

13.01.01) Camada de regularização

O piso liso cimentado ou "queimado", como é popularmente conhecido, é um acabamento dado a um piso de concreto quando ainda não endurecido. Inicialmente,

deve ser executado um contrapiso de concreto magro. Sobre este contrapiso endurecido e que deve estar nivelado, e com as declividades recomendadas no projeto, é que será construído o piso de concreto, com a espessura e características especificadas no projeto. A sua superfície deverá ser sarrafeada, utilizando-se desempenadeira de madeira ou uma régua metálica, que "cortará" a superfície até ser atingido o nível do piso. O acabamento final da superfície do piso deve ser feito enquanto ele ainda estiver úmido, procedendo-se como indicado a seguir:

1º) Polvilhar cimento em pequenas quantidades (0,5 Kg/m²), o que pode ser feito com a mão (protegida com luvas) ou com o auxílio de uma peneira de arroz.

2º) Alisar (queimar) a superfície com a colher de pedreiro ou uma desempenadeira de aço, com movimentos em uma única direção.

Caso a superfície se apresentar seca, jogar um pouco de água com uma brocha.



Concluindo o serviço, a área deve ficar isolada por 2 a 3 dias. A cura do piso deve prosseguir até, no mínimo 10 dias.

13.02) Pisos internos

13.02.01) Pisos cerâmicos

Materiais

Será executado com cerâmica padrão PEI 5 (quando não especificado em projeto), conforme especificações de projeto, perfeitamente aparelhadas, de formas regulares, com faces planas e arestas perfeitamente retas, obedecendo as dimensões e detalhes constantes do projeto de arquitetura. Deverá ser empregada argamassa do tipo AC-II, para assentamento das placas cerâmicas.

Serviços Preliminares

Antes de iniciar o assentamento propriamente dito, os seguintes serviços devem ser realizados:

Verificar o esquadro e as dimensões da base a ser revestida para definição da largura das juntas entre as peças (respeitando as especificações do fabricante), buscando reduzir o número de recortes e o melhor posicionamento destes.

Locar, sobre a superfície a ser revestida, as juntas horizontais e verticais entre as peças cerâmicas.

Marcar os alinhamentos das primeiras fiadas, nos dois sentidos, com linhas de nylon, servindo então de referência para as demais fiadas, ou então a partir da fixação de uma régua de alumínio junto à base.

Arranjar as peças de forma que sejam feitos cortes iguais nos lados opostos à superfície a ser revestida.



Planejar a colocação das peças com relação: à decoração das peças, ao encaixe preciso dos desenhos, à colocação em diagonais e perpendiculares. Para o caso de assentamento de paisagens ou mosaicos, desenhar com giz as figuras a serem formadas, colocando entre as linhas desenhadas, o formato e a cor das peças que fazem parte do desenho.

Aplicação da Argamassa colante

Preparar a argamassa manualmente ou em misturador mecânico, limpo, adicionando-se a água, na quantidade recomendada na embalagem do produto, até que seja verificada homogeneidade na mistura. A quantidade a ser preparada deve ser suficiente para um período de trabalho máximo exigido pelo fabricante, levando-se em consideração a habilidade do assentador e as condições climáticas. Após a mistura, a argamassa deve ficar em repouso pelo período de tempo indicado na embalagem, para que ocorram as reações dos aditivos, sendo a seguir re-amassada. No caso de preparo manual, utilizar um recipiente plástico ou metálico limpo, para fazer a mistura. Durante a aplicação do revestimento, nunca se deve adicionar água à argamassa já preparada.

Aplicando a Argamassa

O método de aplicação da argamassa colante, depende da área da placa cerâmica a ser assentada. Para peças cerâmicas com área igual ou menor do que 400 cm², a aplicação da argamassa pode ser feita pelo método convencional, ou seja, a aplicação da argamassa é somente na parede, estando a peça cerâmica limpa e seca, para o assentamento. O posicionamento da peça deve ser tal que garanta contato pleno entre seu tardo e a argamassa. Para áreas maiores do que 400 cm², a argamassa deve ser aplicada tanto no piso quanto na própria peça (método da dupla colagem). Os cordões formados nessas duas superfícies devem se cruzar em ângulo de 90°, e a cerâmica deve ser assentada de tal forma que os cordões estejam perpendiculares, entre si. Se for usada desempenadeira metálica, com dentes semicirculares, o assentamento pode ser feito pelo método convencional. A argamassa deve ser espalhada com o lado liso da desempenadeira, comprimindo-a contra a base, num ângulo de 45°, formando uma camada uniforme. A seguir, utilizar o lado dentado da desempenadeira sobre a camada



de argamassa, para formar cordões que facilitarão o nivelamento e a fixação das peças cerâmicas. Durante a colocação das peças, os cordões de cola devem ser totalmente esmagados, formando uma camada uniforme, e garantindo o contato pleno da argamassa com todo o verso da peça. A espessura da camada final de argamassa colante deve ser de 5 a 6 mm, podendo chegar a 12 mm, em pequenas áreas isoladas, onde existam irregularidades superficiais na base. As reentrâncias de altura maior que 1 mm, eventualmente presentes no tardo das peças cerâmicas, devem ser preenchidas com argamassa colante no momento do assentamento. Devem sempre ser respeitados os tempos de uso, tempo em aberto e tempo de ajuste, indicados na embalagem do produto, levando-se em conta que em dias secos, quentes e com muito vento, estes tempos são diminuídos. O final do tempo em aberto da argamassa é indicado pela formação de uma película esbranquiçada sobre os cordões de cola. A partir deste momento, as condições de assentamento ficam prejudicadas, podendo favorecer o descolamento precoce da peça cerâmica. Periodicamente, durante o assentamento, deve-se arrancar peças aleatoriamente (1% das peças), verificando se estão com o verso totalmente preenchido com argamassa. Este procedimento é denominado de

Teste de Arrancamento e se destina a avaliar a qualidade do assentamento, e fazer ajustes, caso seja necessário.

Colocação das peças cerâmicas

O tardo das placas cerâmicas a serem assentadas deve estar limpo, isento de pó, gorduras, ou partículas secas e não deve ser molhado antes do assentamento. As placas cerâmicas devem ser colocadas, ligeiramente fora de posição, sobre os cordões de cola. O posicionamento da peça é então ajustado e o piso cerâmico é fixado através de um ligeiro movimento de rotação. Para a retirada do excesso de argamassa, devem ser dadas leves batidas com um martelo de borracha sobre a face da cerâmica, ou mesmo batidas com cabos de madeira de martelos comuns e colher de pedreiro. A argamassa, em excesso, deve ser limpa antes do seu endurecimento, evitando que esta prejudique a junta de assentamento (rejunte).



Não será permitida a passagem por sobre a pavimentação de cerâmica por 30 dias do seu assentamento, devendo ainda a mesma ser protegida convenientemente, tábuas ou outro processo, durante a construção.

14) Pisos e pavimentação externa

14.01) Passeios

Será constituído de concreto simples traço 1:3:5 (cimento, areia, brita 1 e brita 2), com superfície sarrafeada e espessura de 6cm para passeios e espessura de 8cm para pavimento onde serão estacionados veículos ambulância ou transportando cadeirantes, para que a cadeira não encontre qualquer empecilho em seu deslocamento, lançado sobre o solo, já compactado, conforme orientações anteriores, e com aditivo impermeabilizante, SIKA 1 ou VEDACIT. Serão previamente colocadas juntas de dilatação de ripas de madeira de lei de 6x1,2cm, impermeabilizadas. Cuidados especiais serão observados no adensamento do concreto junto às ripas, as quais terão espaçamento formando quadros de no máximo 4 m², sendo sua maior dimensão igual ou inferior a 2 metros, ou igual a modulação do piso final, sendo concretados quadros

intercalados, e retiradas as ripas formando juntas secas. O acabamento final dos pisos cimentados rústicos desempenados, dos passeios e demais locais onde houver será feito com argamassa de cimento e areia lavada média peneirada no traço A-3 ou 1:3, espessura de 1,50 cm sobre os quadros do contra piso, sendo que antes do lançamento da argamassa, proceder o chumbamento de junta de dilatação plástica 15x4 mm à cada 2,00 metros, lavagem da laje de contrapiso, espalhando-se nata de cimento e cola Bianco ou Viafix com vassoura, e posteriormente a massa sarrafeada e desempenada.

14.02) Pisos intertravados

O piso com blocos intertravados deverá ser executado dentro das especificações de projeto quanto a espessura, formato das peças e resistência característica do concreto. Deverão ser assentados sobre berço de areia com espessura, granulometria e grau de compactação indicados em projeto.



15) Revestimento de paredes internas

15.01) Revestimentos internos

15.01.01) Argamassas

Todas as alvenarias revestidas com acabamento final em pintura acrílica receberão reboco camurçado (reboco paulista). O reboco camurçado é o revestimento executado com argamassa industrial constituído por uma só camada de argamassa, devidamente sarrafeada, desempenada e acabada com desempenadeira de feltro ou espuma de borracha. A espessura de argamassa para este tipo de revestimento deverá ficar entre 2 e 2,5 cm. O reboco só será iniciado depois da completa pega da argamassa das alvenarias e do embutimento das canalizações, bem como após a colocação de marcos de esquadrias e antes da colocação de peitoris, alizares e rodapés. Após a aplicação a feltro do revestimento e imediatamente após os sinais de início de endurecimento da argamassa, toda a superfície revestida deverá ser escovada com escova de pelo macio, para retirada dos grãos de areia soltos.

15.01.03) Revestimentos cerâmicos

Considerações Iniciais

Antes de iniciar o assentamento propriamente dito, os seguintes serviços devem ser realizados:

Verificar o esquadro e as dimensões da base a ser revestida para definição da largura das juntas entre as peças (respeitando as especificações do fabricante), buscando reduzir o número de recortes e o melhor posicionamento destes.

Locar, sobre a superfície a ser revestida, as juntas horizontais e verticais entre as peças cerâmicas.

Marcar os alinhamentos das primeiras fiadas, nos dois sentidos, com linhas de náilon, servindo então de referência para as demais fiadas, ou então a partir da fixação de uma régua de alumínio junto à base.

Arranjar as peças de forma que sejam feitos cortes iguais nos lados opostos à superfície a ser revestida.



Planejar a colocação das peças com relação: à decoração das peças, preciso dos desenhos, à colocação em diagonais e perpendiculares. Para o caso de assentamento de paisagens ou mosaicos, desenhar com giz as figuras a serem formadas, colocando entre as linhas desenhadas o formato e a cor das peças que fazem parte do desenho.

Método Executivo

Serão utilizados revestimentos cerâmicos em conformidade com as especificações e detalhamentos constantes no projeto arquitetônico. O revestimento cerâmico deverá ser perfeitamente plano, de cor uniforme, sem nenhuma irregularidade na sua superfície e com dimensões padronizadas. Para tanto, deverão passar por uma triagem de aferição de dimensões e qualidade, no canteiro de obra. Não serão aceitas peças que apresentarem defeitos de superfície, discrepância de bitola ou empeno. O sistema de aplicação deverá ser verificado no projeto arquitetônico, mantendo a espessura mínima constante, conforme recomendada pelo fabricante. No assentamento deverão ser empregados os espaçadores e seguidas todas as recomendações do fabricante,

quanto ao preparo da superfície, manuseio das peças, aplicação e rejuntamento. As juntas verticais deverão ser perfeitamente aprumadas e as horizontais perfeitamente niveladas, para que haja coincidência de níveis em todas as paredes do perímetro da dependência. O assentamento deverá ser feito, considerando o arremate final junto ao rodapé, com altura de 10 cm, ou seguindo o detalhamento constante do projeto arquitetônico. Para o revestimento cerâmico, a superfície dos mesmos deverá estar no mesmo plano ou alinhamento dos marcos de madeira, para permitir um perfeito assentamento dos alizares. Na aplicação do revestimento cerâmico, deverão ser obedecidas as seguintes prescrições:

O revestimento cerâmico será assentado sobre a superfície perfeitamente emboçada, com argamassa pré-fabricada flexível, específica para o serviço, seguindo as recomendações do fabricante.

O revestimento cerâmico receberá acabamento em rejunte elástico impermeável, lavável, e anti-mofo, e selador.

MUNICÍPIO DE BARRA DO CORDA
SECRETARIA MUNICIPAL DE ADMINISTRAÇÃO



O revestimento cerâmico para o arremate em peças de instalações sanitárias elétricas deverá ser cortado com equipamento adequado. As bordas dos cortes ou furos devem ser esmerilhadas de forma a se apresentarem lisas, sem irregularidades e com arestas vivas. Não serão aceitas emendas ou ranhuras.

O assentamento do revestimento cerâmico nas paredes só poderá ser iniciado depois de efetuados todos os testes de vazamentos das instalações hidro-sanitárias.

16) Revestimento de paredes externas

16.01) Argamassas

Todas as alvenarias revestidas com acabamento final em pintura acrílica receberão reboco camurçado (reboco paulista). O reboco camurçado é o revestimento executado com argamassa industrial constituído por uma só camada de argamassa, devidamente sarrafeada, desempenada e acabada com desempenadeira de feltro ou espuma de borracha. A espessura de argamassa para este tipo de revestimento deverá ficar entre 2 e 2,5 cm. O reboco só será iniciado depois da completa pega da argamassa das

alvenarias e do embutimento das canalizações, bem como após a colocação de marcos de esquadrias e antes da colocação de peitoris, alizares e rodapés. Após a aplicação a feltro do revestimento e imediatamente após os sinais de início de endurecimento da argamassa, toda a superfície revestida deverá ser escovada com escova de pelo macio, para retirada dos grãos de areia soltos.

16.02) Revestimentos cerâmicos

Considerações Iniciais

Antes de iniciar o assentamento propriamente dito, os seguintes serviços devem ser realizados:

Verificar o esquadro e as dimensões da base a ser revestida para definição da largura das juntas entre as peças (respeitando as especificações do fabricante), buscando reduzir o número de recortes e o melhor posicionamento destes.

Locar, sobre a superfície a ser revestida, as juntas horizontais e verticais entre as peças cerâmicas.



Marcar os alinhamentos das primeiras fiadas, nos dois sentidos, com linhas servindo então de referência para as demais fiadas, ou então a partir da fixação de uma régua de alumínio junto à base.

Arranjar as peças de forma que sejam feitos cortes iguais nos lados opostos à superfície a ser revestida.

Planejar a colocação das peças com relação: à decoração das peças, ao encaixe preciso dos desenhos, à colocação em diagonais e perpendiculares. Para o caso de assentamento de paisagens ou mosaicos, desenhar com giz as figuras a serem formadas, colocando entre as linhas desenhadas o formato e a cor das peças que fazem parte do desenho.

Método Executivo

Serão utilizados revestimentos cerâmicos em conformidade com as especificações e detalhamentos constantes no projeto arquitetônico. O revestimento cerâmico deverá ser perfeitamente plano, de cor uniforme, sem nenhuma irregularidade na sua

superfície e com dimensões padronizadas. Para tanto, deverão passar por uma triagem de aferição de dimensões e qualidade, no canteiro de obra. Não serão aceitas peças que apresentarem defeitos de superfície, discrepância de bitola ou empeno. O sistema de aplicação deverá ser verificado no projeto arquitetônico, mantendo a espessura mínima constante, conforme recomendada pelo fabricante. No assentamento deverão ser empregados os espaçadores e seguidas todas as recomendações do fabricante, quanto ao preparo da superfície, manuseio das peças, aplicação e rejuntamento. As juntas verticais deverão ser perfeitamente apuradas e as horizontais perfeitamente niveladas, para que haja coincidência de níveis em todas as paredes do perímetro da dependência. O assentamento deverá ser feito, considerando o arremate final junto ao

rodapé, com altura de 10 cm, ou seguindo o detalhamento constante do projeto arquitetônico. Para o revestimento cerâmico, a superfície dos mesmos deverá estar no mesmo plano ou alinhamento dos marcos de madeira, para permitir um perfeito assentamento dos alizares.



17) Forros



17.01) Gesso Corrido em Lajes

Aplicação de gesso corrido nas lajes para eliminar as imperfeições causadas pela forma.

17.02) Forro de PVC

Fornecimento e aplicação de forro em PVC conforme especificação em projeto de arquitetura.

18) Louças e metais

Louças

Compreende os aparelhos sanitários e seus respectivos pertences e acessórios, a serem instalados em observância às indicações do projeto aprovado e às recomendações do fabricante. Todos os aparelhos sanitários e seus respectivos pertences e acessórios, serão instalados com maior esmero e em restrita observância às indicações do projeto aprovado, às especificações do memorial descritivo dos serviços e às recomendações do fabricante. O encanador devesa proceder a locação das louças de acordo com pontos de tomada de água e esgoto. Nessa atividade, deverá ser garantido que nenhuma tubulação se conecte à peça de maneira forçada, visando impedir futuros rompimentos e vazamentos. Após a locação, deverá ser executada a fixação da peça. Todas as louças deverão ser fixadas utilizando parafusos S10, acabamento cromado, com buchas. A seguir, deverá ser efetuado o rejuntamento entre a peça e a superfície à qual foi fixada com a utilização de argamassa pré-fabricada.

Todos os aparelhos serão instalados de forma a permitir a sua fácil limpeza e/ou substituição.



Metais e Acessórios

Os Metais e acessórios deverão, para sua colocação, obedecer às especificações do projeto. O encanador deverá proceder a remoção de todos os resíduos de argamassa, concreto ou outros materiais que porventura estejam presentes nas roscas e conexões das tubulações às quais serão conectadas os metais sanitários. Deverá também, proceder uma verificação visual quanto a possíveis obstruções nas tubulações e removê-las quando for o acaso. Nas conexões de água deverá ser utilizada a fita veda-rosca. Sua aplicação deverá ser efetuada com no mínimo de 2 voltas na conexão que possuir a rosca externa, sempre no mesmo sentido de giro para acoplamento. Nas conexões de esgoto deverá ser utilizado o anel de borracha, fornecido pelo fabricante das peças visando a estanqueidade da ligação.

19) Bancadas e pedras

Os materiais deverão satisfazer às normas da ABNT pertinentes ao assunto. Serão em granito polido da espécie especificada em projeto. Serão executados rigorosamente conforme especificações, dimensões e detalhes constantes do projeto de arquitetura em granito. As placas deverão ser protegidas durante a fase da obra, contra avarias e manchas.

Para instalação das bancadas e balcões deverão ser instalados tubos de metalon de dimensões 30x50mm (Chapa 18) fixados na parede.

20) Pintura

20.01) Pintura Latex Acrílico

Considerações Gerais

Além de seguir as normas da ABNT e as prescrições do fabricante da tinta quanto ao preparo das superfícies e aplicação, o processo de pintura deverá se realizar nas seguintes etapas:

[Faint text, likely a signature or stamp area]

[Handwritten signatures]

[Handwritten mark]



- Preparação das superfícies.
- Aplicação eventual de fundos.
- Aplicação da tinta de acabamento.

Toda superfície a ser pintada deverá estar seca, limpa, lisa e isenta de impurezas que possam danificar a pintura (óleos, ceras, resinas, sais solúveis, etc.). Deverão ser corrigidos quaisquer defeitos presentes no revestimento. Devem ser usados somente tintas, selantes, massas e outros coadjuvantes de qualidade comprovada indicada para a base a ser pintada. No preparo da superfície, serão feitas aplicação prévia de selantes, vedante de poros e fissuras, e outros produtos, quando indicado no projeto ou especificado pela Fiscalização. A eliminação da poeira deverá ser completa, tomando-se precauções especiais durante os trabalhos, até que as tintas sequem inteiramente. Serão dadas tantas demãos quanto forem necessárias à obtenção de coloração

uniforme para as tonalidades especificadas no projeto, não devendo nunca ser inferior a duas. A segunda demão e as subseqüentes só poderão ser aplicadas quando a precedente estiver inteiramente seca, observando-se um intervalo especificado pelo fabricante. A aparência da pintura acabada deverá ser perfeita, sem nível de bolhas de ar, rastros de rolo de aplicação ou quaisquer outras imperfeições. Serão adotadas precauções especiais no sentido de evitar salpicos de tinta em superfícies não destinadas a pintura (vidros, ferragens de esquadrias, pisos, louças, etc.), devido à dificuldade de posterior remoção de tinta aderida a superfícies rugosas ou porosas. Com a finalidade de proteger as superfícies acima referidas, serão tomadas precauções especiais tais como o isolamento das guarnições das esquadrias com tiras de papel, cartolina, pano, etc., e a separação com tapumes. Os salpicos que não puderem ser evitados deverão ser removidos enquanto a tinta estiver fresca, empregando-se removedor adequado, sempre que necessário. Antes da execução de qualquer pintura, será submetida à aprovação da Fiscalização uma amostra com dimensões mínimas de 0,50 x 1,00 m, sob iluminação equivalente e em superfície idêntica à do local a que se destina. A indicação exata dos locais a receber os diversos tipos de pintura e respectivas cores está determinada no projeto arquitetônico e especificações. Salvo autorização expressa da Fiscalização, serão empregadas, exclusivamente, tintas já preparadas em



fábrica, entregues na obra com sua embalagem original intacta. A aplicação em superfícies externas não poderá ser realizada em dias chuvosos.

Métodos de Aplicação

Para aplicação das tintas será utilizado pincel, rolo manual, conforme o tipo de tinta e o local. Para aplicação a pincel e a rolo manual, é essencial que a película não endureça antes que a operação esteja completada, isto é, a tinta deverá permanecer úmida o tempo suficiente para permitir a ligação das áreas separadas sem deixar marcas ou manchas que indiquem a descontinuidade ou interrupção da operação de aplicação da tinta. A tinta será considerada boa para ser aplicada a pincel ou rolo manual quando obedecer aos seguintes requisitos: Espalhamento efetuado com pequeno esforço (tinta não excessivamente viscosa ou espessa). Permanência da fluidez o tempo suficiente

para que as marcas do pincel ou rolo manual desapareçam e evitem o escorrimento pelas superfícies verticais. Para reduzir a porosidade, uniformizar as superfícies e melhorar a textura facilitando a adesão da tinta de acabamento deve-se fazer uso de fundos, conforme recomendado a seguir: Para paredes e tetos com reboco ou gesso, usar fundo selador apropriado a base (composição líquida que visa a reduzir e uniformizar a absorção inútil e excessiva da superfície).

Etapas de Aplicação

Preparo do revestimento pela limpeza do pó, gorduras, etc.

Aplicação de fundo selador, selador acrílico ou produto apropriado diretamente sobre o revestimento após 30 dias da execução.

Aplicação de massa PVA acrílica a espátula larga e lixa nº 40, adaptada à desempenadeira, nas áreas rebocadas.

Aplicação de lixa nº 120, nos pontos onde se fizer necessário uma terceira demão de massa, aplicar, lavando todo o pó.

Aplicar tinta, mínimo duas demãos.

Referência de tinta e cor constante da especificação básica.

20.02) Pintura esmalte sintético



Considerações Gerais

Além de seguir as normas da ABNT e as prescrições do fabricante da tinta quanto ao preparo das superfícies e aplicação, o processo de pintura deverá se realizar nas seguintes etapas:

Preparação das superfícies.

Aplicação eventual de fundos.

Aplicação da tinta de acabamento.

Toda superfície a ser pintada deverá estar seca, limpa, lisa e isenta de impurezas que possam danificar a pintura (óleos, ceras, resinas, sais solúveis, etc.). Deverão ser corrigidos quaisquer defeitos presentes no revestimento.

Devem ser usados somente tintas, selantes, massas e outros coadjuvantes de qualidade comprovada indicada para a base a ser pintada. No preparo da superfície, serão feitas aplicação prévia de selantes, vedante de poros e fissuras, e outros produtos, quando indicado no projeto ou especificado pela Fiscalização. As superfícies de madeira serão preparadas com emprego de lixas, sucessivamente mais finas, até se obterem superfícies planas e lisas. A eliminação da poeira deverá ser completa, tomando-se precauções especiais durante os trabalhos, até que as tintas sequem inteiramente. Serão dadas tantas demãos quanto forem necessárias à obtenção de coloração uniforme para as tonalidades especificadas no projeto, não devendo nunca ser inferior a duas. A segunda demão e as subsequentes só poderão ser aplicadas quando a precedente estiver inteiramente seca, observando-se um intervalo especificado pelo fabricante. A aparência da pintura acabada deverá ser perfeita, sem nível de bolhas de ar, rastros de rolo de aplicação ou quaisquer outras imperfeições. Serão adotadas precauções especiais no sentido de evitar salpicos de tinta em superfícies não destinadas a pintura (vidros, ferragens de esquadrias, pisos, louças, etc.), devido à dificuldade de posterior remoção de tinta aderida a superfícies rugosas ou porosas.

Com a finalidade de proteger as superfícies acima referidas, serão tomadas precauções especiais tais como o isolamento das guarnições das esquadrias com tiras de papel, cartolina, pano, etc., e a separação com tapumes. Os salpicos que não puderem ser



evitados deverão ser removidos enquanto a tinta estiver fresca, empregando removedor adequado, sempre que necessário. Antes da execução de qualquer pintura, será submetida à aprovação da Fiscalização uma amostra com dimensões mínimas de 0,50 x 1,00 m, sob iluminação equivalente e em superfície idêntica à do local a que se destina.

A indicação exata dos locais a receber os diversos tipos de pintura e respectivas cores está determinada no projeto arquitetônico e especificações. Salvo autorização expressa da Fiscalização, serão empregadas, exclusivamente, tintas já preparadas em fábrica, entregues na obra com sua embalagem original intacta. A pintura em superfícies externas não poderá ser realizada em dias chuvosos.

Métodos de Aplicação

Para aplicação das tintas será utilizado pincel, rolo manual, conforme o tipo de tinta e o local. Para aplicação a pincel e a rolo manual, é essencial que a película não endureça antes que a operação esteja completada, isto é, a tinta deverá permanecer úmida o tempo suficiente para permitir a ligação das áreas separadas sem deixar marcas ou manchas que indiquem a descontinuidade ou interrupção da operação de aplicação da tinta. A tinta será considerada boa para ser aplicada a pincel ou rolo manual quando obedecer aos seguintes requisitos:

Espalhamento efetuado com pequeno esforço (tinta não excessivamente viscosa ou espessa).

Permanência da fluidez o tempo suficiente para que as marcas do pincel ou rolo manual desapareçam e evitem o escorrimento pelas superfícies verticais.

Para reduzir a porosidade, uniformizar as superfícies e melhorar a textura facilitando a adesão da tinta de acabamento deve-se fazer uso de fundos, conforme recomendado a seguir:

Para madeira, usar também o fundo selador. Convém lembrar que as madeiras naturais contêm um grande número de substâncias inclusive materiais fenólicos, alguns dos quais poderão interferir na secagem das tintas.

Etapas de Aplicação



Lixamento com lixas sucessivamente mais finas até a obtenção de superfícies planas e lisas.

Aplicação de 2 demãos de cupinicida.

Aplicação de 3 demãos de 30 μ /demão de esmalte sintético.

Seguir as recomendações do 3º, 5º, 6º, 7º e 8º parágrafos do item anterior. Pintura em estrutura ou elementos metálicos de ferro ou galvanizados Definição

Compreende a execução de pinturas em estruturas ou elementos metálicos que requeiram tratamento especial.

Método Executivo

Uma vez que alguns ambientes apresentam características agressivas, torna-se necessária uma preparação adequada das superfícies a serem pintadas. A eficiência dos revestimentos depende principalmente desta preparação.

Uma superfície limpa, livre de ferrugem, graxa sujeira e umidade é o melhor substrato para um bom revestimento protetor.

A preparação para a pintura poderá ser feita através de um dos seguintes métodos:

Limpeza Mecânica - consiste na remoção das cascas de laminação e de outras impurezas através da utilização de ferramentas manuais ou mecânicas de raspagem, escovamento e lixamento.

Jateamento - consiste na projeção de um abrasivo, sobre a superfície metálica propelido pela ação de ar comprimido para a remoção das cascas de laminação e de outras impurezas.

Antes de preparar a superfície por qualquer método de jateamento, deverão ser removidas todas as sujeiras, óleos ou graxas, utilizando-se pano limpo embebido em solventes apropriados. As rebarbas e resíduos de solda devem ser tirados com talhadeira. Concluído o jateamento, toda a poeira da superfície deverá ser eliminada com aspirador de pó, ar comprimido ou escovamento, sendo protegida, até quatro horas após, com a primeira demão do sistema de pintura indicado.

21) Paisagismo

PREFEITURA MUNICIPAL DE BARRA DO CORDA
RUA ...
...
...



21.01.01) Plantio de grama esmeralda

As placas ou rolos de grama deverão estar em perfeito estado fitossanitário, sem apresentar sintomas de doenças, deficiências nutricionais ou partes danificadas, e sem a presença de ervas daninhas e/ ou propágulos que possam vir a infestar as áreas do jardim.

As placas ou rolos deverão ser devidamente transportados para evitar danos as suas partes. O gramado deverá ser executado o mais brevemente possível a partir de sua chegada à obra. O terreno a ser gramado deverá ser nivelado deixando uma

profundidade de 3 a 5 cm abaixo do nível final para garantir a homogeneidade no plantio. Todos os buracos deverão ser corrigidos antes da colocação das placas, inclusive aqueles provocados ocasionalmente pela própria equipe de jardinagem. A terra deverá ser levemente umedecida antes da colocação das placas. Após o plantio o gramado deverá ser "batido" para favorecer uma melhor fixação e deverá receber uma camada de 5 kg por m² de substrato de cobertura que ajudará a corrigir eventuais

diferenças de níveis. As juntas de gramado do piso de paralelepípedo deverão ser implantadas após o término do assentamento das pedras e retirada de todo e qualquer resto de obra que existir pelo caminho. O gramado recém implantado deverá receber regas diárias abundantes durante a obra.

22) Despesas Finais

22.01) Limpeza de final de obra

Os serviços de limpeza geral deverão ser executados da seguinte forma: Será removido todo o entulho do terreno, sendo cuidadosamente limpos e varridos os acessos. Todas as pavimentações, revestimentos, cimentados, cerâmicas, azulejos, vidros, aparelhos sanitários, etc., serão limpos e cuidadosamente lavados, de modo a não serem danificadas outras partes da obra por estes serviços de limpeza. Haverá particular cuidado em remover quaisquer detritos ou salpicos de argamassa endurecida nas superfícies dos azulejos e de outros materiais. Todas as manchas e salpicos de tinta



serão cuidadosamente removidos, dando-se especial atenção à perfeita execução dessa limpeza nos vidros e ferragens das esquadrias.

Limpeza de revestimentos e pisos

Os revestimentos e pisos devem ser lavados, para se remover qualquer vestígio de tintas, manchas e argamassa. A limpeza de revestimentos cerâmicos, azulejos e granito devem ser executados com água e sabão. Sendo insuficiente, deverá ser consultado o

fabricante. O laminado melamínico deve ser limpo com pano umedecido em detergente doméstico ou em água e sabão, de preferência.

Limpeza de aparelhos sanitários, metais e ferragens

Os aparelhos sanitários devem ser limpos com palha de aço fina, sabão e água, sendo proibido o emprego de ácido em qualquer diluição. Nos aparelhos de iluminação devem ser usadas palha de aço fina e água com sabão neutro, observando o tipo de acabamento. Os metais e ferragens devem ser limpos com removedor adequado, assegurando-se de que não contenha qualquer substância capaz de provocar alteração na superfície cromada. O polimento deve ser executado com flanela seca.

Limpeza de vidros

Os vidros devem ser limpos de manchas e respingos de tinta com removedor adequado e palha de aço fina, com o cuidado de evitar danos aos vidros e à esquadria. Após a remoção de manchas, deve-se utilizar água e sabão neutro para completar a limpeza.



MEMORIAL DESCRITIVO – PROJETO EXECUTIVO

INSTALAÇÃO HIDRÁULICA GERAL

Referência: MD-HIDRÁULICA

Projeto: CER IV – BARRA DO CORDA - MA

Data: JUNHO/2022

SUMÁRIO

- 1 GENERALIDADES**
- 2 NORMAS APLICÁVEIS**
- 3 DESCRIÇÃO DO PROJETO**
- 4 PONTOS DE FORNECIMENTO**

1 GENERALIDADES

O projeto de INSTALAÇÃO HIDRÁULICA, foi elaborado tendo em conta as Normas Brasileiras e os regulamentos das Cias. Concessionárias de Água, Esgoto e Corpo de Bombeiros bem como as recomendações dos equipamentos e produtos empregados.

Na ausência ou insuficiência de Normas Brasileiras, foram aplicadas Normas Internacionais.

Este Memorial Descritivo faz parte integrante do projeto e tem o objetivo de orientar e complementar o contido no projeto específico, visando assim o perfeito entendimento das Instalações Hidráulicas projetadas.

1.1 Características da Obra

- Tipo : Assistencial à Saúde
- Denominação : CER – Centro Especializado em Reabilitação
- Quantidade de Blocos : 01 (hum)

2 NORMAS APLICÁVEIS

NBR-5577 -Tubo de aço - classificação quanto ao emprego - Classificação.

NBR-5580 -Tubos de aço-carbono para rosca Whitworth gás para usos comuns na condução de fluidos. - Especificação.

NBR-5587 -Tubos de aço para condução, com rosca ANSI / ASME B1.20.1 - Dimensões Básicas - Padronização.

NBR-5590 -Tubos de aço-carbono com requisitos de qualidade, para condução de fluidos. - Especificação

NBR-5602 -Tubo de aço, com e sem costura, para condução, utilizado em baixa temperatura. - Especificação.

NBR-5622 -Tubo de aço carbono com costura helicoidal para uso em água, ar e vapor de baixa pressão em instalações industriais. - Especificação.

NBR-5648 -Tubos de PVC rígido para instalações prediais de água fria - Especificação.

NBR-5688 -Tubo e conexão de PVC rígido para esgoto predial e ventilação. Especificação.

NBR-5885 -Tubos de aço, para usos comuns na condução de fluidos. - Especificação.

NBR-5626 -Instalação predial de água fria.





PREFEITURA MUNICIPAL DE BARRA DO CORDA



- NBR-6321 - Tubo de aço-carbono, sem costura, para condução de fluidos utilizados em altas temperaturas. – Especificação
- NBR-6414 - Rosca para tubos onde a vedação é feita pela rosca designação, dimensões e tolerâncias - Padronização.
- NBR-6479 -Portas e vedadores - Determinação da resistência ao fogo. - Método de ensaio.
- NBR-6493 - Emprego de cores fundamentais para tubulações industriais – Procedimento
- NBR-6822 - Preparo e apresentação de Normas Brasileiras. Procedimento
- NBR-6925 - Conexões de ferro fundido maleável com rosca ANSI / ASME BI.20.1, para tubulações classe 2,0 MPa - Tipos, formas e dimensões - Padronização.
- NBR-6943 - Conexão de ferro maleável para tubulações - Classe 10 - Padronização.
- NBR-7367 - Execução de redes coletoras enterradas de esgotos com tubos e conexões de PVC rígido de seção circular. - Procedimento
- NBR-7417 - Tubo extra leve de cobre, sem costura, para condução de água e outros fluidos. - Especificação.
- NBR-8160 - Instalação predial de esgoto sanitário.
- NBR-8889 - Tubo de concreto simples, de seção circular, para esgoto sanitário. - Especificação.
- NBR-8890 - Tubo concreto armado, de seção circular, para esgoto sanitário. - Especificação.
- NBR-9077 - Saída de emergência em edifício
- NBR-9651 - Tubo e conexão de ferro fundido para esgoto. - Especificação.
- NBR-10844 - Instalações prediais de águas pluviais - Procedimento.
- NBR-12962 - Inspeção, manutenção e recarga em extintores de incêndio. – Procedimento
- NBR-13434 - Sinalização de segurança contra incêndio e pânico - Formas, dimensões e cores. Padronização.



NBR-13435 - Sinalização de segurança contra incêndio e pânico. –
Procedimento

NBR-13437 - Símbolos gráficos para sinalização contra incêndio e pânico. –
Simbologia

3 DESCRIÇÃO DO PROJETO

3.2 Esgoto e Ventilação

3.2.1 Distribuição

A instalação de esgoto sanitário foi projetada conforme as Normas Brasileiras de Instalação Predial de Esgoto Sanitário NBR-8160/99.

O coletor predial, sub-coletor, tubos de queda, ramal e coluna de ventilação, foram dimensionados em função da quantidade de aparelhos sanitários utilizados.

A coluna de ventilação será situada acima da cobertura do edifício a uma altura mínima de 30 cm no caso de telhado ou de laje de cobertura. No caso de laje utilizada para outros fins, a altura mínima será de 2,00m, protegido adequadamente contra danificações.

3.2.3 Despejo

Todo o efluente terá o despejo dirigido por meio de gravidade à ETE ou a rede de esgoto do município.

3.2.5 Material

Serão empregados os seguintes tipos de materiais:

- | | |
|-----------------|---------------------------------------|
| - Colunas | - PVC série R |
| - Conexões | - PVC série R |
| - Ventilador | - PVC série R |
| - Ramal | - PVC Tipo Esgoto |
| - Ralo Sifonado | - PVC Cilíndrico |
| - Coletores | - PVC série R para diâmetro até 150mm |

3.3 Água Pluvial



A instalação de água pluvial foi projetada conforme a Normas Brasileiras NBR-10.844/89 considerando os seguintes parâmetros:

a) Fatores Meteorológicos

- | | |
|-----------------------------------|---------------|
| - Intensidade pluviométrica local | - 198 mm/h |
| - Período de retorno | - 25 anos |
| - Duração de precipitação | - 10 minutos. |

b) Captação

A captação de água pluvial da cobertura da edificação, será por meio de telhas, laje impermeabilizada ou calha, com inclinação mínima de 0,5%.

3.3.1 Escoamento

O escoamento vertical será por meio de tubos instalados nos shafts com grelhas hemisféricas em sua extremidade superior.

Todo efluente de água pluvial será escoado por gravidade e ligando à rede de drenagem existente do município ou à águas superficiais, atendendo a Legislação e exigências de cada Estado.

3.3.2 Material

Serão empregados os seguintes tipos de materiais:

- | | |
|------------------------------------|--------------------------------------|
| - Colunas | - PVC série R |
| - Conexões | - PVC série R |
| - Ramal | - PVC Tipo Esgoto |
| - Grelhas Hemisféricas | - Ferro Fundido |
| - Coletores de 100 mm até 200 mm | - PVC Tipo Coletor Público de Esgoto |
| - Coletor a partir de 300 mm | - Concreto Tipo CA-2 |
| - Prumada aparente da Cobertura da | |

3.4 Água Fria

A instalação de água fria foi projetada conforme as Normas Brasileiras NBR-5626/98, bem como as exigências e as regulamentações da Cia. Concessionária de Água e Esgoto.

A rede de tubulação foi calculada levando em consideração o seguinte:

a) Velocidade Máxima

b)

- | | | |
|-------------------------|---|----------|
| - Saída do reservatório | - | 2,20 m/s |
| - Coluna | - | 2,50 m/s |



- Ramal - 2,50 m/s

b) Perda de carga máxima - 0,70 m/m

3.4.1 Reservação

A cisterna será abastecida pela Concessionária local ou por poço artesiano, e a caixa de reservação (castelo d'água), será abastecida pela cisterna, desde que atenda as exigências e regulamentações do

Estado. Na falta de água o reservatório superior será abastecido pelo reservatório inferior através de eletrobombas centrífugas.

A capacidade e reservação foram calculadas segundo os seguintes critérios:
Consumo máximo diário:

- Nº de funcionários = 60
- Consumo per capta = 50 litros / pessoas / dia
- Nº de pacientes e acompanhantes = 500
- Consumo per capta = 10 litros / pessoas / dia
- Consumo diário = $60 \times 50 + 500 \times 10 = 8.000$ litros
- Consumo máximo diário = $8.000 \times 1,2 = 9.600$ litros

Reservação Necessária (Rn)

- P = N.º de pessoas
- K1 = Coeficiente do dia de maior consumo 1,2
- CPC = Consumo per-capta

$$\begin{aligned} R_n &= P \times K1 \times CPC \\ R_n &= 60 \times 1,2 \times 50 + 500 \times 1,2 \times 10 \\ R_n &= 9.600 \text{ Litros} \end{aligned}$$

Reservação Adotada (Ra)

Foi adotado reserva para dois dias de consumo – Ra = 19.200 Litros

3.4.2 Reservatórios

Os reservatórios dimensionados conforme item 3.4.1 terão os seguintes volumes:

a) reservatório inferior:
.. consumo (60%) - 10,2 m³

b) reservatório superior:



.. consumo (40%)-

9 m3

As áreas pertencentes ao reservatório, assim como as Casas de Bombas correspondentes, deverão ser protegidas contra qualquer tipo de poluição, sendo proibidas passagens de tubulação de esgoto, água pluvial, etc., bem como as inspeções devem ser vedadas, como também a porta de acesso a Casa de Bombas, deverá estar permanentemente trancada.

a) Bóias do Reservatório Inferior

Este reservatório terá as seguintes bóias elétricas e mecânicas:

- Bóia de mínima
- Bóia de alarme
- Bóia mecânica
- proteção da bomba
- extravasamento, com defeito da bóia mecânica.
- fechamento do nível máximo

b) Bóias do Reservatório Superior

Este reservatório terá as seguintes bóias elétricas e mecânicas:

- Bóia de mínima
- Bóia de máxima
- Bóia de alarme mínima
- liga bomba
- desliga bombas
- falta de água

Todos reservatórios, deverão ter ladrão e limpeza com bitola da tubulação correspondente pelo menos uma bitola superior a entrada d'água para reservatório inferior ou, de recalque da bomba para o reservatório superior.

A ligação da tubulação ao reservatório, será feita por meio de flanges, niples e vedações adequadas.

A construção do reservatório subterrâneo deverá atender rigorosamente o que prescreve a norma NBR-5626/98.

Qualquer desobediência a estas prescrições, isto é, qualquer desacordo com o projeto correspondente a este memorial, será de única e exclusiva responsabilidade do construtor civil desta obra.

3.4.3 Recalque

Os reservatórios superiores serão abastecidos através de duas eletrobombas, sendo uma reserva, para atender uma altura manométrica total $H_m=10,76m$ e

uma vazão de $Q=0,889$ litros/s.



Todo comando das eletrobombas, ou seja, liga ou desliga serão automáticas através de chaves de bóias elétricas.

3.4.5 Caixa D'Água

A cisterna deverá ser abastecida pela Concessionária local ou por poço artesiano, desde que atenda as exigências e regulamentações do Estado. Do reservatório inferior será recalcado para reservatório superior através de eletrobombas centrífugas.

3.4.6 Material

Serão empregados os seguintes tipos de materiais:

a) Instalações embutidas nos sanitários

- Coluna - PVC Marrom
- Ramais internos (sanitários) - PVC Marrom
- Conexões - PVC Soldável
- Pontos de aparelhos - PVC azul reforçado com rosca metálica em latão.

3.5 Combate ao Incêndio

A instalação para combate a incêndio foi projetada levando em consideração as prescrições da NB-24/80 e, particularmente ao Sistema de Segurança Contra Incêndio e Pânico em Edificações e Área de Risco do Corpo de Bombeiros e Normas da ABNT.

3.5.1 Classificação de Risco

Pelo regulamento do sistema de segurança contra incêndio, será a seguinte:

- Grupo - H
- Ocupação - Serviços de Saúde
- Divisão - H-3
- Descrição - Centro de Reabilitação
- Risco - Baixo

3.5.2 Reservação

O volume de reserva de incêndio será de 8m³, e será reservado em uma caixa d'água inferior. Do reservatório inferior será recalcado para reservatório superior através de eletrobombas centrífugas.



3.5.3 Material

Serão empregados os seguintes tipos de materiais:

a) Hidrante

- coluna - aço galvanizado conforme ASTM-53-GR.B-SCH ou DIN-2440
- Conexões - ferro maleável, classe 10 BSP

3.5.4 Bombas

O sistema de hidrantes foi dimensionado para funcionamento simultâneo dos dois hidrantes mais desfavoráveis com uma vazão mínima de 150 litros/min e pressão de 30 mca. Devido a reserva de incêndio estar em um reservatório enterrado foi previsto uma bomba jockey para pressurização da rede de hidrantes.

3.5.5 Execução

A instalação dos sistemas de hidrantes, bem como, a aquisição dos equipamentos referentes a estas instalações, somente poderão ser executadas mediante aprovação do projeto pelo Corpo de Bombeiros do Estado.

PREFEITURA MUNICIPAL DE BARRA DO CORDA
RUA DO COMÉRCIO, 100 - CENTRO - BARRA DO CORDA - PA
FONE: (91) 3625-1234 - FAX: (91) 3625-1234
WWW.BARRADOCORDA.PA.GOV.BR



MEMORIAL DESCRITIVO – PROJETO EXECUTIVO

TUBULAÇÃO TELEFÔNICA

Referência: MD-TELEFONIA
Projeto: CER IV – BARRA DO CORDA - MA
Data: JUNHO/2022

SUMÁRIO

- 1 DADOS BÁSICOS**
- 2 DADOS ESTATÍSTICOS**
- 4 DESCRIÇÃO DO PROJETO**
- 5 ESPECIFICAÇÃO DE MATERIAIS**



1 DADOS BÁSICOS

1.1. Nome do Edifício: CER – Centro Especializado em Reabilitação

Endereço: Área verde V6 do loteamento moradas do rio corda, qdr 01 – Barra do Corda

1.3. Proprietário: PREFEITURA DE BARRA DO CORDA - MA

1.4. Construtora: a definir

2 DADOS ESTATÍSTICOS

2.1. Tipo de Edifício: Assistencial à saúde

2.2. Quantidade de Andares: Térreo

2.3. Quantidade total de unidades construídas: Vários

2.4. Consideração sobre previsão de instalação de CPCT: Será equipado com CPCT (PABX ou KS).



3 DESCRIÇÃO DO PROJETO

3.1. Entrada

Foi projetada uma ligação entre o poste da concessionária com o DG na sala de painéis, através de 01 eletroduto de PVC rígido com diâmetro indicado em projeto.

3.2. Redes

- Rede - A rede será por dutos no piso e/ou eletrodutos derivando dos shafts, conforme indicação do projeto.
- Caixas de Saída - Serão em PVC ou metálicas pré-fabricadas, retangulares, embutidas ou aparentes. Esta caixa será de 4"x 4" e conterá tomadas conforme as necessidades do usuário.

3.4. Aterramento

Será executado um aterramento para o sistema telefônico conforme o padrão da Concessionária, constituído de um condutor de cobre eletrolítico de 10 mm² isolado, protegido em eletroduto de PVC rígido de 19 mm, a uma profundidade de 50 cm. O condutor será interligado do DG a caixa de equalização dos potenciais sem emendas.

3.5. Cotas de Instalação das Caixas

- DG, CD, CP : 1,30 m do piso acabado até o centro da caixa
- Caixa de Saída baixa : 0,30 m do piso acabado.
- Caixa de Saída alta : 1,30 m do piso acabado.

3.7. Canalização

Todos os materiais a serem empregados neste projeto deverão obedecer ao critério geral abaixo:

- Embutidos em lajes ou em alvenarias
 - . eletrodutos - PVC rígido
 - . caixas - PVC ou metálicas esmaltadas
 - . quadros - metálicos ou em PVC reforçado



- Aparente interna a edificação

- . eletrodutos - PVC rígido
- . caixas - PVC ou metálicas galvanizadas
- . quadros - metálicos ou em PVC reforçado

- Aparente externa a edificação, ou sujeito a intempéries diretas ou indiretamente

- . eletrodutos - PVC rígido ou em ferro galvanizado à fogo quando indicado.
- . caixas - condulet em alumínio fundido ou em PVC
- . quadros - metálicos ou em PVC reforçado

Demais materiais deverão obedecer às especificações descritas adiante.

SECRETARIA MUNICIPAL DE OBRAS E SERVIÇOS PÚBLICOS
RUA DO COMÉRCIO, 100 - CENTRO - BARRA DO CORDA - PA
FONE: (91) 3625-1234



4 ESPECIFICAÇÃO DE MATERIAIS

4.1. Generalidades

Os materiais a serem empregados, adiante especificados, foram escolhidos de maneira que satisfaçam os padrões aconselhados pela técnica moderna e dentro do tipo de instalação em questão.

No caso de dúvidas ou omissões, serão empregados materiais de boa qualidade de maneira que a instalação em conjunto obedeça ao que prescreve as Normas Brasileiras e os regulamentos das Cias. Concessionárias.

4.2. Canalização

4.2.1. Eletrodutos Rígidos

Serão de seção circular, rosqueadas nas duas extremidades e fornecido com uma luva, comprimento 3,00 metros, tipo anti-chama.

- a) aço carbono, série pesada, esmaltado interna e externamente, rosca cônica de acordo com a Norma ANSI-B2.1 apêndice C.
- b) aço carbono, série pesada, galvanizado eletrolítico e/ou a fogo interna e externamente, rosca cônica de acordo com a Norma ANSI-B2.1 - apêndice C.
- c) PVC - Classe A-25 Kgf/cm², referência de rosca PB-14

Norma: EB-744/NBR-6150

4.2.1.1. Luvas, Curvas e Nipples

De mesmas características dos eletrodutos.

4.2.2. Buchas e arruelas

De alumínio ou zamac até 1 1/2" inclusive e de latão galvanizado acima desse diâmetro.

4.2.3. Eletrocalha

Em chapa de aço lisa com superfícies internas e externas galvanizadas eletroliticamente, tipo com tampa de pressão.



4.3 Caixas

4.3.1. Pontos de Parede

- a) Em caixa estampada de aço, chapa no. 18 MSG, galvanizada eletrolítico, vinténs de ligação de eletrodutos.
- b) Utilização - pontos em geral - 4" x 4" retangular

4.3.3. Acessórios de Caixas Estampadas

a) Tampas Lisas

De aço, chapa no. 18 MSG, galvanizada eletrolítico de 4" x 4".

Norma: NBR-6720/5431/6235.

4.3.4. Caixas de DG/CD/CP

Será em caixa de chapa de ferro n. 16 MSG - grau de proteção IP-44 com porta, moldura, trinco e fechadura, com sobrefundo de madeira compensada naval de 25 mm e veneziana, com uma demão de tinta protetora, conforme padrão da concessionária local.

Os fechos serão de padrão da Telebrás, do tipo triângulo com uma chave de acionamento.

4.4. Aparelhos

4.4.1. Tomada para Telefone

Serão do tipo RJ 45.

4.5. Haste de Aterramento

Haste de aço de 15 mm de diâmetro, revestido com cobre e de comprimento 2,40 metros.



MEMORIAL DESCRITIVO – PROJETO EXECUTIVO

ELÉTRICA GERAL

Referência: MD-ELÉTRICA

Projeto: CER IV – BARRA DO CORDA - MA

Data: JUNHO/2022

SUMÁRIO

- 1 GENERALIDADES**
- 2 DOCUMENTOS APLICAVEIS**
- 3 DESCRIÇÃO DO PROJETO**



1 GENERALIDADES

O projeto de INSTALAÇÃO ELÉTRICA, foi elaborado tendo em conta as plantas e informações recebidas, as Normas Brasileiras, os regulamentos das Cias. concessionárias de Energia Elétrica e de Telefone, bem como as recomendações das normas vigentes e dos equipamentos e produtos empregados.

Na ausência ou insuficiência de Normas Brasileiras, foram aplicadas Normas Internacionais (IEC).

Este Memorial Descritivo faz parte integrante do projeto e tem o objetivo de orientar e complementar o contido no projeto específico, visando assim o perfeito entendimento das instalações elétricas projetadas.

O projeto de arquitetura parte de um princípio de sustentabilidade onde foram pensadas as soluções de ventilação e iluminação natural, e com isso não foi elaborado projeto de ar condicionado, porém fica a cargo do Município de acrescentar e adequar os projetos se houver a necessidade de ar condicionado.

1.1 Características da Obra

- Tipo : Assistencial à Saúde
- Denominação : CER – Centro Especializado em Reabilitação
- Quantidade de Blocos : 01 (hum)

2 DOCUMENTOS APLICÁVEIS

2.1 ANEEL – Agência Nacional de Energia Elétrica

2.2 ABNT – Associação Brasileira de Normas Técnicas

2.2.1 Baixa Tensão

- NBR-5410 - Instalações Elétricas de Baixa Tensão;
- NBR-6808 - Conjunto de Manobra e Controle de Baixa Tensão;
- NBR-5111 - Fios e Cabos de cobre nú de secção circular para os fios elétricos - Especificação;
- NBR-6148 - Fios e Cabos com isolamento sólida extrudada de cloreto de polivinila para tensões até 750 V - sem cobertura - Especificação;
- NBR-6880 - Condutores de cobre para cabos isolados - Padronização;



- NBR-7285 - Cabos de potência com isolamento sólida extrudada de polietileno – termofixo para tensões de 0,6/1 KV - sem cobertura - Especificação;
- NBR-7289 - Cabos de controle com isolamento sólida extrudada com polietileno (PE) ou cloreto de polivinila (PVC) para tensões até 1 KV -Especificação;
- NBR-7290 - Cabos de controle com isolamento sólida extrudada com polietileno reticulado (XLPE) ou borracha etileno-propileno (EPR) para tensões até 1 KV - Especificação.
- NBR-10898 - Sistema de Iluminação de Emergência

2.2.2 Média Tensão

- NBR-5414 - Execução de Instalações Elétricas de Alta Tensão (0,6 a 15 KV) – Procedimento.
- NBR-10295/88- Transformadores de Potência Seco.
- NBR-8769 - Diretrizes para Especificações de um Sistema de Proteção Completo – Procedimento.
- NBR-8926 - Guia de Aplicação de Reles para Proteção de Transformadores – Procedimento.
- NBR-9029 - Emprego de Reles para Proteção de Barramentos em Sistema de Potência - Procedimento.
- NBR-10020 - Transformadores de Potencial de Tensão Máxima de 15 KV, 24,2KV e 32,2 KV Características Elétricas e Construtivas.
- NBR-10021 - Transformadores de Aumento de Tensão Máxima de 15 KV, 24,2 KV 36,2 KV - Características Elétricas e Construtivas.
- NBR-6251 - Construção de Cabos de Potência com Isolação Sólida Extrudada para Tensões de 1 a 35 KV - Padronização.
- NBR-7286 - Cabos de Potência com Isolação Sólida Extrudada de Borracha Etileno-Propileno (EPR) para Tensões de 1 a 35 KV - Especificação.
- NBR-7287 - Cabos de Potência com Isolação Sólida Extrudada de Polietileno Reticulado (XLPE) para Tensões de 1 a 35 KV - Especificação.
- NBR-7288 - Cabos de Potência com Isolação Sólida de Cloreto de Polivinila (PVC) para Tensões de 1 a 20 KV - Especificação.
- NBR-196/ MB-332 - Disjuntores de Alta Tensão - Especificações e Métodos de Ensaio.
- NBR-5389 - Ensaio de Alta Tensão - Método de Ensaio



2.2.3 Pára-Raios

NBR-5419 - Proteção de Estruturas Contra Descargas Atmosféricas

3 DESCRIÇÃO DO PROJETO

3.1 Distribuição de Energia Elétrica

Foi projetada entrada em média tensão, com subestação aérea de 150KVA que irá alimentar o Quadro Geral de Baixa Tensão (QGBT).

Deste QGBT derivarão os alimentadores constituídos de cabos isolados tipo EPR que suprirão os demais quadros.

Essas alimentações serão em cabos unipolares do tipo termoplástico 0,75 KV instalados em eletrodutos, até aos Quadros Gerais respectivos.

3.2 Instalações Internas

3.2.1 Quadros Gerais de Distribuição

- Alimentação
- Distribuição
- Geral
- Armário
- Circuito
- Do QGBT da Sala de Quadros
- Trifásica – 380/220 V
- Disjuntor tripolar
- De sobrepor ou embutir
- Disjuntores padrão IEC para régua DIN com proteção sobrecarga e curto circuito independentes.

3.2.2 Quadro de Luz e Força (QDLT 01 E 02)

- Alimentação
- Distribuição
- Geral
- Armário
- Circuito
- Do Quadro Geral em sistema 3F+N+T
- Monofásica F+N+T - 127 V
- Trifásico com seccionadora geral tetrapolar para régua DIN
- Sobrepor ou embutir
- Disjuntores padrão IEC para régua DIN com proteção sobrecarga e curto circuito independentes.

3.2.3 Quadro de Força (QF - BOMBAS)

- Alimentação
- Distribuição
- Do Quadro Geral em sistema 3F+T.
- Trifásica 3F+T – 380V



- Geral
- Trifásico, com seccionadora tripolar para régua DIN.
- Armário
- Sobrepor ou de embutir.

3.2.4 Quadro de Força (QF – CHUVEIROS ELÉTRICOS)

- Alimentação
- Do Quadro Geral em sistema 3F+T.
- Distribuição
- Trifásica 3F+T – 380V
- Geral
- Trifásico, com seccionadora tripolar para régua DIN.
- Armário
- Sobrepor ou de embutir.

3.2.5 Luminárias

A quantificação, bem como as especificações das luminárias, inclusive em áreas técnicas, serão conforme o projeto luminotécnico da empresa correspondente.

a) Distribuição

Monofásica a dois fios, fase e neutro 220 V, com condutor de proteção para todas as lâmpadas.

b) Pontos de Utilização

De acordo com as indicações das plantas e esquemas.

3.2.6 Tomadas de Uso Geral

a) Distribuição

Monofásica a dois fios, fase e neutro 220 V e com condutor de proteção, conforme indicação nas plantas do projeto.

Dos quadros parciais partirão os circuitos terminais agrupando os pontos de utilização de tomadas.

b) Tomadas

Todas as tomadas serão do tipo 2P+T, para aterramento do condutor de proteção.

c) Pontos de Utilização

De acordo com as indicações das plantas e esquemas.

3.2.7 Rede de Lógica

Foi projetada uma rede de lógica junto de telefonia para atendimento conforme áreas descritas em projeto com cabeamento estruturado classe 6E.

3.3 Telefonia

Veja Memorial correspondente.

3.4 Canalização

Todos os materiais a serem empregados neste projeto deverão obedecer ao critério geral abaixo e inclusive de acordo com as especificações do Caderno Técnico.

- Embutidos em paredes de alvenaria

- . eletrodutos - PVC rígidos.
- . caixas - PVC rígidos próprios.

- Aparentes ou em forros falsos, interna a edificação

- . eletrodutos - PVC rígidos.
- . caixas - PVC rígidos próprios.
- . quadros - Metálicos em chapa dobrada pintada.

- Aparente externa a edificação, ou sujeito a intempéries diretas ou indiretamente

- . eletrodutos - Em ferro galvanizado a fogo.
- . caixas - condulet em alumínio fundido.

- Enterrados

- . eletrodutos - Polietileno de Alta densidade tipo Kanaflex.
- Exceção para os locais indicados com outros tipos.
- . caixas - condulet em alumínio fundido ou de PVC e caixas de alvenaria.

3.5 Sistema de Proteção Contra Choques Elétricos

As medidas de Proteção Contra Choques Elétricos serão obtidas através da origem idônea dos produtos dos fabricantes tais como; aparelhos, equipamentos e serviços dos Instaladores, etc., adotando-se as seguintes medidas:





3.5.1 Proteção Contra Contactos Diretos

- Por meio de barreiras ou invólucros;
- Por meio de isolamento das partes vivas;
- Por meio de extra baixa tensão;
- Por meio de obstáculos;
- Por colocação fora de alcance.

3.5.2 Proteção Contra Contactos Indiretos

Para Proteção Contra Contactos Indiretos serão por meio de Dispositivos Diferenciais de Corrente Residual (DR) instalados na origem de cada instalação

e, nos circuitos terminais de tomadas de uso geral, torneiras, fogão, etc.

Para as tomadas do sistema de informática, por questões funcionais, não serão instalados DR'S, será uma opção do usuário.

ÁREA RESERVADA A FUTURA CONSTRUÇÃO DA OFICINA ORTOPÉDICA



120.00
BR 226

LEGENDA

ÁREAS

01 - Área do Terreno

02 - Área Total Utilizável

03 - Área de Estacionamento

04 - Área de Atendimento

05 - Área de Serviço

06 - Área de Reserva

07 - Área Livre

DESCRIÇÃO

01 - Área do Terreno

02 - Área Total Utilizável

03 - Área de Estacionamento

04 - Área de Atendimento

05 - Área de Serviço

06 - Área de Reserva

07 - Área Livre

ITEM	DESCRIÇÃO	ÁREA
01	ÁREA DO TERRENO	5.100,00 m²
02	ÁREA TOTAL UTILIZÁVEL	1.140,00 m²
03	ÁREA DE ESTACIONAMENTO	150,00 m²
04	ÁREA DE ATENDIMENTO	200,00 m²
05	ÁREA DE SERVIÇO	100,00 m²
06	ÁREA DE RESERVA	100,00 m²
07	ÁREA LIVRE	100,00 m²



PROPOSTANTE: PREFEITURA MUNICIPAL DE BARRA DO CORDA

PROFESSOR RESPONSÁVEL: [Assinatura]

PROFESSOR RESPONSÁVEL: [Assinatura]

PROFESSOR RESPONSÁVEL: [Assinatura]

CLIENTE: PREFEITURA DE BARRA DO CORDA

ÁREA: [Assinatura]

PROFESSOR RESPONSÁVEL: [Assinatura]

ARQUITETO RESPONSÁVEL: [Assinatura]

PROFESSOR RESPONSÁVEL: [Assinatura]

ARQUITETURA

PLANTA BAIXA URBANIZAÇÃO/ACESSIBILIDADE

PROFESSOR RESPONSÁVEL: [Assinatura]

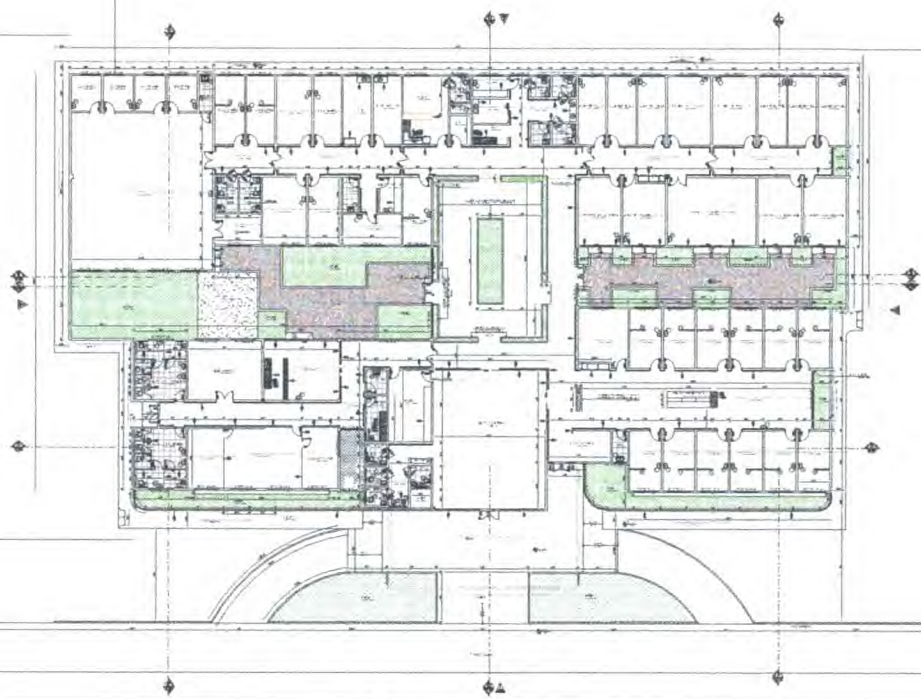


g

[Handwritten signatures]

[Handwritten signature]

ÁREA RESERVADA A FUTURA CONSTRUÇÃO DA OFICINA ORTOPÉDICA



LEGENDA

LEGENDA SIMBÓLICA

LEGENDA DE CORES

LEGENDA DE LINHAS

LEGENDA DE TIPOGRAFIA

LEGENDA DE SÍMBOLOS

LEGENDA DE NOTAS

LEGENDA DE REFERÊNCIAS

LEGENDA DE ABREVIATURAS

LEGENDA DE UNIDADES

LEGENDA DE ESCALAS

LEGENDA DE MATERIAIS

LEGENDA DE EQUIPAMENTOS

LEGENDA DE MOBILIÁRIO

LEGENDA DE VEÍCULOS

LEGENDA DE PLANTAS

LEGENDA DE SEÇÕES

LEGENDA DE DETALHES

LEGENDA DE ANOTAÇÕES

LEGENDA DE REVISÕES

LEGENDA DE APROVAÇÕES

LEGENDA DE DATAÇÃO

LEGENDA DE ASSINATURAS

LEGENDA DE RUBRICAS

LEGENDA DE SÍMBOLOS DE APROVAÇÃO

LEGENDA DE SÍMBOLOS DE REVISÃO

LEGENDA DE SÍMBOLOS DE DATAÇÃO

LEGENDA DE SÍMBOLOS DE ASSINATURA

LEGENDA DE SÍMBOLOS DE RUBRICA

LEGENDA DE SÍMBOLOS DE APROVAÇÃO DE MATERIAL

LEGENDA DE SÍMBOLOS DE APROVAÇÃO DE EQUIPAMENTOS

LEGENDA DE SÍMBOLOS DE APROVAÇÃO DE MOBILIÁRIO

LEGENDA DE SÍMBOLOS DE APROVAÇÃO DE VEÍCULOS

LEGENDA DE SÍMBOLOS DE APROVAÇÃO DE PLANTAS

LEGENDA DE SÍMBOLOS DE APROVAÇÃO DE SEÇÕES

LEGENDA DE SÍMBOLOS DE APROVAÇÃO DE DETALHES

LEGENDA DE SÍMBOLOS DE APROVAÇÃO DE ANOTAÇÕES

LEGENDA DE SÍMBOLOS DE APROVAÇÃO DE REVISÕES

LEGENDA DE SÍMBOLOS DE APROVAÇÃO DE DATAÇÃO

LEGENDA DE SÍMBOLOS DE APROVAÇÃO DE ASSINATURA

LEGENDA DE SÍMBOLOS DE APROVAÇÃO DE RUBRICA

ITEM	DESCRIÇÃO	ÁREA
01	ÁREA DE SERVIÇOS	8.400,00 m²
02	ÁREA TOTAL CONSTRUÍDA	1.340,00 m²
03	ÁREA DE SERVIÇOS	8.400,00 m²
04	ÁREA DE ATENDIMENTO	2.000,00 m²
05	ÁREA DE SERVIÇOS	2.000,00 m²
06	ÁREA DE SERVIÇOS	2.000,00 m²
07	ÁREA DE SERVIÇOS	2.000,00 m²



SECRETARIA MUNICIPAL DE SAÚDE

SECRETARIA MUNICIPAL DE SAÚDE

SECRETARIA MUNICIPAL DE SAÚDE

SECRETARIA MUNICIPAL DE SAÚDE

SECRETARIA MUNICIPAL DE SAÚDE

SECRETARIA MUNICIPAL DE SAÚDE

SECRETARIA MUNICIPAL DE SAÚDE

SECRETARIA MUNICIPAL DE SAÚDE

SECRETARIA MUNICIPAL DE SAÚDE

SECRETARIA MUNICIPAL DE SAÚDE

SECRETARIA MUNICIPAL DE SAÚDE

SECRETARIA MUNICIPAL DE SAÚDE

SECRETARIA MUNICIPAL DE SAÚDE

SECRETARIA MUNICIPAL DE SAÚDE

SECRETARIA MUNICIPAL DE SAÚDE

SECRETARIA MUNICIPAL DE SAÚDE

SECRETARIA MUNICIPAL DE SAÚDE

SECRETARIA MUNICIPAL DE SAÚDE

SECRETARIA MUNICIPAL DE SAÚDE



CENTRO DE ESPECIALIDADE E PROBABILIDADE

BARRA DO CORDA

ARQUITETURA

ARQUITETURA

ARQUITETURA

ARQUITETURA

ARQUITETURA

ARQUITETURA

ARQUITETURA

ARQUITETURA

ARQUITETURA

ARQUITETURA

ARQUITETURA

ARQUITETURA

ARQUITETURA

Handwritten notes and signatures in blue ink on the left side of the page.

Handwritten signature in blue ink.

Handwritten signature in blue ink.

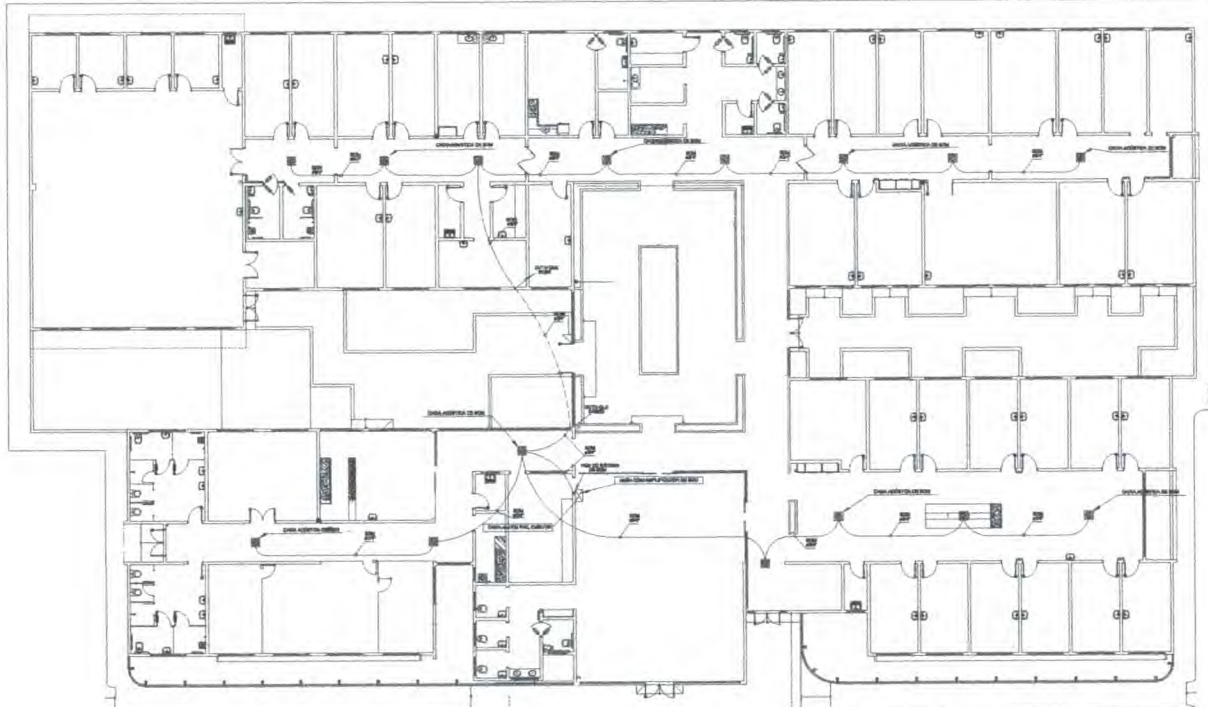


 BARRA DO CORDA MUNICÍPIO DO ESTADO DO MARANHÃO	
PROJETARCOO:	TEREZA DE SAUS DE LIMA - BR
TIPO DO PROJETO:	REABILITAÇÃO
DEF. RESPONSÁVEL:	
DENTRO DE ESPECIALIDADE E REABILITAÇÃO - GER IV BARRA DO CORDA - MA	
ARQUITETURA	03/05
CLIENTE: PREFEITURA DE BARRA DO CORDA - MA	PROF. DR. PAULO JOSÉ DE SOUZA
ENDEREÇO: RUA ARAÚJO - ESTADÃO ANTONIO DO RIO CORDA Nº 21 - BARRA DO CORDA - MA	EXEQUÇÃO
ARQUITETURA	1 : 100
PLANTAS DE CORTE	JANEIRO/2005



Handwritten blue ink marks and signatures in the bottom left corner.

Handwritten signature 'Paulo Sousa' in blue ink at the bottom right.



ESQUEMA TÉRREO
ESCALA 1:100



DETALHE DA MESA E AMPLIFICADOR
SEM MÓDULO



DETALHE TÍPICO DE INSTALAÇÃO DAS CAIXAS ACÚSTICAS
SEM MÓDULO

LEGENDA	
[Symbol]	CAIXA ACÚSTICA PARA INSTALAÇÃO EM PAREDE, TAVANHA OU PISO
[Symbol]	AMPLIFICADOR DE SOM
[Symbol]	AMPLIFICADOR SUB-GRAVE
[Symbol]	AMPLIFICADOR DE PULSOS PARA INSTALAÇÃO EM PAREDE
[Symbol]	AMPLIFICADOR DE PULSOS PARA INSTALAÇÃO EM TAVANHA
[Symbol]	AMPLIFICADOR DE PULSOS PARA INSTALAÇÃO EM PISO
[Symbol]	CAIXA DE PÓS-PROCESSAMENTO

OBSERVAÇÕES

1. VER ESPECIFICAÇÃO TÉCNICA DO PRODUTO TIPO LINEAR
2. A ESCALA DE INSTALAÇÃO DEVE SER DE ACORDO COM A ESCALA DO PROJETO DE INSTALAÇÃO
3. PARA TUDO O QUE NÃO FOR ESPECIFICADO NESTA LEGENDA, VER O PROJETO DE INSTALAÇÃO
4. AS INSTALAÇÕES DEVEM SER FEITAS DE ACORDO COM O PROJETO DE INSTALAÇÃO
5. O PROJETO DE INSTALAÇÃO DEVE SER FEITO DE ACORDO COM O PROJETO DE INSTALAÇÃO
6. O PROJETO DE INSTALAÇÃO DEVE SER FEITO DE ACORDO COM O PROJETO DE INSTALAÇÃO
7. O PROJETO DE INSTALAÇÃO DEVE SER FEITO DE ACORDO COM O PROJETO DE INSTALAÇÃO
8. O PROJETO DE INSTALAÇÃO DEVE SER FEITO DE ACORDO COM O PROJETO DE INSTALAÇÃO

ITEM	QUANTIDADE	UNIDADE	VALOR UNITÁRIO (R\$)	VALOR TOTAL (R\$)
1				
2				
3				
4				
5				
6				
7				
8				



RESUMO DO PROJETO

CLIENTE: PREFEITURA MUNICIPAL DE BARRA DO CORDA - MA
ENDEREÇO: RUA 15 - BARRA DO CORDA - MA

PROJETO: CENTRO DE ESPECIALIDADE E REABILITAÇÃO - CEPIN
BARRA DO CORDA - MA

INSTALAÇÃO DE SOM

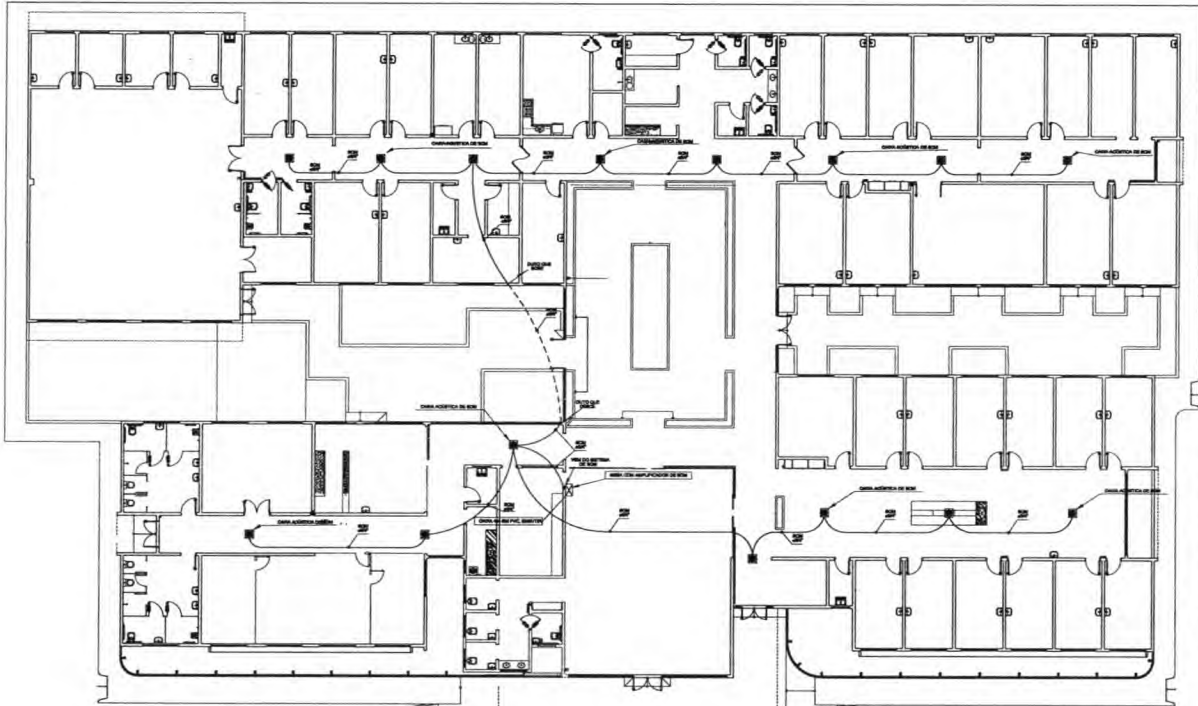
01/01

ESCALA: 1:100

ESQUEMA DE SOM
ESQUEMA TÉRREO

[Handwritten signatures and initials in blue ink]

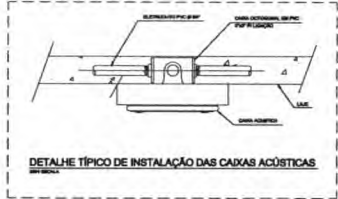
[Handwritten signature: Paulo Sousa]



ESQUEMA TÉRREO
CINELA 1/100



DETALHE DA MESA E AMPLIFICADOR
EM TELA



DETALHE TÍPICO DE INSTALAÇÃO DAS CAIXAS ACÚSTICAS
EM TELA

LEGENDA	
	CAIXA ACÚSTICA PARA INSTALAÇÃO EM TELA (AMBIENTE DE INSTALAÇÃO DE CAIXA ACÚSTICA)
	AMPLIFICADOR DE SOM
	AMPLIFICADOR EM TELA (MONTADO NA PAREDE OU LAMINADO)
	AMPLIFICADOR EM PVC (MONTADO NA PAREDE)
	MESA COM AMPLIFICADOR DE SOM
	CAIXA EM PVC (PVC) DE 100x100x100

OBSERVAÇÕES

- 1- DE INSTALAÇÃO EM PVC PLÁSTICO TIPO LINDA, NÃO USAR LAMINADO DE PVC.
- 2- A POSIÇÃO DO AMPLIFICADOR DEVE SER ACERTADA, SEM E SEM A POSIÇÃO DE TODAS AS CAIXAS.
- 3- PARA TODAS OS PONTOS CONECTAR SEM LAMINADO DE PVC, SEM A POSIÇÃO DE TODAS AS CAIXAS.
- 4- AS INSTALAÇÕES DEVEM SER CONFECCIONADAS SEM A POSIÇÃO DE TODAS AS CAIXAS, SEM A POSIÇÃO DE TODAS AS CAIXAS, SEM A POSIÇÃO DE TODAS AS CAIXAS.
- 5- O AMPLIFICADOR DEVE SER CONECTADO NA POSIÇÃO DE TODAS AS CAIXAS, SEM A POSIÇÃO DE TODAS AS CAIXAS.
- 6- O AMPLIFICADOR DEVE SER CONECTADO NA POSIÇÃO DE TODAS AS CAIXAS, SEM A POSIÇÃO DE TODAS AS CAIXAS.
- 7- O AMPLIFICADOR DEVE SER CONECTADO NA POSIÇÃO DE TODAS AS CAIXAS, SEM A POSIÇÃO DE TODAS AS CAIXAS.

LISTA DE MATERIAIS	
CAIXA ACÚSTICA EM PVC	100
AMPLIFICADOR DE SOM	100
MESA PARA AMPLIFICADOR	100
CAIXA EM PVC (PVC) DE 100x100x100	100
AMPLIFICADOR EM PVC	100
AMPLIFICADOR EM TELA	100
AMPLIFICADOR EM PVC	100
AMPLIFICADOR EM TELA	100
AMPLIFICADOR EM PVC	100
AMPLIFICADOR EM TELA	100



PROPOSTOR: PREFEITURA DE BARRA DO CORDA - MA
 AUTOR DO PROJETO: *[Signature]*
 END. DO PROJETO: CAM. CIDAD. DE BARRA DO CORDA, 11700-000
 DIR. RESPONSÁVEL: *[Signature]*

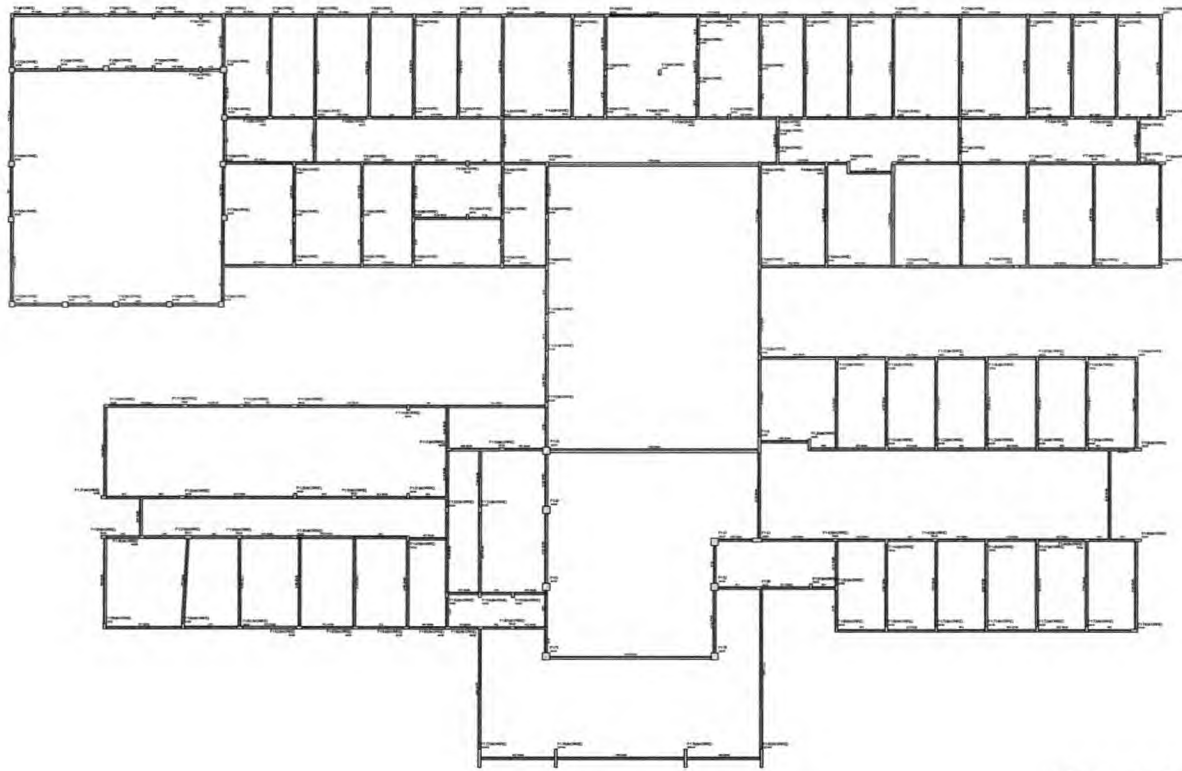
CENTRO DE ESPECIALIDADE E REABILITAÇÃO - GER IV
 BARRA DO CORDA - MA

INSTALAÇÃO DE SOM 01/01
 CLIENTE: PREFEITURA DE BARRA DO CORDA - MA
 END. DO PROJETO: CAM. CIDAD. DE BARRA DO CORDA, 11700-000
 ESCALA: 1:100
 DATA: 11/08/2013


ESQUEMA DE SOM
 ESQUEMA TERREO

PREFEITURA MUNICIPAL DE BARRA DO CORDA - MA
 PROCESSO Nº 113/13
 Assinatura: *[Signature]*
 CPL

[Handwritten notes and signatures in blue ink]



FORMAS DAS VIGAS NÍVEL 300



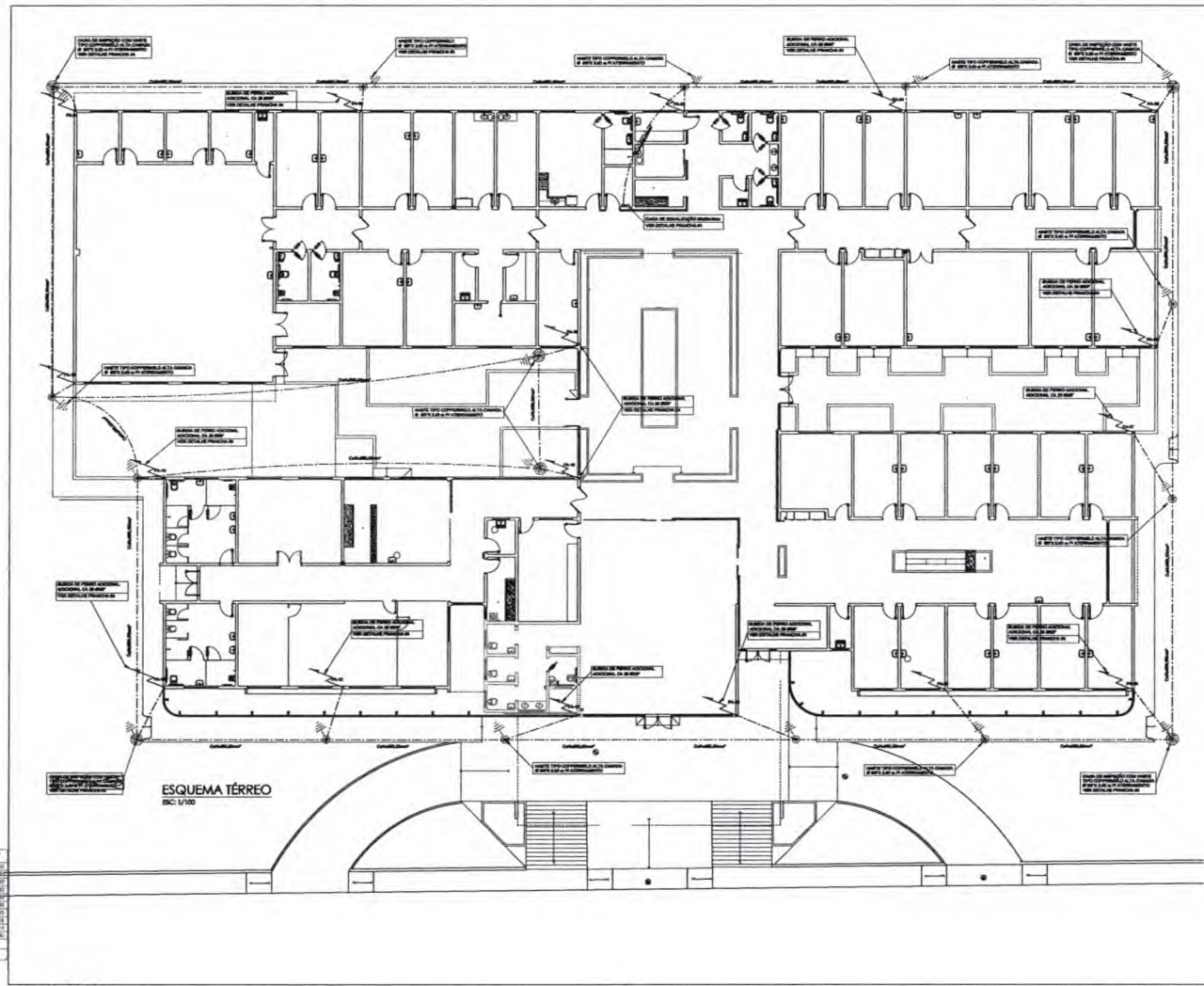
Paulo Sousa

PROFESSOR :	PAULINA DE SALES OLIVEIRA
ÁREA DO PROJETO :	<i>Paulo Sousa</i> ARQUITETO
OUTRO RESPONSAVEL :	
CENTRO DE ESPECIALIDADE E REABILITAÇÃO - CER IV BARRA DO CORDA - MA	
FORMAS DAS VIGAS NÍVEL 300	
QUADRO :	PROFESSOR RESPONSÁVEL
DISCIPLINA :	ARQUITETURA
ESTRUTURA :	ESTRUTURA



Handwritten notes in blue ink, including a signature and some illegible scribbles.

8 TO



PROJETO	01.12
1	01.12
2	01.12
3	01.12
4	01.12
5	01.12
6	01.12
7	01.12
8	01.12
9	01.12
10	01.12
11	01.12
12	01.12

LEGENDA	
----	CADA DE SOLA ENLAZÃO 20x20cm
----	CORDELAJA DE CADA 10x10cm NO B.O.C.
----	FERRÃO ADICIONAL CA 20 BEM NO PLAR IN DEFENSA DO SISTEMA DE DRENAGEM ATMOFERICA
----	REJUA ESQUERDA
----	PROTEÇÃO PARA PROTEÇÃO DE CANTO EM LADO
----	CADA DE INSPEÇÃO COM ABRETE DE ATERRAMENTO DE ALTA CAPACIDADE TPO COPPERBELL 20 BEM NO PLAR IN ATERRAMENTO
----	FIA FERRÃO ADICIONAL 20x20
----	BARRETE COPPERBELL 20 BEM NO PLAR IN ATERRAMENTO
----	CORDELAJA DE FERRÃO ADICIONAL CA 20 BEM NO PLAR IN DEFENSA DE DRENAGEM ATMOFERICA
----	BUNDA DE FERRÃO ADICIONAL CA 20 BEM NO PLAR IN DEFENSA DE DRENAGEM ATMOFERICA

NOTAS TÉCNICAS

- 1 - OBRAS DE ATERRAMENTO DE ALTA CAPACIDADE DE ATERRAMENTO DE ALTA CAPACIDADE TPO COPPERBELL 20 BEM NO PLAR IN ATERRAMENTO
- 2 - OBRAS DE ATERRAMENTO DE ALTA CAPACIDADE DE ATERRAMENTO DE ALTA CAPACIDADE TPO COPPERBELL 20 BEM NO PLAR IN ATERRAMENTO
- 3 - OBRAS DE ATERRAMENTO DE ALTA CAPACIDADE DE ATERRAMENTO DE ALTA CAPACIDADE TPO COPPERBELL 20 BEM NO PLAR IN ATERRAMENTO
- 4 - OBRAS DE ATERRAMENTO DE ALTA CAPACIDADE DE ATERRAMENTO DE ALTA CAPACIDADE TPO COPPERBELL 20 BEM NO PLAR IN ATERRAMENTO
- 5 - OBRAS DE ATERRAMENTO DE ALTA CAPACIDADE DE ATERRAMENTO DE ALTA CAPACIDADE TPO COPPERBELL 20 BEM NO PLAR IN ATERRAMENTO
- 6 - OBRAS DE ATERRAMENTO DE ALTA CAPACIDADE DE ATERRAMENTO DE ALTA CAPACIDADE TPO COPPERBELL 20 BEM NO PLAR IN ATERRAMENTO
- 7 - OBRAS DE ATERRAMENTO DE ALTA CAPACIDADE DE ATERRAMENTO DE ALTA CAPACIDADE TPO COPPERBELL 20 BEM NO PLAR IN ATERRAMENTO



PROJETANTE:

PROPRIETÁRIO: PREFEITURA DE BARRA DO CORDA - MA

AUTOR DO PROJETO: *Assinatura*

ENF. RESPONSÁVEL:

CENTRO DE ESPECIALIDADE E REABILITAÇÃO - CER N
BARRA DO CORDA - MA

SPDA 01/04

CLIENTE: PREFEITURA DE BARRA DO CORDA - MA

EMPENHO: 01/01 - BARRA DO CORDA - MA

EXECUÇÃO

SPDA
ESQUEMA TÉRREO

1 : 100
JANEIRO/2023

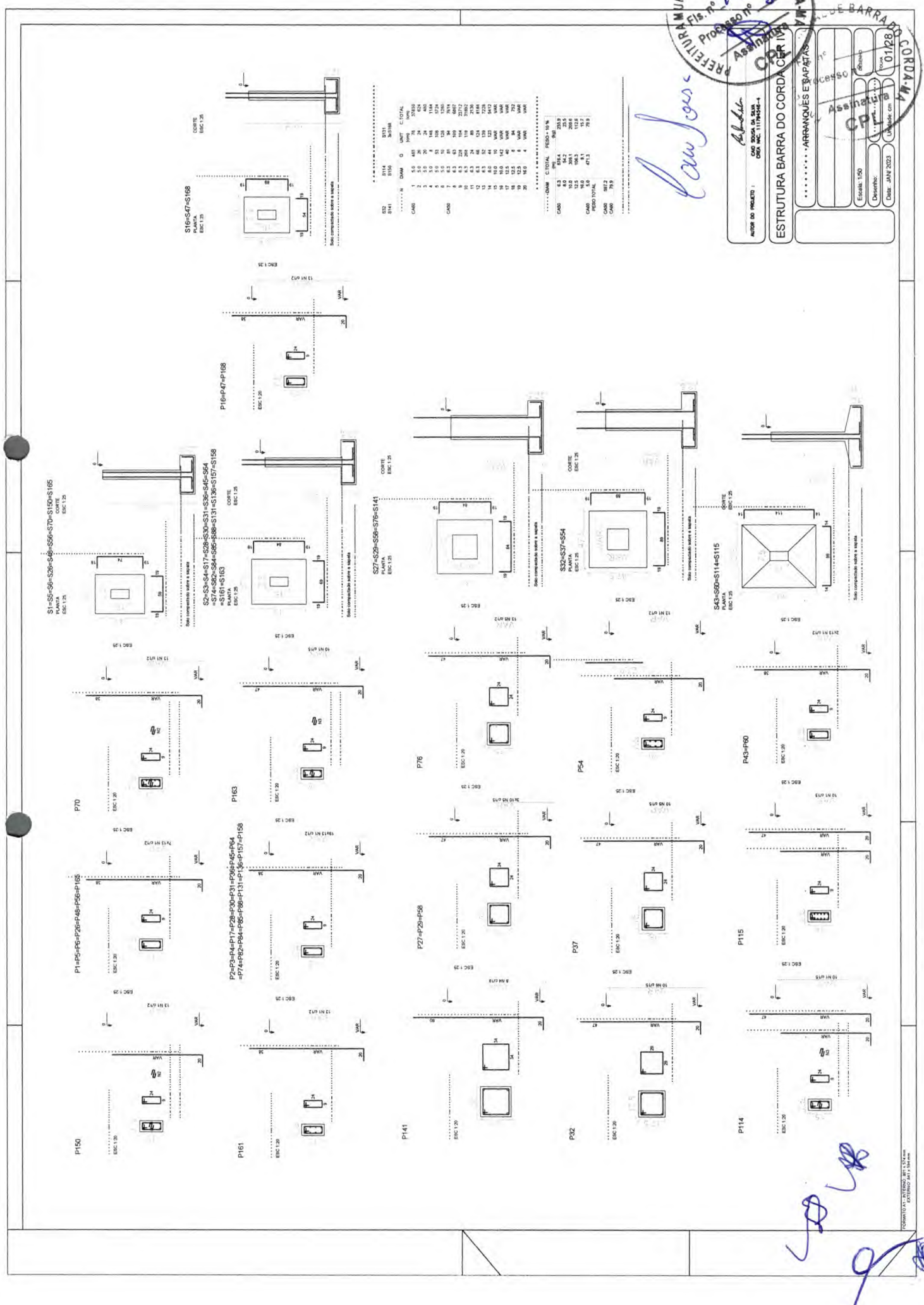


Handwritten signature/initials in blue ink.

Handwritten signature/initials in blue ink.

Handwritten signature 'Cassio Souza' in blue ink.

ESTRUCTURA BARRA DO CORDEIRO
 ARRANQUES E SAPATAS
 Escala: 1:50
 Desenhado: [Assinatura]
 Data: JAN 2023
 Unidade: CPT



ITEM	QUANTIDADE	UNIDADE	VALOR UNITÁRIO	VALOR TOTAL
1	1	m³	100,00	100,00
2	1	m³	100,00	100,00
3	1	m³	100,00	100,00
4	1	m³	100,00	100,00
5	1	m³	100,00	100,00
6	1	m³	100,00	100,00
7	1	m³	100,00	100,00
8	1	m³	100,00	100,00
9	1	m³	100,00	100,00
10	1	m³	100,00	100,00
11	1	m³	100,00	100,00
12	1	m³	100,00	100,00
13	1	m³	100,00	100,00
14	1	m³	100,00	100,00
15	1	m³	100,00	100,00
16	1	m³	100,00	100,00
17	1	m³	100,00	100,00
18	1	m³	100,00	100,00
19	1	m³	100,00	100,00
20	1	m³	100,00	100,00

Autor do Projeto: [Assinatura]
 Escala: 1:50
 Data: JAN 2023



Assinatura

Handwritten notes and signatures in the top right corner.

PLANTA-GERAL

01/10

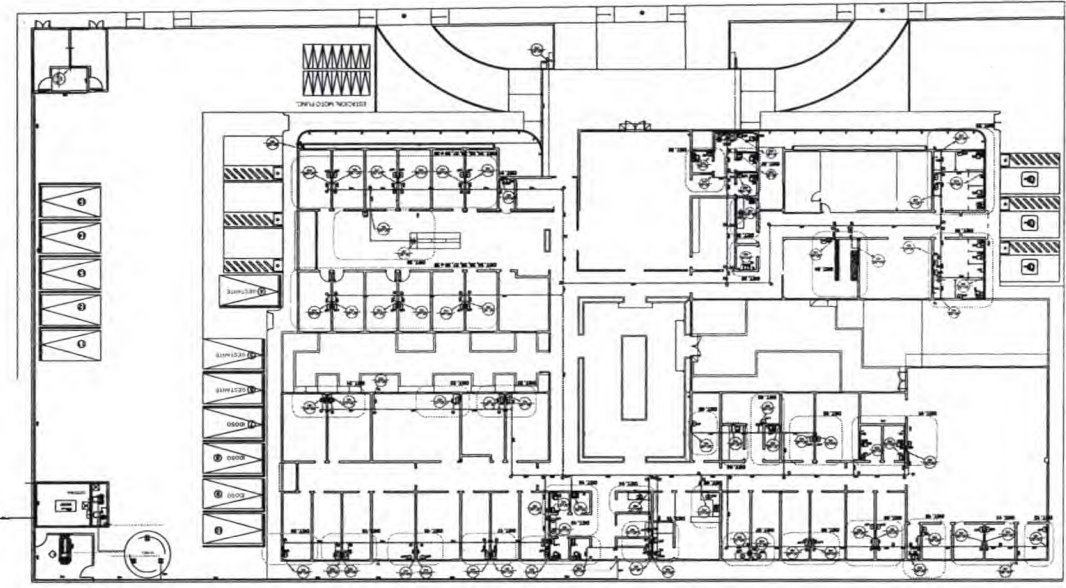

ESTAÇÃO HIDRÁULICA

PLANTA DE BARRA DE CORDA - MA

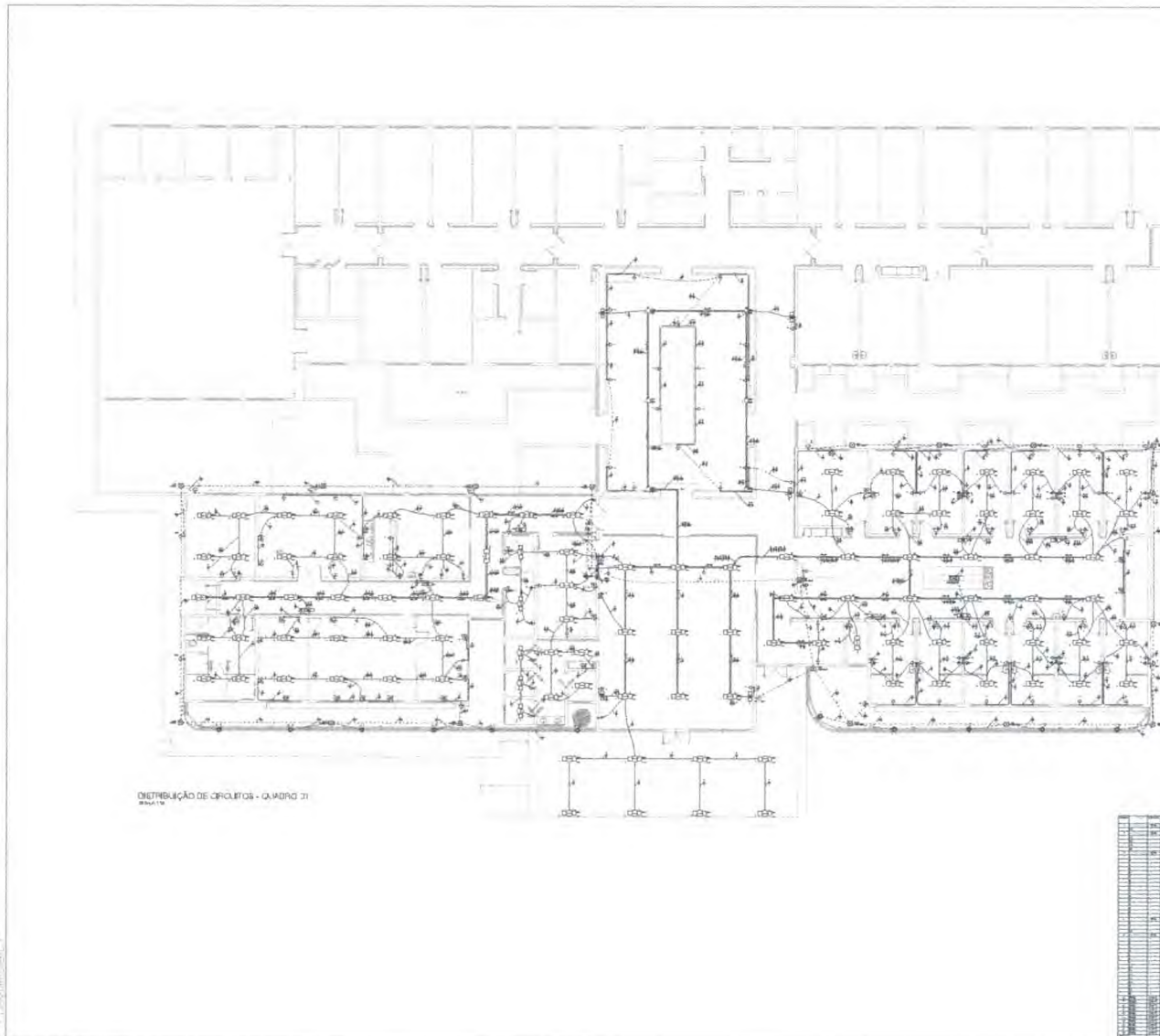
CENTRO DE SERVIÇOS E MANUTENÇÃO - SEM

PROJETO DE INSTALAÇÃO DE ABASTECIMENTO DE ÁGUA

ITEM	DESCRIÇÃO	QUANTIDADE	UNIDADE
1
2
3
4
5
6
7
8
9
10
11
12
13
14
15
16
17
18
19
20
21
22
23
24
25
26
27
28
29
30
31
32
33
34
35
36
37
38
39
40
41
42
43
44
45
46
47
48
49
50
51
52
53
54
55
56
57
58
59
60
61
62
63
64
65
66
67
68
69
70
71
72
73
74
75
76
77
78
79
80
81
82
83
84
85
86
87
88
89
90
91
92
93
94
95
96
97
98
99
100



ESQUEMA GERAL DE ÁGUA PIMA



01	PAREDE
02	PORTA
03	JANELA
04	LAJE
05	CHUVA
06	FORRO
07	PLAFONDAO
08	TRAVESSA
09	ALGIBELETE
10	REDE
11	REDE
12	REDE
13	REDE
14	REDE
15	REDE
16	REDE
17	REDE
18	REDE
19	REDE
20	REDE
21	REDE
22	REDE
23	REDE
24	REDE
25	REDE
26	REDE
27	REDE
28	REDE
29	REDE
30	REDE

NOTAS

1. Este projeto foi elaborado com base no projeto de arquitetura.
2. Todos os equipamentos elétricos devem ser instalados de acordo com a NBR 5410.
3. A distribuição elétrica deve ser feita de acordo com o projeto de arquitetura.
4. O projeto de distribuição elétrica deve ser elaborado em conformidade com a NBR 5410.
5. O projeto de distribuição elétrica deve ser elaborado em conformidade com a NBR 5410.
6. O projeto de distribuição elétrica deve ser elaborado em conformidade com a NBR 5410.
7. O projeto de distribuição elétrica deve ser elaborado em conformidade com a NBR 5410.
8. O projeto de distribuição elétrica deve ser elaborado em conformidade com a NBR 5410.
9. O projeto de distribuição elétrica deve ser elaborado em conformidade com a NBR 5410.
10. O projeto de distribuição elétrica deve ser elaborado em conformidade com a NBR 5410.
11. O projeto de distribuição elétrica deve ser elaborado em conformidade com a NBR 5410.
12. O projeto de distribuição elétrica deve ser elaborado em conformidade com a NBR 5410.
13. O projeto de distribuição elétrica deve ser elaborado em conformidade com a NBR 5410.
14. O projeto de distribuição elétrica deve ser elaborado em conformidade com a NBR 5410.
15. O projeto de distribuição elétrica deve ser elaborado em conformidade com a NBR 5410.
16. O projeto de distribuição elétrica deve ser elaborado em conformidade com a NBR 5410.
17. O projeto de distribuição elétrica deve ser elaborado em conformidade com a NBR 5410.
18. O projeto de distribuição elétrica deve ser elaborado em conformidade com a NBR 5410.
19. O projeto de distribuição elétrica deve ser elaborado em conformidade com a NBR 5410.
20. O projeto de distribuição elétrica deve ser elaborado em conformidade com a NBR 5410.

ANEXO I - CATEGORIA DE OBRAS

TIPO DE OBRA

RECONSTRUÇÃO

RENOVAÇÃO

AMPLIAÇÃO

REPARO

RECONSTRUÇÃO DE PARTE DE UMA OBRA

RENOVAÇÃO DE PARTE DE UMA OBRA

AMPLIAÇÃO DE PARTE DE UMA OBRA

REPARO DE PARTE DE UMA OBRA

CATEGORIA DE OBRAS

RECONSTRUÇÃO

RENOVAÇÃO

AMPLIAÇÃO

REPARO

RECONSTRUÇÃO DE PARTE DE UMA OBRA

RENOVAÇÃO DE PARTE DE UMA OBRA

AMPLIAÇÃO DE PARTE DE UMA OBRA

REPARO DE PARTE DE UMA OBRA



PROJETO DE DISTRIBUIÇÃO DE ENERGIA ELÉTRICA PARA A CÂMARA DE CONSERVAÇÃO DE A MOURA

-LATA DE MATERIAL, GERADO PELO SISTEMA AUTOMÁTICO-

Quantidade	Descrição	Valor Unitário	Valor Total
1	01	1,00	1,00
1	02	1,00	1,00
1	03	1,00	1,00
1	04	1,00	1,00
1	05	1,00	1,00
1	06	1,00	1,00
1	07	1,00	1,00
1	08	1,00	1,00
1	09	1,00	1,00
1	10	1,00	1,00
1	11	1,00	1,00
1	12	1,00	1,00
1	13	1,00	1,00
1	14	1,00	1,00
1	15	1,00	1,00
1	16	1,00	1,00
1	17	1,00	1,00
1	18	1,00	1,00
1	19	1,00	1,00
1	20	1,00	1,00
1	21	1,00	1,00
1	22	1,00	1,00
1	23	1,00	1,00
1	24	1,00	1,00
1	25	1,00	1,00
1	26	1,00	1,00
1	27	1,00	1,00
1	28	1,00	1,00
1	29	1,00	1,00
1	30	1,00	1,00
1	31	1,00	1,00
1	32	1,00	1,00
1	33	1,00	1,00
1	34	1,00	1,00
1	35	1,00	1,00
1	36	1,00	1,00
1	37	1,00	1,00
1	38	1,00	1,00
1	39	1,00	1,00
1	40	1,00	1,00
1	41	1,00	1,00
1	42	1,00	1,00
1	43	1,00	1,00
1	44	1,00	1,00
1	45	1,00	1,00
1	46	1,00	1,00
1	47	1,00	1,00
1	48	1,00	1,00
1	49	1,00	1,00
1	50	1,00	1,00
1	51	1,00	1,00
1	52	1,00	1,00
1	53	1,00	1,00
1	54	1,00	1,00
1	55	1,00	1,00
1	56	1,00	1,00
1	57	1,00	1,00
1	58	1,00	1,00
1	59	1,00	1,00
1	60	1,00	1,00
1	61	1,00	1,00
1	62	1,00	1,00
1	63	1,00	1,00
1	64	1,00	1,00
1	65	1,00	1,00
1	66	1,00	1,00
1	67	1,00	1,00
1	68	1,00	1,00
1	69	1,00	1,00
1	70	1,00	1,00
1	71	1,00	1,00
1	72	1,00	1,00
1	73	1,00	1,00
1	74	1,00	1,00
1	75	1,00	1,00
1	76	1,00	1,00
1	77	1,00	1,00
1	78	1,00	1,00
1	79	1,00	1,00
1	80	1,00	1,00
1	81	1,00	1,00
1	82	1,00	1,00
1	83	1,00	1,00
1	84	1,00	1,00
1	85	1,00	1,00
1	86	1,00	1,00
1	87	1,00	1,00
1	88	1,00	1,00
1	89	1,00	1,00
1	90	1,00	1,00
1	91	1,00	1,00
1	92	1,00	1,00
1	93	1,00	1,00
1	94	1,00	1,00
1	95	1,00	1,00
1	96	1,00	1,00
1	97	1,00	1,00
1	98	1,00	1,00
1	99	1,00	1,00
1	100	1,00	1,00

NOTAS

1. O projeto foi elaborado com base no projeto de arquitetura.

2. Todos os equipamentos elétricos devem ser instalados de acordo com a NBR 5410.

Quantidade	Descrição	Valor Unitário	Valor Total
1	01	1,00	1,00
1	02	1,00	1,00
1	03	1,00	1,00
1	04	1,00	1,00
1	05	1,00	1,00
1	06	1,00	1,00
1	07	1,00	1,00
1	08	1,00	1,00
1	09	1,00	1,00
1	10	1,00	1,00
1	11	1,00	1,00
1	12	1,00	1,00
1	13	1,00	1,00
1	14	1,00	1,00
1	15	1,00	1,00
1	16	1,00	1,00
1	17	1,00	1,00
1	18	1,00	1,00
1	19	1,00	1,00
1	20	1,00	1,00
1	21	1,00	1,00
1	22	1,00	1,00
1	23	1,00	1,00
1	24	1,00	1,00
1	25	1,00	1,00
1	26	1,00	1,00
1	27	1,00	1,00
1	28	1,00	1,00
1	29	1,00	1,00
1	30	1,00	1,00
1	31	1,00	1,00
1	32	1,00	1,00
1	33	1,00	1,00
1	34	1,00	1,00
1	35	1,00	1,00
1	36	1,00	1,00
1	37	1,00	1,00
1	38	1,00	1,00
1	39	1,00	1,00
1	40	1,00	1,00
1	41	1,00	1,00
1	42	1,00	1,00
1	43	1,00	1,00
1	44	1,00	1,00
1	45	1,00	1,00
1	46	1,00	1,00
1	47	1,00	1,00
1	48	1,00	1,00
1	49	1,00	1,00
1	50	1,00	1,00
1	51	1,00	1,00
1	52	1,00	1,00
1	53	1,00	1,00
1	54	1,00	1,00
1	55	1,00	1,00
1	56	1,00	1,00
1	57	1,00	1,00
1	58	1,00	1,00
1	59	1,00	1,00
1	60	1,00	1,00
1	61	1,00	1,00
1	62	1,00	1,00
1	63	1,00	1,00
1	64	1,00	1,00
1	65	1,00	1,00
1	66	1,00	1,00
1	67	1,00	1,00
1	68	1,00	1,00
1	69	1,00	1,00
1	70	1,00	1,00
1	71	1,00	1,00
1	72	1,00	1,00
1	73	1,00	1,00
1	74	1,00	1,00
1	75	1,00	1,00
1	76	1,00	1,00
1	77	1,00	1,00
1	78	1,00	1,00
1	79	1,00	1,00
1	80	1,00	1,00
1	81	1,00	1,00
1	82	1,00	1,00
1	83	1,00	1,00
1	84	1,00	1,00
1	85	1,00	1,00
1	86	1,00	1,00
1	87	1,00	1,00
1	88	1,00	1,00
1	89	1,00	1,00
1	90	1,00	1,00
1	91	1,00	1,00
1	92	1,00	1,00
1	93	1,00	1,00
1	94	1,00	1,00
1	95	1,00	1,00
1	96	1,00	1,00
1	97	1,00	1,00
1	98	1,00	1,00
1	99	1,00	1,00
1	100	1,00	1,00

BARRA DO CORDA

CENTRO DE ESPECIALIDADE E REABILITAÇÃO - GEN IV

BARRA DO CORDA - MA

ELÉTRICA

02/10

13

14

15

16

17

18

19

20

21

22

23

24

25

26

27

28

29

30

31

32

33

34

35

36

37

38

39

40

41

42

43

44

45

46

47

48

49

50

51

52

53

54

55

56

57

58

59

60

61

62

63

64

65

66

67

68

69

70

71

72

73

74

75

76

77

78

79

80

81

82

83

84

85

86

87

88

89

90

91

92

93

94

95

96

97

98

99

100

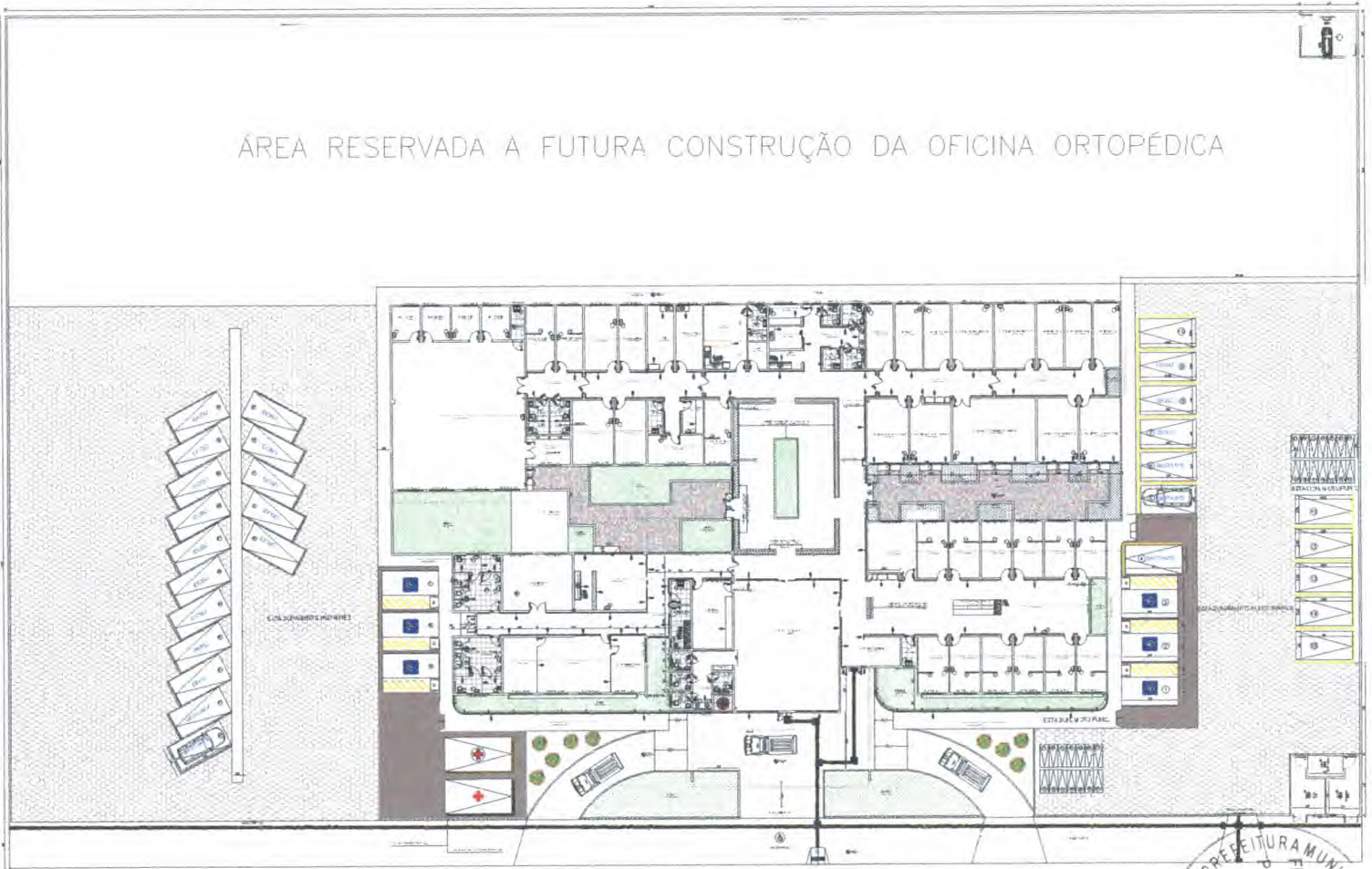


Assinatura

Handwritten notes and signatures in blue ink at the bottom left of the page.

Handwritten initials 'CS' in blue ink.

ÁREA RESERVADA A FUTURA CONSTRUÇÃO DA OFICINA ORTOPÉDICA



120.00
BR 226

LEGENDA

ITEM	DESCRIÇÃO	ÁREA
01	ÁREA DO TERRENO	6.220,00 m²
02	ÁREA TOTAL CONSTRUÍVEL	1.340,00 m²
03	ÁREA SÓLIDA	
04	ÁREA DE ATENDIMENTO	
05	CANAL DE VENTILAÇÃO	21,00 m²
06	ÁREA DE SERVIÇOS DE COZINHA SILENCIOSA	14,00 m²
07	ÁREA LARVA	6,10 m²

ITEM	DESCRIÇÃO	ÁREA
01	ÁREA DO TERRENO	6.220,00 m²
02	ÁREA TOTAL CONSTRUÍVEL	1.340,00 m²
03	ÁREA SÓLIDA	
04	ÁREA DE ATENDIMENTO	
05	CANAL DE VENTILAÇÃO	21,00 m²
06	ÁREA DE SERVIÇOS DE COZINHA SILENCIOSA	14,00 m²
07	ÁREA LARVA	6,10 m²



PROPRIETÁRIO: PESSOAL BARRA DO CORDA - IP
 LOCAL DO PROJETO: Barra do Corda - MA
 PROJ. RESPONSÁVEL:

CENTRO DE ESPECIALIDADE E REABILITAÇÃO - CER IV
 BARRA DO CORDA - MA

PROJETO: ARQUITETURA	02/05
FECHA: 02/05	
CLIENTE: PREFEITURA MUNICIPAL DE BARRA DO CORDA - MA	
DESCRIÇÃO: PROJETO DE LICITAÇÃO PARA O PROJETO DE LICITAÇÃO Nº 01 - BARRA DO CORDA - MA	
PROJETO: ARQUITETURA	02/05
PLANTA: PLANTA BAIXA URBANIZAÇÃO/ACESSIBILIDADE	



Handwritten signatures and initials in blue ink.

Handwritten signature in blue ink.

Paulo Lora

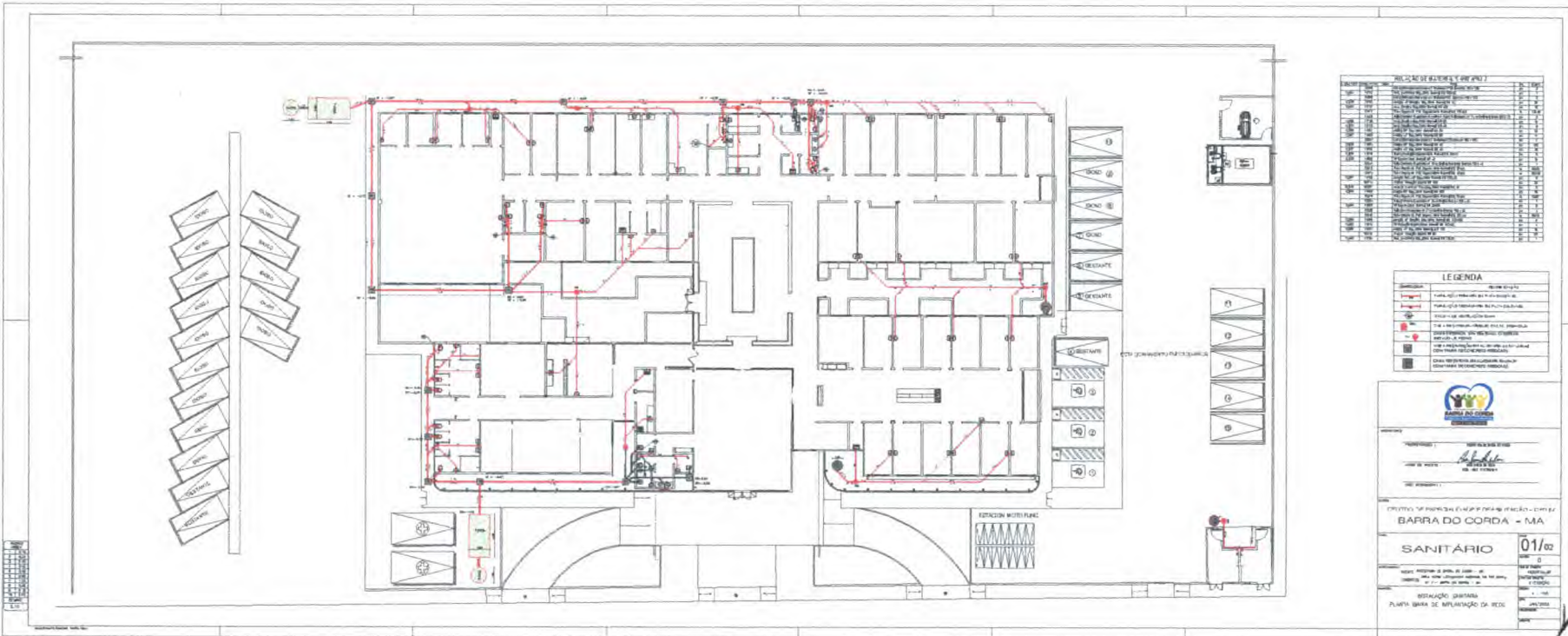


TABELA DE MATERIAIS E QUANTIDADES			
QUANTIDADE	DESCRIÇÃO	UNIDADE	VALOR UNITARIO
1	1000L	UNITARIO	1000000
2	500L	UNITARIO	500000
3	250L	UNITARIO	250000
4	125L	UNITARIO	125000
5	62,5L	UNITARIO	62500
6	31,25L	UNITARIO	31250
7	15,625L	UNITARIO	15625
8	7,8125L	UNITARIO	7812,5
9	3,90625L	UNITARIO	3906,25
10	1,953125L	UNITARIO	1953,125
11	976,5625L	UNITARIO	97656,25
12	488,28125L	UNITARIO	48828,125
13	244,140625L	UNITARIO	24414,0625
14	122,0703125L	UNITARIO	12207,03125
15	61,03515625L	UNITARIO	6103,515625
16	30,517578125L	UNITARIO	3051,7578125
17	15,2587890625L	UNITARIO	1525,87890625
18	7,62939453125L	UNITARIO	762,939453125
19	3,814697265625L	UNITARIO	381,4697265625
20	1,9073486328125L	UNITARIO	190,73486328125
21	953,67431640625L	UNITARIO	95367,431640625
22	476,837158203125L	UNITARIO	47683,7158203125
23	238,4185791015625L	UNITARIO	23841,85791015625
24	119,20928955078125L	UNITARIO	11920,928955078125
25	59,604644775390625L	UNITARIO	5960,4644775390625
26	29,8023223876953125L	UNITARIO	2980,23223876953125
27	14,90116119384765625L	UNITARIO	1490,116119384765625
28	7,450580596923828125L	UNITARIO	745,0580596923828125
29	3,7252902984619140625L	UNITARIO	372,52902984619140625
30	1,86264514923095703125L	UNITARIO	186,264514923095703125
31	931,3225746115625L	UNITARIO	93132,25746115625
32	465,66128730578125L	UNITARIO	46566,128730578125
33	232,830643652890625L	UNITARIO	23283,0643652890625
34	116,4153218264453125L	UNITARIO	11641,53218264453125
35	58,20766091322265625L	UNITARIO	5820,766091322265625
36	29,103830456611328125L	UNITARIO	2910,3830456611328125
37	14,5519152283056640625L	UNITARIO	1455,19152283056640625
38	7,27595761415283203125L	UNITARIO	727,595761415283203125
39	3,637978807076416015625L	UNITARIO	363,7978807076416015625
40	1,8189894035382080078125L	UNITARIO	181,89894035382080078125

- LE GENDA**
- TUBO PVC 110
 - TUBO PVC 160
 - TUBO PVC 200
 - TUBO PVC 250
 - TUBO PVC 300
 - TUBO PVC 350
 - TUBO PVC 400
 - TUBO PVC 450
 - TUBO PVC 500
 - TUBO PVC 600
 - TUBO PVC 700
 - TUBO PVC 800
 - TUBO PVC 900
 - TUBO PVC 1000
 - TUBO PVC 1200
 - TUBO PVC 1400
 - TUBO PVC 1600
 - TUBO PVC 1800
 - TUBO PVC 2000
 - TUBO PVC 2200
 - TUBO PVC 2400
 - TUBO PVC 2600
 - TUBO PVC 2800
 - TUBO PVC 3000
 - TUBO PVC 3200
 - TUBO PVC 3400
 - TUBO PVC 3600
 - TUBO PVC 3800
 - TUBO PVC 4000
 - TUBO PVC 4200
 - TUBO PVC 4400
 - TUBO PVC 4600
 - TUBO PVC 4800
 - TUBO PVC 5000
 - TUBO PVC 5200
 - TUBO PVC 5400
 - TUBO PVC 5600
 - TUBO PVC 5800
 - TUBO PVC 6000
 - TUBO PVC 6200
 - TUBO PVC 6400
 - TUBO PVC 6600
 - TUBO PVC 6800
 - TUBO PVC 7000
 - TUBO PVC 7200
 - TUBO PVC 7400
 - TUBO PVC 7600
 - TUBO PVC 7800
 - TUBO PVC 8000
 - TUBO PVC 8200
 - TUBO PVC 8400
 - TUBO PVC 8600
 - TUBO PVC 8800
 - TUBO PVC 9000
 - TUBO PVC 9200
 - TUBO PVC 9400
 - TUBO PVC 9600
 - TUBO PVC 9800
 - TUBO PVC 10000

BARRA DO CORDA

SANITARIO 01/02

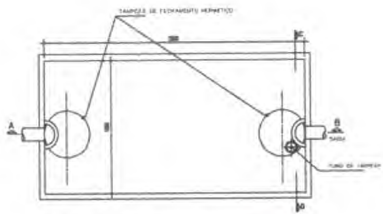
ESTACION MOTOPUMPA

ESTACION DE TRATAMENTO DE EFLUENTES

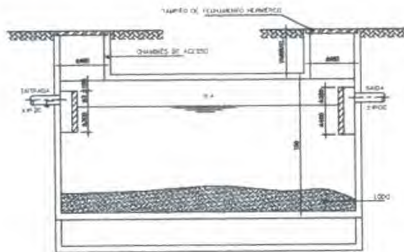
ESTACION DE TRATAMENTO DE EFLUENTES



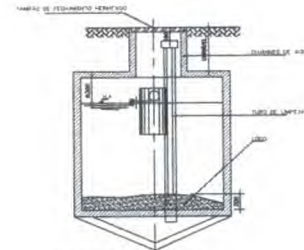
Handwritten notes and signatures in the bottom left corner, including a large stylized signature and several smaller marks.



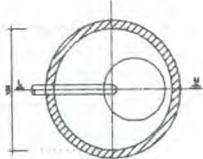
Planta Baixa
Det. FOSSA SÉPTICA
Esc. 1/21



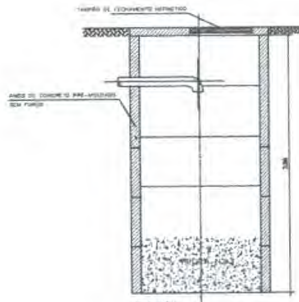
Det. FOSSA SÉPTICA
Corte CD-Fossa
Esc. 1/21



Det. FOSSA SÉPTICA
Corte AB-Fossa
Esc. 1/21

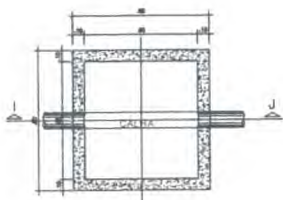
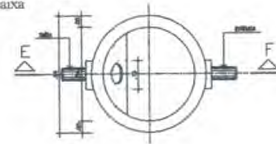


Det. SUMIDOURO
Planta Baixa
Esc. 1/21

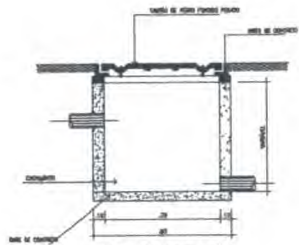


Det. SUMIDOURO
Corte LM
Esc. 1/21

Det. CX GORDURA
Planta Baixa
Esc. 1/21



Det. CX INSPEÇÃO
Planta Baixa
Esc. 1/21



Det. CX INSPEÇÃO
Corte IJ
Esc. 1/21

PADRÃO ASSICA	
1	0.10
2	0.20
3	0.30
4	0.40
5	0.40
6	0.60
7	1.30
8	0.05
9	0.15
10	0.10

Paula



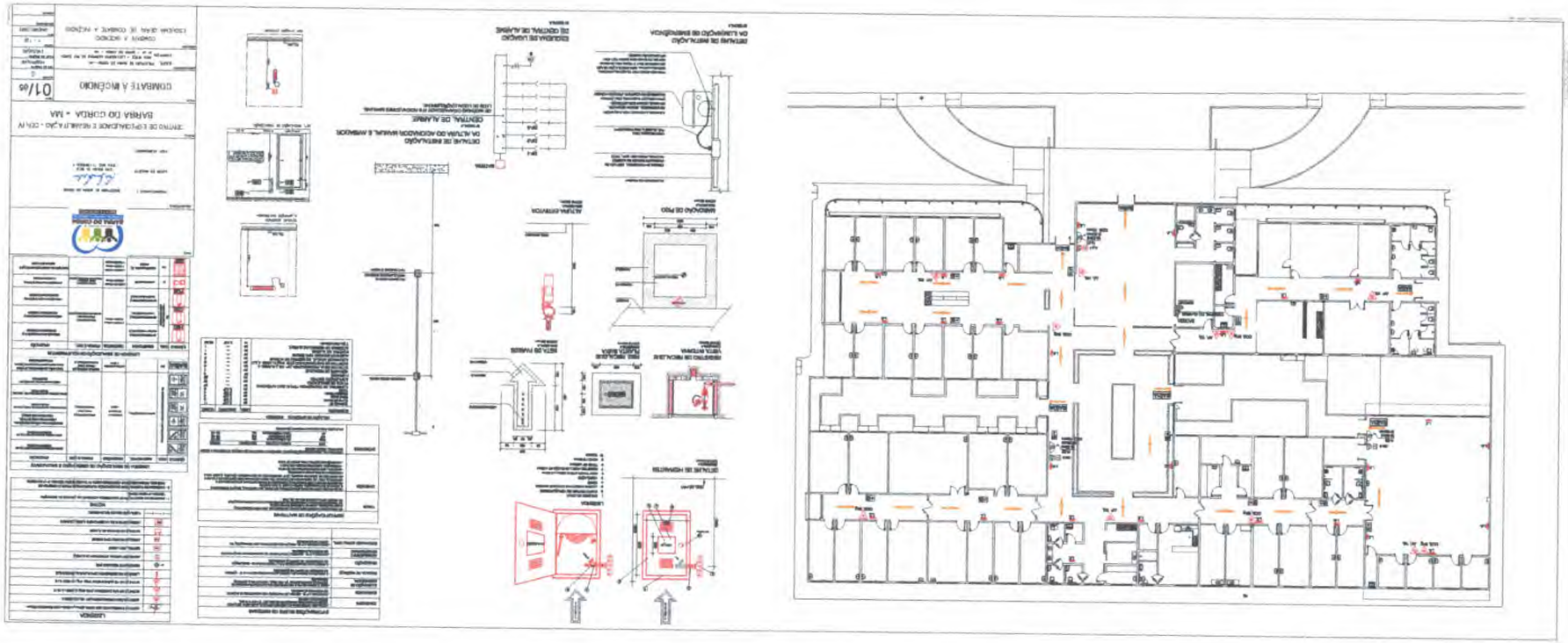
ASSINATURAS: PROPRIETÁRIO: PREFEITURA DE BARRA DO CORDA AUTOR DO PROJETO: CARO SOUSA DA SILVA CREA - N.º: 11170468-4 ENV. RESPONSÁVEL:	
CLIENTE: CENTRO DE ESPECIALIDADE E REABILITAÇÃO - CER IV BARRA DO CORDA - MA	
TÍTULO: SANITÁRIO	Nº: 02/02 Nº: 0
SUPLENTE: CLIENTE: PREFEITURA DE BARRA DO CORDA - MA ENDEREÇO: AVENIDA LORETO DE MOURAS DO RIO CORDA Nº 1 - BARRA DO CORDA - MA	TIPO DE PROJETO: HOSPITALAR DATA DO PROJETO: EXECUÇÃO
CONTEÚDO: INSTALAÇÃO SANITÁRIA PLANTA DE DETALHES	ESCALA: 1 : 75 DATA: JAN/2023 COLABORADOR: ANEXO:


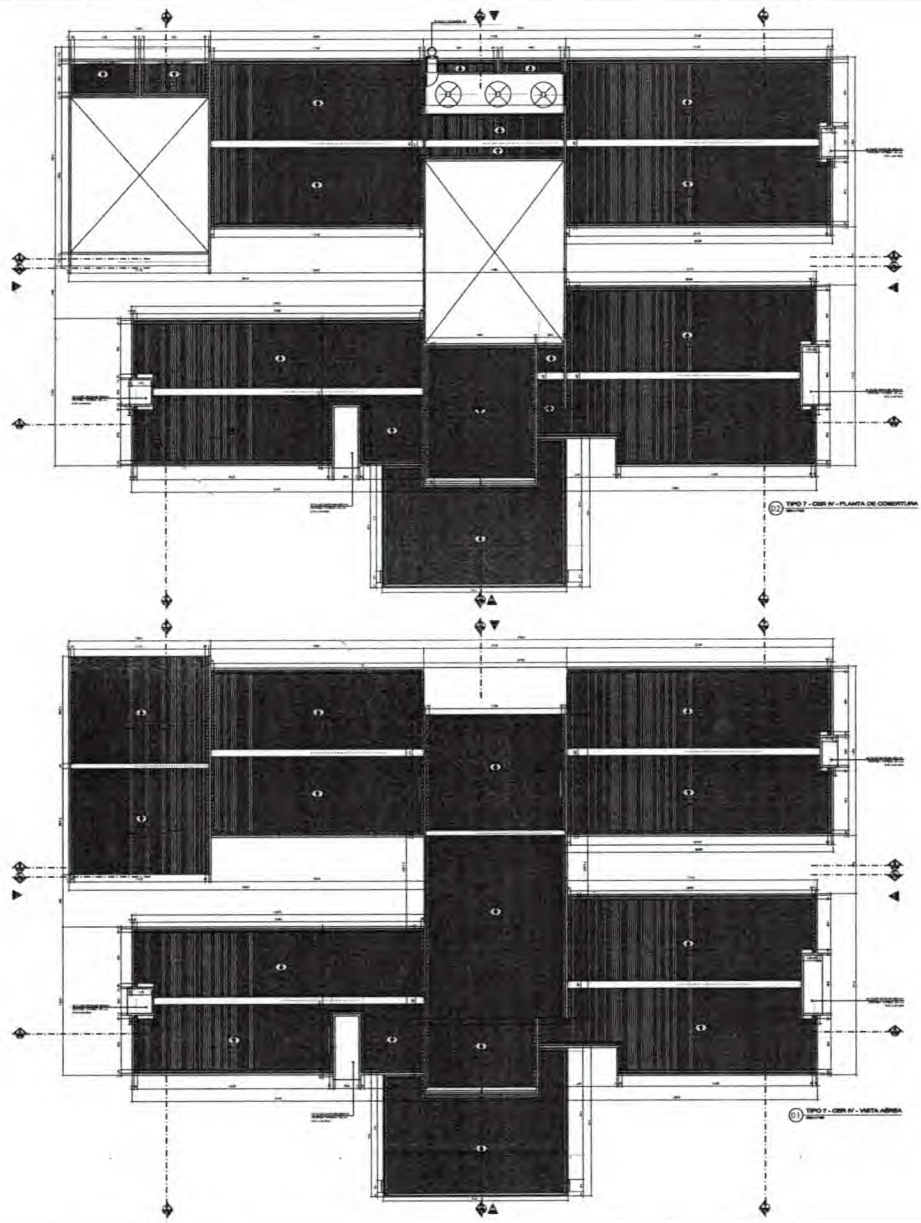




Handwritten signature and date: 12/05/2014

Handwritten signatures and initials in blue ink.





PLANTA DE COBERTURA SOB CASAS D'ÁGUA

TIPO 1 - CER IV - PLANTA DE COBERTURA

TIPO 1 - CER IV - VISTA INTERNA

Coifera

<p>BARRA DO CORDA MUNICÍPIO</p>	
PROJETADO POR	PREFEITURA DE BARRA DO CORDA - MA
AUTOR DO PROJETO	<i>Coifera</i> LUIZ CESAR DA SILVA OIA/ARC.11174/04-4
END. RESPONSAVEL	
CENTRO DE ESPECIALIDADE E REABILITAÇÃO - CER IV BARRA DO CORDA - MA	
ARQUITETURA	05/05
CLIENTE	PREFEITURA DE BARRA DO CORDA - MA
ENDEREÇO	BRAS. VERDE - LOTEAMENTO ANILAS DO RIO CORDEIRO Nº 21 - BARRA DO CORDA - MA
ARQUITETURA	05/05
PLANTA BAIXA DE COBERTURA	1 : 150
	JANEIRO/2023



Handwritten notes and signatures in blue ink, including a large signature and some illegible scribbles.



Anotação de Responsabilidade Técnica - ART
Lei nº 6.496, de 7 de dezembro de 1977

CREA-MA



ART OBRA / SERVIÇO
Nº MA20230622789

Conselho Regional de Engenharia e Agronomia do Estado do Maranhão

SUBSTITUIÇÃO à
MA20230617503

1. Responsável Técnico

CAIO SOUSA DA SILVA

Título profissional: ENGENHEIRO CIVIL

RNP: 1117945464

Registro: 1117945464MA

2. Dados do Contrato

Contratante: MUNICIPIO DE BARRA DO CORDA

RUA ISAAC MARTINS

Complemento: PROX AO CORREIROS

Cidade: BARRA DO CORDA

Bairro: CENTRO

UF: MA

CPF/CNPJ: 06.769.798/0001-17

Nº: 371

CEP: 65950970

Contrato: 01

Celebrado em: 10/02/2023

Valor: R\$ 15.000,00

Tipo de contratante: Pessoa Jurídica de Direito Público

Ação Institucional: Calamidade Pública

3. Dados da Obra/Serviço

RODOVIA BR226

Complemento: AREA VERDE

Cidade: BARRA DO CORDA

Data de Início: 01/05/2023

Finalidade: Saúde

Proprietário: MUNICIPIO DE BARRA DO CORDA

Nº: 1

Bairro: LOTEAMENTO MORADAS DO RIO CORDA

UF: MA

CEP: 65950000

Previsão de término: 30/04/2024

Coordenadas Geográficas: -6.353297, -47.375723

Código: Não Especificado

CPF/CNPJ: 06.769.798/0001-17

4. Atividade Técnica

14 - Elaboração

	Quantidade	Unidade
81 - Projeto Arquitetônico > CONSTRUÇÃO CIVIL > EDIFICAÇÕES > #1.1.9 - DE IMÓVEIS	2.001,34	m²
81 - Projeto Arquitetônico > CONSTRUÇÃO CIVIL > INSTALAÇÕES DE PREVENÇÃO E COMBATE A INCÊNDIO > #1.6.1 - DE INSTALAÇÃO DE HIDRANTES	2.001,34	m²
81 - Projeto Arquitetônico > CONSTRUÇÃO CIVIL > INSTALAÇÕES DE PREVENÇÃO E COMBATE A INCÊNDIO > #1.6.3 - DE INSTALAÇÃO HIDRÁULICA PARA PREVENÇÃO E COMBATE A INCÊNDIO	2.001,34	m²
81 - Projeto Arquitetônico > ELETROTÉCNICA > SISTEMAS DE PROTEÇÃO CONTRA DESCARGAS ATMOSFÉRICAS - SPDA > #11.12.1 - DE SISTEMAS DE PROTEÇÃO CONTRA DESCARGAS ATMOSFÉRICAS - SPDA	2.001,34	m²
82 - Projeto de Instalações > CONSTRUÇÃO CIVIL > INSTALAÇÕES HIDROSSANITÁRIAS > #1.4.3 - DE INSTALAÇÃO DE SISTEMA DE ESGOTO SANITÁRIO	108,00	Pontos
82 - Projeto de Instalações > CONSTRUÇÃO CIVIL > INSTALAÇÕES HIDROSSANITÁRIAS > #1.4.1 - DE SISTEMA DE ÁGUA POTÁVEL	101,00	Pontos
82 - Projeto de Instalações > ELETROTÉCNICA > INSTALAÇÕES ELÉTRICAS > DE INSTALAÇÕES ELÉTRICAS EM BAIXA TENSÃO > #11.10.1.2 - PARA FINS COMERCIAIS	147,00	Pontos

Após a conclusão das atividades técnicas o profissional deve proceder a baixa desta ART

5. Observações

autoria de projeto de arquitetura e prjetos de instalações complementares de CER IV, na cidade de barra do corda - ma

6. Declarações

- Cláusula Compromissória: Qualquer conflito ou litígio originado do presente contrato, bem como sua interpretação ou execução, será resolvido por arbitragem, de acordo com a Lei no. 9.307, de 23 de setembro de 1996, por meio do Centro de Mediação e Arbitragem - CMA vinculado ao Crea-MA, nos termos do respectivo regulamento de arbitragem que, expressamente, as partes declaram concordar.

- Declaro que estou cumprindo as regras de acessibilidade previstas nas normas técnicas da ABNT, na legislação específica e no decreto n. 5296/2004.

7. Entidade de Classe

CLUBE DE ENGENHARIA DO MA

A autenticidade desta ART pode ser verificada em: <https://crea-ma.sitac.com.br/publico/>, com a chave: W2ccW

Impresso em: 03/03/2023 às 10:31:13 por: ip: 200.25.37.76

www.creama.org.br

Tel: (98) 2106-8300

faleconosco@creama.org.br

Fax: (98) 2106-8300



Handwritten signatures and initials in blue ink.



Anotação de Responsabilidade Técnica - ART
Lei nº 6.496, de 7 de dezembro de 1977

CREA-MA

ART OBRA / SERVIÇO
Nº MA20230622789



Conselho Regional de Engenharia e Agronomia do Estado do Maranhão

SUBSTITUIÇÃO à
MA20230617503

8. Assinaturas

Declaro serem verdadeiras as informações acima

_____ de _____ de _____
Local data

Caio Sousa

CAIO SOUSA DA SILVA - CPF: 063.181.793-05

MUNICIPIO DE BARRA DO CORDA - CNPJ: 06.769.798/0001-17

9. Informações

* A ART é válida somente quando quitada, mediante apresentação do comprovante do pagamento ou conferência no site do Crea.

10. Valor

Esta ART é isenta de taxa Registrada em: 03/03/2023

A autenticidade desta ART pode ser verificada em: <https://crea-ma.sitac.com.br/publico/>, com a chave: W2ccW
Impresso em: 03/03/2023 às 10:31:13 por: , ip: 200.25.37.76

www.creama.org.br
Tel: (98) 2106-8300

faleconosco@creama.org.br
Fax: (98) 2106-8300




Handwritten signatures and initials in blue ink.



PLANILHA ORÇAMENTÁRIA

Contratação de empresa para construção do
CER IV - Centro de Especialização em
Reabilitação localizada no loteamento
moradas do rio corda para atender as
necessidades da secretaria municipal de
Saúde, no Município de Barra do Corda/MA



PREÇO TOTAL COM BDI

R\$ 7.401.276,19

CONTEÚDO:

CRONOGRAMA
ORÇAMENTO SINTÉTICO
ORÇAMENTO ANALÍTICO
MEMÓRIAL DE CÁLCULO
COMPOSIÇÕES
CURVA ABC
BDI
ENCARGOS SOCIAIS

RESPONSÁVEL TÉCNICO:

CAIO SOUSA DA SILVA
ENGENHEIRO CIVIL
CREA/MA: 111794546-4

BARRA DO CORDA - MA
quarta-feira, 15 de fevereiro de 2023



PROGRAMA



Preparado: **BARRADOS DO RIO ARAGUAIA**
REPARTIÇÃO: **CGM - SERVIÇOS GERAIS DE FISCALIZAÇÃO**
Data: **13/02/2013**
Sistema: **SATRE**
Emissão Social: **24.07%**
Referência: **SINAP - 12/022**
CPL: **03000000000000000000**
CNPJ: **030000000000000000**
CPF: **000000000000000000**
CNPIS: **112922**

Item	Descrição	Valor Total	%	Valor Total	%	Valor Total	%	Valor Total	%	Valor Total	%	Valor Total	%	Valor Total	%	Valor Total	%	Valor Total	%
1	ADMINISTRATIVO	100,00%	100,00%	44.700,58	44,70%	11,00%	11,00%	18,00%	18,00%	36,70%	36,70%	66,70%	66,70%	100,00%	100,00%	100,00%	100,00%	100,00%	100,00%
2	INFRASTRUTURA	100,00%	100,00%	60.529,28	60,53%	138.712,00	138,71%	128.212,00	128,21%	104.500,00	104,50%	83.000,00	83,00%	51.000,00	51,00%	21.000,00	21,00%	11.000,00	11,00%
3	CONSTRUÇÃO	100,00%	100,00%	1.000,00%	1,00%	20,00%	20,00%	20,00%	20,00%	40,00%	40,00%	60,00%	60,00%	80,00%	80,00%	100,00%	100,00%	100,00%	100,00%
4	MANUTENÇÃO DE EQUIPAMENTOS	100,00%	100,00%	1.000,00%	1,00%	20,00%	20,00%	20,00%	20,00%	40,00%	40,00%	60,00%	60,00%	80,00%	80,00%	100,00%	100,00%	100,00%	100,00%
5	REPARAÇÕES	100,00%	100,00%	1.000,00%	1,00%	20,00%	20,00%	20,00%	20,00%	40,00%	40,00%	60,00%	60,00%	80,00%	80,00%	100,00%	100,00%	100,00%	100,00%
6	ALUGUEIS	100,00%	100,00%	36.000,00%	36,00%	36.000,00%	36,00%	36.000,00%	36,00%	36.000,00%	36,00%	36.000,00%	36,00%	36.000,00%	36,00%	36.000,00%	36,00%	36.000,00%	36,00%
7	INSTALAÇÃO DE EQUIPAMENTOS	100,00%	100,00%	1.000,00%	1,00%	20,00%	20,00%	20,00%	20,00%	40,00%	40,00%	60,00%	60,00%	80,00%	80,00%	100,00%	100,00%	100,00%	100,00%
8	INSTALAÇÃO DE EQUIPAMENTOS	100,00%	100,00%	1.000,00%	1,00%	20,00%	20,00%	20,00%	20,00%	40,00%	40,00%	60,00%	60,00%	80,00%	80,00%	100,00%	100,00%	100,00%	100,00%
9	CELULAR	100,00%	100,00%	1.000,00%	1,00%	20,00%	20,00%	20,00%	20,00%	40,00%	40,00%	60,00%	60,00%	80,00%	80,00%	100,00%	100,00%	100,00%	100,00%
10	CELULAR	100,00%	100,00%	1.000,00%	1,00%	20,00%	20,00%	20,00%	20,00%	40,00%	40,00%	60,00%	60,00%	80,00%	80,00%	100,00%	100,00%	100,00%	100,00%
11	CELULAR	100,00%	100,00%	1.000,00%	1,00%	20,00%	20,00%	20,00%	20,00%	40,00%	40,00%	60,00%	60,00%	80,00%	80,00%	100,00%	100,00%	100,00%	100,00%
12	CELULAR	100,00%	100,00%	1.000,00%	1,00%	20,00%	20,00%	20,00%	20,00%	40,00%	40,00%	60,00%	60,00%	80,00%	80,00%	100,00%	100,00%	100,00%	100,00%
13	CELULAR	100,00%	100,00%	1.000,00%	1,00%	20,00%	20,00%	20,00%	20,00%	40,00%	40,00%	60,00%	60,00%	80,00%	80,00%	100,00%	100,00%	100,00%	100,00%
14	CELULAR	100,00%	100,00%	1.000,00%	1,00%	20,00%	20,00%	20,00%	20,00%	40,00%	40,00%	60,00%	60,00%	80,00%	80,00%	100,00%	100,00%	100,00%	100,00%
15	CELULAR	100,00%	100,00%	1.000,00%	1,00%	20,00%	20,00%	20,00%	20,00%	40,00%	40,00%	60,00%	60,00%	80,00%	80,00%	100,00%	100,00%	100,00%	100,00%
16	CELULAR	100,00%	100,00%	1.000,00%	1,00%	20,00%	20,00%	20,00%	20,00%	40,00%	40,00%	60,00%	60,00%	80,00%	80,00%	100,00%	100,00%	100,00%	100,00%
17	CELULAR	100,00%	100,00%	1.000,00%	1,00%	20,00%	20,00%	20,00%	20,00%	40,00%	40,00%	60,00%	60,00%	80,00%	80,00%	100,00%	100,00%	100,00%	100,00%
18	CELULAR	100,00%	100,00%	1.000,00%	1,00%	20,00%	20,00%	20,00%	20,00%	40,00%	40,00%	60,00%	60,00%	80,00%	80,00%	100,00%	100,00%	100,00%	100,00%
19	CELULAR	100,00%	100,00%	1.000,00%	1,00%	20,00%	20,00%	20,00%	20,00%	40,00%	40,00%	60,00%	60,00%	80,00%	80,00%	100,00%	100,00%	100,00%	100,00%
20	CELULAR	100,00%	100,00%	1.000,00%	1,00%	20,00%	20,00%	20,00%	20,00%	40,00%	40,00%	60,00%	60,00%	80,00%	80,00%	100,00%	100,00%	100,00%	100,00%
21	CELULAR	100,00%	100,00%	1.000,00%	1,00%	20,00%	20,00%	20,00%	20,00%	40,00%	40,00%	60,00%	60,00%	80,00%	80,00%	100,00%	100,00%	100,00%	100,00%
22	CELULAR	100,00%	100,00%	1.000,00%	1,00%	20,00%	20,00%	20,00%	20,00%	40,00%	40,00%	60,00%	60,00%	80,00%	80,00%	100,00%	100,00%	100,00%	100,00%
23	CELULAR	100,00%	100,00%	1.000,00%	1,00%	20,00%	20,00%	20,00%	20,00%	40,00%	40,00%	60,00%	60,00%	80,00%	80,00%	100,00%	100,00%	100,00%	100,00%
24	CELULAR	100,00%	100,00%	1.000,00%	1,00%	20,00%	20,00%	20,00%	20,00%	40,00%	40,00%	60,00%	60,00%	80,00%	80,00%	100,00%	100,00%	100,00%	100,00%
25	CELULAR	100,00%	100,00%	1.000,00%	1,00%	20,00%	20,00%	20,00%	20,00%	40,00%	40,00%	60,00%	60,00%	80,00%	80,00%	100,00%	100,00%	100,00%	100,00%
26	CELULAR	100,00%	100,00%	1.000,00%	1,00%	20,00%	20,00%	20,00%	20,00%	40,00%	40,00%	60,00%	60,00%	80,00%	80,00%	100,00%	100,00%	100,00%	100,00%
27	CELULAR	100,00%	100,00%	1.000,00%	1,00%	20,00%	20,00%	20,00%	20,00%	40,00%	40,00%	60,00%	60,00%	80,00%	80,00%	100,00%	100,00%	100,00%	100,00%
28	CELULAR	100,00%	100,00%	1.000,00%	1,00%	20,00%	20,00%	20,00%	20,00%	40,00%	40,00%	60,00%	60,00%	80,00%	80,00%	100,00%	100,00%	100,00%	100,00%
29	CELULAR	100,00%	100,00%	1.000,00%	1,00%	20,00%	20,00%	20,00%	20,00%	40,00%	40,00%	60,00%	60,00%	80,00%	80,00%	100,00%	100,00%	100,00%	100,00%
30	CELULAR	100,00%	100,00%	1.000,00%	1,00%	20,00%	20,00%	20,00%	20,00%	40,00%	40,00%	60,00%	60,00%	80,00%	80,00%	100,00%	100,00%	100,00%	100,00%



Planilha Orçamentária - Sintética

I. Informações Gerais

Obra/Projeto:

CENTRO DE ESPECIALIDADE E REABILITAÇÃO - CER IV

Proponente:

PREFEITURA MUNICIPAL DE BARRA DO CORDA (MA)

RECURSO

SAÚDE

BDI:

25,00%

Local / Implantação:

BARRA DO CORDA - MA

Data:

15/02/2023

Encargos Sociais:

84,15%(HORA) 47,51%(MÊS)

ITEM	DESCRIÇÃO	VALOR TOTAL
1	SERVIÇOS PRELIMINARES	44.791,55
2	ADMINISTRAÇÃO DA OBRA	461.024,16
3	INFRAESTRUTURA	662.374,28
4	SUPERESTRUTURA	361.413,64
5	COBERTURA	1.625.714,53
6	IMPERMEABILIZAÇÕES	16.874,80
7	RESERVATORIOS	345.877,76
8	ALVENARIA	308.539,88
9	INSTALAÇÕES ELÉTRICAS CERIV	1.188.213,89
10	SPDA	109.686,51
11	CFTV	53.486,18
12	INSTALAÇÃO HIDRAULICA	43.090,19
13	LOGICA E TELEFONIA	78.869,55
14	SONORIZAÇÃO	17.539,91
15	INSTALAÇÕES SANITARIAS	81.047,72
16	DRENAGEM PLUVIAL	124.857,59
17	INCENDIO	25.671,27
18	GLP	2.911,92
19	ESQUADRIAS	269.235,64
20	PISOS E PAVIMENTAÇÃO EXTERNA	296.990,48
21	REVESTIMENTOS	321.492,33
22	LOUÇAS E METAIS	72.552,42
23	BANCADAS	47.534,57
24	PINTURA	299.552,71
25	PAISAGISMO	9.783,22
26	MURO	456.698,79
27	ACESSIBILIDADE	53.070,58
28	LIMEZA GERAL	22.380,12
VALOR TOTAL DA OBRA		R\$ 7.401.276,19

Planilha Orçamentária - Sintética



I. Informações Gerais

Obra/Projeto: CENTRO DE ESPECIALIDADE E REABILITAÇÃO - CER IV
Proponente: PREFEITURA MUNICIPAL DE BARRA DO CORDA (MA)
RECURSO: SAÚDE
BDI: 25%
Local / Implantação: BARRA DO CORDA - I
Data: 15/02/2023
Encargos Sociais: 84,15%(HORA) 47,51%(MÊS)
REFERÊNCIA: SINAPI - 12/2022 ORSE - 11/2022

PLANILHA ORÇAMENTÁRIA

Item	Código	Banco	Descrição	Und	Quant.	Valor Unit	Valor Unit com BDI	Total	Peso (%)
1			SERVIÇOS PRELIMINARES					R\$ 44.791,55	0,61%
1.1	73805/001	SINAPI	BARRACAO DE OBRA PARA ALOJAMENTO/ESCRITORIO, PISO EM PINHO 3A, PAREDES EM COMPENSADO 10MM, COBERTURA EM TELHA FIBROCIMENTO 6MM, INCLUSO INSTALACOES ELETRICAS E ESQUADRIAS. REAPROVEITADO 5 VEZES	m²	15,00	R\$ 472,96	R\$ 591,20	R\$ 8.868,00	0,12%
1.2	74210/001	SINAPI	BARRACAO PARA DEPOSITO EM TABUAS DE MADEIRA, COBERTURA EM FIBROCIMENTO 4 MM, INCLUSO PISO ARGAMASSA TRAÇO 1:6 (CIMENTO E AREIA)	m²	12,00	R\$ 607,67	R\$ 759,58	R\$ 9.114,96	0,12%
1.3	74209/001	SINAPI	PLACA DE OBRA EM CHAPA DE ACO GALVANIZADO	m²	6,00	R\$ 415,76	R\$ 519,70	R\$ 3.118,20	0,04%
1.4	74220/001	SINAPI	TAPUME DE CHAPA DE MADEIRA COMPENSADA, E=6MM, COM PINTURA A CAL E REAPROVEITAMENTO DE 2X	m²	260,85	R\$ 72,66	R\$ 90,82	R\$ 23.690,39	0,32%
2			ADMINISTRAÇÃO DA OBRA					R\$ 461.034,68	6,23%
2.1	93567	SINAPI	ENGENHEIRO CIVIL DE OBRA PLENO COM ENCARGOS COMPLEMENTARES	MES	12,00	R\$ 17.914,68	R\$ 22.393,32	R\$ 268.719,84	3,63%
2.2	93572	SINAPI	ENCARREGADO GERAL DE OBRAS COM ENCARGOS COMPLEMENTARES	MES	12,00	R\$ 4.998,02	R\$ 6.247,52	R\$ 74.970,24	1,01%
2.3	93563	SINAPI	ALMOXARIFE COM ENCARGOS COMPLEMENTARES	MES	12,00	R\$ 4.816,85	R\$ 6.021,06	R\$ 72.252,72	0,98%
2.4	101460	SINAPI	VIGIA DIURNO COM ENCARGOS COMPLEMENTARES	MES	12,00	R\$ 3.005,43	R\$ 3.756,78	R\$ 45.081,36	0,61%
3			INFRAESTRUTURA					R\$ 662.374,28	8,95%
3.1	99059	SINAPI	LOCAÇAO CONVENCIONAL DE OBRA, UTILIZANDO GABARITO DE TÁBUAS CORRIDAS PONTALETADAS A CADA 2,00M - 2 UTILIZAÇÕES. AF_10/2018	M	1.823,85	R\$ 54,49	R\$ 68,11	R\$ 124.222,42	1,68%
3.2	79517/001	SINAPI	ESCAVACAO MANUAL EM SOLO-PROF. ATE 1,50 M PARA SAPATAS DE FUNDAÇÃO E VIGAS BALDRAME	m³	388,80	R\$ 33,78	R\$ 42,22	R\$ 16.415,13	0,22%
3.3	74115/001	SINAPI	EXECUÇÃO DE LASTRO EM CONCRETO (1:2,5:6), PREPARO MANUAL	m²	5,71	R\$ 480,02	R\$ 600,02	R\$ 3.426,11	0,05%
3.4	95969	SINAPI	(COMPOSIÇÃO REPRESENTATIVA) EXECUÇÃO DE SAPATAS EM CONCRETO ARMADO, MOLDADA IN LOCO, FCK = 25 MPA. AF_02/2017	m³	42,75	R\$ 3.262,23	R\$ 4.077,78	R\$ 174.325,09	2,36%
3.5	95969	SINAPI	(COMPOSIÇÃO REPRESENTATIVA) EXECUÇÃO DE VIGAS BALDRAME EM CONCRETO ARMADO, MOLDADA IN LOCO, FCK = 25 MPA. AF_02/2017	m³	51,60	R\$ 3.262,23	R\$ 4.077,78	R\$ 210.413,44	2,84%
3.6	73964/004	SINAPI	REATERRO DE VALAS / CAVAS, COMPACTADA A MAÇO, EM CAMADAS DE ATÉ 30 CM.	m³	73,54	R\$ 35,46	R\$ 44,32	R\$ 3.259,29	0,04%
3.7	94315	SINAPI	ATERRO MECANIZADO COM RETROESCAVADEIRA (CAPACIDADE DA CAÇAMBA DA RETRO: 0,26 M³ / POTÊNCIA: 88 HP), LARGURA ATÉ 0,8 M, PROFUNDIDADE ATÉ 1,5 M. COM SOLO ARGILO-ARENOSO. AF_05/2016	m³	1.080,00	R\$ 96,53	R\$ 120,66	R\$ 130.312,80	1,76%
4			SUPERESTRUTURA					R\$ 361.413,64	4,88%
4.1	95969	SINAPI	(COMPOSIÇÃO REPRESENTATIVA) EXECUÇÃO DE PILARES E VIGAS SUPERIOR EM CONCRETO ARMADO, MOLDADA IN LOCO, FCK = 25 MPA. AF_02/2017	m³	88,63	R\$ 3.262,23	R\$ 4.077,78	R\$ 361.413,64	4,88%
5			COBERTURA					R\$ 1.625.714,83	21,97%
5.1	9458	ORSE	Laje pré-fabricada treliçada para piso ou cobertura, intereixo 38cm, h=21cm, el. enchimento em EPS h=16cm, inclusive escoramento em madeira e capeamento 4cm.	m²	1.499,56	R\$ 253,50	R\$ 316,87	R\$ 475.165,57	6,42%
5.2	73970/002	SINAPI	ESTRUTURA METALICA EM AÇO ESTRUTURAL PERFIL 16 X 3 3/8 PARA COBERTURA	KG	14.907,29	R\$ 13,84	R\$ 17,30	R\$ 257.896,11	3,48%
5.3	9918	ORSE	Telhamento com Telha em alumínio, dupla, trapezoidal, preenchimento PU=30 mm, pré-pintada, e=0,6mm, isoeste ou similar - Rev. 01	m²	1.835,85	R\$ 365,47	R\$ 456,83	R\$ 838.671,35	11,33%
5.4	9079	ORSE	Calha em chapa de alumínio, desenvolvimento 160 cm	m	100,00	R\$ 207,11	R\$ 258,88	R\$ 25.888,00	0,35%
5.5	94231	SINAPI	RUFO EM CHAPA DE AÇO GALVANIZADO NÚMERO	M	450,00	R\$ 49,95	R\$ 62,43	R\$ 28.093,50	0,38%
6			IMPERMEABILIZAÇÕES					R\$ 16.874,80	0,23%
6.1	83744	SINAPI	PROTECAO MECANICA DE SUPERFICIE COM ARGAMASSA DE CIMENTO E AREIA, TRACO 1:7 CM, E=3 CM, EM MARQUISES	m²	21,37	R\$ 36,38	R\$ 45,47	R\$ 971,69	0,01%
6.2	87071	SINAPI	CONTRAPISO EM ARGAMASSA TRAÇO 1:4 (CIMENTO E AREIA), PREPARO MECÂNICO COM BETONEIRA 400 L, APLICADO EM ÁREAS SECAS SOBRE LAJE, ADERIDO, ESPESSURA 2CM, ACABAMENTO REFORÇADO. AF_06/2014	m²	21,37	R\$ 35,42	R\$ 44,27	R\$ 946,04	0,01%



Item	Código	Banco	Descrição	Und	Quant.	Valor Unit	Valor Unit com BDI	Valor Unit com BDI	Total	Peso (%)
6.3	73753/001	SINAPI	IMPERMEABILIZACAO DE SUPERFICIE COM MANTA ASFALTICA PROTEGIDA COM FILME DE ALUMINIO GOFRADO (DE ESPESSURA 0,8MM), INCLUSA APLICACAO DE EMULSAO ASFALTICA, E=3MM.	m²	21,37	R\$ 106,58	R\$ 133,22	R\$ 133,22	2.846,01	0,04%
6.4	74106/001	SINAPI	IMPERMEABILIZACAO DE ESTRUTURAS ENTERRADAS, (VIGAS BALDRAME)COM TINTA ASFALTICA, DUAS DEMAOS.	m²	817,15	R\$ 11,86	R\$ 14,82	R\$ 14,82	12.110,16	0,16%
7			RESERVATORIOS						R\$ 346.877,78	4,87%
7.1			RESERVATORIO INFERIOR/SUPERIOR						R\$ 346.877,78	4,87%
7.1.1	79517/002	SINAPI	ESCAVACAO MANUAL EM SOLO, PROF. MAIOR QUE 1,5M ATE 4,00 M	m³	18,20	R\$ 54,04	R\$ 67,55	R\$ 67,55	1.229,41	0,02%
7.1.2	74115/001	SINAPI	EXECUÇÃO DE LASTRO EM CONCRETO (1:2,5:6), PREPARO MANUAL	m²	1,25	R\$ 480,02	R\$ 600,02	R\$ 600,02	750,02	0,01%
7.1.3	95969	SINAPI	(COMPOSIÇÃO REPRESENTATIVA) EXECUÇÃO DE RESERVATORIOS EM CONCRETO ARMADO, MOLDADA IN LOCO, FCK = 25 MPA. AF_02/2017	m³	84,19	R\$ 3.262,23	R\$ 4.077,78	R\$ 4.077,78	343.308,29	4,64%
7.1.4	72209	SINAPI	CARGA MANUAL E REMOCAO E ENTULHO COM TRANSPORTE ATE 1KM EM CAMINHAO BASCULANTE 6M3	M3	18,20	R\$ 25,94	R\$ 32,42	R\$ 32,42	590,04	0,01%
8			ALVENARIA						R\$ 308.539,88	4,17%
8.1	87519	SINAPI	ALVENARIA DE VEDAÇÃO DE BLOCOS CERÂMICOS FURADOS NA HORIZONTAL DE 9X19X19CM (ESPESSURA 9CM) DE PAREDES COM ÁREA LÍQUIDA MAIOR OU IGUAL A 6M² COM VÃOS E ARGAMASSA DE ASSENTAMENTO COM PREPARO EM BETONEIRA. AF_06/2014	m²	2.966,12	R\$ 78,33	R\$ 97,91	R\$ 97,91	290.412,80	3,92%
8.2	83901	SINAPI	VERGAS 10X10 CM, PREMOLDADAS C/ CONCRETO FCK=15 MPA (PREPARO MECANICO), ACO CA-50 COM FORMAS TABUA DE PINHO 3A	M	516,00	R\$ 28,11	R\$ 35,13	R\$ 35,13	18.127,08	0,24%
9			INSTALAÇÕES ELÉTRICAS CERIV						R\$ 1.188.213,88	16,00%
9.1	93654	SINAPI	DISJUNTOR MONOPOLAR TIPO DIN, CORRENTE NOMINAL DE 16A - FORNECIMENTO E INSTALAÇÃO. AF_10/2020	UN	3,00	R\$ 10,46	R\$ 13,07	R\$ 13,07	39,21	0,00%
9.2	93655	SINAPI	DISJUNTOR TRIPOLAR TIPO DIN, CORRENTE NOMINAL DE 20A - FORNECIMENTO E INSTALAÇÃO. AF_10/2020	UN	2,00	R\$ 11,46	R\$ 14,32	R\$ 14,32	28,64	0,00%
9.3	93658	SINAPI	DISJUNTOR TRIPOLAR TIPO DIN, CORRENTE NOMINAL DE 40A - FORNECIMENTO E INSTALAÇÃO. AF_10/2020	UN	2,00	R\$ 18,22	R\$ 22,77	R\$ 22,77	45,54	0,00%
9.4	93673	SINAPI	DISJUNTOR TRIPOLAR TIPO DIN, CORRENTE NOMINAL DE 50A - FORNECIMENTO E INSTALAÇÃO. AF_10/2020	UN	2,00	R\$ 81,70	R\$ 102,12	R\$ 102,12	204,24	0,00%
9.5	101895	SINAPI	DISJUNTOR TERMOMAGNÉTICO TRIPOLAR , CORRENTE NOMINAL DE 125A - FORNECIMENTO E INSTALAÇÃO. AF_10/2020	UN	2,00	R\$ 361,85	R\$ 452,31	R\$ 452,31	904,62	0,01%
9.6	101896	SINAPI	DISJUNTOR TERMOMAGNÉTICO TRIPOLAR , CORRENTE NOMINAL DE 225A - FORNECIMENTO E INSTALAÇÃO. AF_10/2020	UN	2,00	R\$ 544,64	R\$ 680,80	R\$ 680,80	1.361,60	0,02%
9.7	101897	SINAPI	DISJUNTOR TERMOMAGNÉTICO TRIPOLAR , CORRENTE NOMINAL DE 250A - FORNECIMENTO E INSTALAÇÃO. AF_10/2020	UN	1,00	R\$ 871,24	R\$ 1.089,05	R\$ 1.089,05	1.089,05	0,01%
9.8	93653	SINAPI	DISJUNTOR MONOPOLAR TIPO DIN, CORRENTE NOMINAL DE 10A - FORNECIMENTO E INSTALAÇÃO. AF_10/2020	UN	36,00	R\$ 9,97	R\$ 12,46	R\$ 12,46	448,56	0,01%
9.9	101632	SINAPI	RELÉ FOTOELÉTRICO PARA COMANDO DE ILUMINAÇÃO EXTERNA 1000 W - FORNECIMENTO E INSTALAÇÃO. AF_08/2020	UN	5,00	R\$ 37,82	R\$ 47,27	R\$ 47,27	236,35	0,00%
9.10	101900	SINAPI	DISJUNTOR BAIXA TENSÃO TRIPOLAR A SECO 800A/600V - FORNECIMENTO E INSTALAÇÃO. AF_10/2020 CURVA C	UN	42,00	R\$ 3.896,72	R\$ 4.870,90	R\$ 4.870,90	204.577,80	2,76%
9.11	93661	SINAPI	DISJUNTOR BIPOLAR TIPO DIN, CORRENTE NOMINAL DE 16A - FORNECIMENTO E INSTALAÇÃO. AF_10/2020 CURVA C	UN	6,00	R\$ 49,74	R\$ 62,17	R\$ 62,17	373,02	0,01%
9.12	101561	SINAPI	CABO DE COBRE FLEXÍVEL ISOLADO, 16 MM², 0,6/1,0 KV, PARA REDE AÉREA DE DISTRIBUIÇÃO DE ENERGIA ELÉTRICA DE BAIXA TENSÃO - FORNECIMENTO E INSTALAÇÃO. AF_07/2020	M	122,35	R\$ 14,94	R\$ 18,67	R\$ 18,67	2.284,27	0,03%
9.13	101562	SINAPI	CABO DE COBRE FLEXÍVEL ISOLADO, 25 MM², 0,6/1,0 KV, PARA REDE AÉREA DE DISTRIBUIÇÃO DE ENERGIA ELÉTRICA DE BAIXA TENSÃO - FORNECIMENTO E INSTALAÇÃO. AF_07/2020	M	97,40	R\$ 23,12	R\$ 28,90	R\$ 28,90	2.814,86	0,04%
9.14	101563	SINAPI	CABO DE COBRE FLEXÍVEL ISOLADO, 35 MM², 0,6/1,0 KV, PARA REDE AÉREA DE DISTRIBUIÇÃO DE ENERGIA ELÉTRICA DE BAIXA TENSÃO - FORNECIMENTO E INSTALAÇÃO. AF_07/2020	M	392,00	R\$ 32,66	R\$ 40,82	R\$ 40,82	16.001,44	0,22%
9.15	101564	SINAPI	CABO DE COBRE FLEXÍVEL ISOLADO, 50 MM², 0,6/1,0 KV, PARA REDE AÉREA DE DISTRIBUIÇÃO DE ENERGIA ELÉTRICA DE BAIXA TENSÃO - FORNECIMENTO E INSTALAÇÃO. AF_07/2020	M	146,80	R\$ 48,27	R\$ 60,33	R\$ 60,33	8.856,44	0,12%
9.18	101565	SINAPI	CABO DE COBRE FLEXÍVEL ISOLADO, 70 MM², 0,6/1,0 KV, PARA REDE AÉREA DE DISTRIBUIÇÃO DE ENERGIA ELÉTRICA DE BAIXA TENSÃO - FORNECIMENTO E INSTALAÇÃO. AF_07/2020	M	24,00	R\$ 67,51	R\$ 84,38	R\$ 84,38	2.025,12	0,03%
9.19	101567	SINAPI	CABO DE COBRE FLEXÍVEL ISOLADO, 95 MM², 0,6/1,0 KV, PARA REDE AÉREA DE DISTRIBUIÇÃO DE ENERGIA ELÉTRICA DE BAIXA TENSÃO - FORNECIMENTO E INSTALAÇÃO. AF_07/2020	M	853,80	R\$ 87,63	R\$ 109,53	R\$ 109,53	93.516,71	1,26%



Item	Código	Banco	Descrição	Und	Quant.	Valor Unit	Valor Unit com BDI	Valor Unit com BDI	Total	Peso (%)
9.20	101568	SINAPI	CABO DE COBRE FLEXÍVEL ISOLADO, 120 MM ² , 0,6/1,0 KV, PARA REDE AÉREA DE DISTRIBUIÇÃO DE ENERGIA ELÉTRICA DE BAIXA TENSÃO - FORNECIMENTO E INSTALAÇÃO. AF_07/2020	M	252,00	R\$ 114,59	R\$ 143,23	R\$ 143,23	36.093,96	0,49%
9.22	91864	SINAPI	ELETRODUTO RÍGIDO ROSCÁVEL, PVC, DN 32 MM (1"), PARA CIRCUITOS TERMINAIS, INSTALADO EM FORRO - FORNECIMENTO E INSTALAÇÃO. AF_12/2015	M	23,35	R\$ 14,79	R\$ 18,48	R\$ 18,48	431,50	0,01%
9.23	00034607	SINAPI	CABO FLEXIVEL PVC 750 V, 2 CONDUTORES DE 4,0 MM ²	M	6.522,60	R\$ 9,35	R\$ 11,68	R\$ 11,68	76.183,96	1,03%
9.24	00034622	SINAPI	CABO FLEXIVEL PVC 750 V, 3 CONDUTORES DE 6,0 MM ²	M	155,50	R\$ 19,16	R\$ 23,95	R\$ 23,95	3.724,22	0,05%
9.25	00001014	SINAPI	CABO DE COBRE, FLEXIVEL, CLASSE 4 OU 5, ISOLACAO EM PVC/A, ANTICHAMA BWF-B, 1 CONDUTOR, 450/750 V, SECAO NOMINAL 2,5 MM ²	M	6.468,25	R\$ 2,07	R\$ 2,58	R\$ 2,58	16.688,08	0,23%
9.26	93010	SINAPI	ELETRODUTO RÍGIDO ROSCÁVEL, PVC, DN 75 MM (2 1/2"), PARA REDE ENTERRADA DE DISTRIBUIÇÃO DE ENERGIA ELÉTRICA - FORNECIMENTO E INSTALAÇÃO. AF_12/2021	M	86,70	R\$ 34,63	R\$ 43,28	R\$ 43,28	3.752,37	0,05%
9.26	93012	SINAPI	ELETRODUTO RÍGIDO ROSCÁVEL, PVC, DN 110 MM (4"), PARA REDE ENTERRADA DE DISTRIBUIÇÃO DE ENERGIA ELÉTRICA - FORNECIMENTO E INSTALAÇÃO. AF_12/2021	M	28,80	R\$ 64,84	R\$ 81,05	R\$ 81,05	2.334,24	0,03%
9.27	91865	SINAPI	ELETRODUTO RÍGIDO ROSCÁVEL, PVC, DN 40 MM (1 1/4"), PARA CIRCUITOS TERMINAIS, INSTALADO EM FORRO - FORNECIMENTO E INSTALAÇÃO. AF_12/2015	M	524,50	R\$ 18,40	R\$ 23,00	R\$ 23,00	12.063,50	0,16%
9.28	312	ORSE	Transformador de 150 kva, 15 kv, 60 hz, at 13,8kv, bt 220/127v	un	1,00	R\$ 35.587,62	R\$ 44.484,52	R\$ 44.484,52	44.484,52	0,60%
9.29	10187	ORSE	Fornecimento e instalação de grupo gerador, aberto, na potência emergencial (stand-by) de 112,5 KV _a , e potência contínua (prime) de 102,3kVA, fator de potência 0,8, trifásico, 220/127V, com quadro de comando automático, microprocessado, da Leon Heimer	un	1,00	R\$ 165.346,50	R\$ 206.683,12	R\$ 206.683,12	206.683,12	2,79%
9.30	101882	SINAPI	QUADRO DE DISTRIBUIÇÃO DE ENERGIA EM CHAPA DE AÇO GALVANIZADO, DE EMBUTIR, COM BARRAMENTO TRIFÁSICO, PARA 30 DISJUNTORES DIN 225A - FORNECIMENTO E INSTALAÇÃO. AF_10/2020	UN	2,00	R\$ 1.358,63	R\$ 1.698,26	R\$ 1.698,26	3.396,56	0,05%
9.31	101883	SINAPI	QUADRO DE DISTRIBUIÇÃO DE ENERGIA EM CHAPA DE AÇO GALVANIZADO, DE EMBUTIR, COM BARRAMENTO TRIFÁSICO, PARA 18 DISJUNTORES DIN 100A - FORNECIMENTO E INSTALAÇÃO. AF_10/2020	UN	4,00	R\$ 548,60	R\$ 685,75	R\$ 685,75	2.743,00	0,04%
9.32	4527	ORSE	Quadro de medição trifásica em Noril com lente para leitura	un	1,00	R\$ 692,32	R\$ 865,40	R\$ 865,40	865,40	0,01%
9.33	73780/004	SINAPI	CHAVE BLINDADA TRIPOLAR 250V, 600A - FORNECIMENTO E INSTALACAO	UN	1,00	R\$ 559,63	R\$ 699,53	R\$ 699,53	699,53	0,01%
9.34	91863	SINAPI	ELETRODUTO RÍGIDO ROSCÁVEL, PVC, DN 25 MM (3/4"), PARA CIRCUITOS TERMINAIS, INSTALADO EM TETO- FORNECIMENTO E INSTALAÇÃO. AF_12/2015	M	1.186,80	R\$ 11,13	R\$ 13,91	R\$ 13,91	16.508,38	0,22%
9.35	91863	SINAPI	ELETRODUTO RÍGIDO ROSCÁVEL, PVC, DN 25 MM (3/4"), PARA CIRCUITOS TERMINAIS, INSTALADO EM PAREDE - FORNECIMENTO E INSTALAÇÃO. AF_12/2015	M	590,20	R\$ 11,13	R\$ 13,91	R\$ 13,91	8.209,68	0,11%
9.36	91865	SINAPI	ELETRODUTO RÍGIDO ROSCÁVEL, PVC, DN 40 MM (1 1/4"), PARA CIRCUITOS TERMINAIS, INSTALADO EM FORRO - FORNECIMENTO E INSTALAÇÃO. AF_12/2015	M	524,50	R\$ 18,40	R\$ 23,00	R\$ 23,00	12.063,50	0,16%
9.37	91868	SINAPI	ELETRODUTO RÍGIDO ROSCÁVEL, PVC, DN 32 MM (1"), PARA CIRCUITOS TERMINAIS, INSTALADO EM TETO - FORNECIMENTO E INSTALAÇÃO. AF_12/2015	M	27,40	R\$ 12,54	R\$ 15,67	R\$ 15,67	429,35	0,01%
9.38	91868	SINAPI	ELETRODUTO RÍGIDO ROSCÁVEL, PVC, DN 32 MM (1"), PARA CIRCUITOS TERMINAIS, INSTALADO EM PAREDE FORNECIMENTO E INSTALAÇÃO. AF_12/2015	M	9,80	R\$ 12,54	R\$ 15,67	R\$ 15,67	153,56	0,00%
9.39	91868	SINAPI	ELETRODUTO RÍGIDO ROSCÁVEL, PVC, DN 32 MM (1"), PARA CIRCUITOS TERMINAIS, INSTALADO EM PISO - FORNECIMENTO E INSTALAÇÃO. AF_12/2015	M	23,34	R\$ 12,54	R\$ 15,67	R\$ 15,67	365,73	0,00%
9.40	91865	SINAPI	ELETRODUTO RÍGIDO ROSCÁVEL, PVC, DN 40 MM (1 1/4"), PARA CIRCUITOS TERMINAIS, INSTALADO EM PISO - FORNECIMENTO E INSTALAÇÃO. AF_12/2015	M	116,66	R\$ 18,40	R\$ 23,00	R\$ 23,00	2.683,18	0,04%
9.41	93010	SINAPI	ELETRODUTO RÍGIDO ROSCÁVEL, PVC, DN 75 MM (2 1/2"), PARA REDE ENTERRADA DE DISTRIBUIÇÃO DE ENERGIA ELÉTRICA - FORNECIMENTO E INSTALAÇÃO. AF_12/2021	M	87,50	R\$ 34,63	R\$ 43,28	R\$ 43,28	3.787,00	0,05%
9.42	83440	SINAPI	CAIXA DE PASSAGEM 4X2" EM FERRO GALVANIZADO	UN	527,00	R\$ 7,51	R\$ 9,38	R\$ 9,38	4.943,26	0,07%
9.43	83438	SINAPI	CAIXA METÁLICA OCTOGONAL 4X4" FUNDO MOVEL	UN	290,00	R\$ 9,33	R\$ 11,66	R\$ 11,66	3.381,40	0,05%
9.44	344	ORSE	Bucha com arruela em liga especial zamak p/eletroduto 25mm, d=1"	un	14,00	R\$ 1,56	R\$ 1,95	R\$ 1,95	27,30	0,00%
9.45	9924	ORSE	Bucha com arruela em liga especial zamak p/eletroduto 20mm, d=3/4"	un	1.588,00	R\$ 0,93	R\$ 1,16	R\$ 1,16	1.842,08	0,02%



Item	Código	Banco	Descrição	Und	Quant.	Valor Unit	Valor Unit com BDI	Valor Unit com BDI	Total	Peso (%)
9.46	91895	SINAPI	CURVA 180 GRAUS PARA ELETRODUTO, PVC, ROSCÁVEL, DN 32 MM (1"), PARA CIRCUITOS TERMINAIS, INSTALADA EM FORRO - FORNECIMENTO E INSTALAÇÃO. AF_12/2015	UN	12,00	R\$ 15,17	R\$ 18,96	R\$ 227,52	0,00%	
9.47	91889	SINAPI	CURVA 180 GRAUS PARA ELETRODUTO, PVC, ROSCÁVEL, DN 20 MM (1/2"), PARA CIRCUITOS TERMINAIS, INSTALADA EM FORRO - FORNECIMENTO E INSTALAÇÃO. AF_12/2015	UN	3,00	R\$ 7,63	R\$ 9,53	R\$ 28,59	0,00%	
9.48	97562	SINAPI	CURVA 135 GRAUS PARA ELETRODUTO, PVC, ROSCÁVEL, DN 25 MM (3/4), PARA CIRCUITOS TERMINAIS, INSTALADA EM LAJE - FORNECIMENTO E INSTALAÇÃO. AF_12/2015	UN	619,00	R\$ 10,78	R\$ 13,47	R\$ 8.337,93	0,11%	
9.49	91927	SINAPI	CABO DE COBRE FLEXÍVEL ISOLADO, 2,5 MM², ANTI-CHAMA 0,6/1,0 KV, PARA CIRCUITOS TERMINAIS PRETO- FORNECIMENTO E INSTALAÇÃO. AF_12/2015(COR PRETA)	M	118,20	R\$ 4,12	R\$ 5,15	R\$ 608,73	0,01%	
9.50	91925	SINAPI	CABO DE COBRE FLEXÍVEL ISOLADO, 1,5 MM², ANTI-CHAMA 0,6/1,0 KV, PARA CIRCUITOS TERMINAIS VERMELHO- FORNECIMENTO E INSTALAÇÃO. AF_12/2015	M	284,75	R\$ 3,07	R\$ 3,83	R\$ 1.090,59	0,01%	
9.51	91925	SINAPI	CABO DE COBRE FLEXÍVEL ISOLADO, 1,5 MM², ANTI-CHAMA 0,6/1,0 KV, PARA CIRCUITOS TERMINAIS PRETO- FORNECIMENTO E INSTALAÇÃO. AF_12/2015	M	92,00	R\$ 3,07	R\$ 3,83	R\$ 352,36	0,00%	
9.52	91925	SINAPI	CABO DE COBRE FLEXÍVEL ISOLADO, 1,5 MM², ANTI-CHAMA 0,6/1,0 KV, PARA CIRCUITOS TERMINAIS VERDE- FORNECIMENTO E INSTALAÇÃO. AF_12/2015	M	102,10	R\$ 3,07	R\$ 3,83	R\$ 391,04	0,01%	
9.53	91928	SINAPI	CABO DE COBRE FLEXÍVEL ISOLADO, 4 MM², ANTI-CHAMA 450/750 V, PARA CIRCUITOS TERMINAIS VERMELHO- FORNECIMENTO E INSTALAÇÃO. AF_12/2015	M	258,45	R\$ 5,69	R\$ 7,11	R\$ 1.837,57	0,02%	
9.54	91928	SINAPI	CABO DE COBRE FLEXÍVEL ISOLADO, 4 MM², ANTI-CHAMA 450/750 V, PARA CIRCUITOS TERMINAIS VERMELHO- FORNECIMENTO E INSTALAÇÃO. AF_12/2015	M	190,75	R\$ 5,69	R\$ 7,11	R\$ 1.356,23	0,02%	
9.55	91928	SINAPI	CABO DE COBRE FLEXÍVEL ISOLADO, 4 MM², ANTI-CHAMA 450/750 V, PARA CIRCUITOS TERMINAIS PRETO- FORNECIMENTO E INSTALAÇÃO. AF_12/2015	M	281,30	R\$ 5,69	R\$ 7,11	R\$ 2.000,04	0,03%	
9.56	72332	SINAPI	INTERRUPTOR SIMPLES DE EMBUTIR 10A/250V 2 TECLAS, COM PLACA - FORNECIMENTO E INSTALACAO	UN	3,00	R\$ 24,28	R\$ 30,35	R\$ 91,05	0,00%	
9.57	91927	SINAPI	CABO DE COBRE FLEXÍVEL ISOLADO, 2,5 MM², VERDE ANTI-CHAMA 0,6/1,0 KV, PARA CIRCUITOS TERMINAIS - FORNECIMENTO E INSTALAÇÃO. AF_12/2015	M	7.897,90	R\$ 4,12	R\$ 5,15	R\$ 40.674,18	0,55%	
9.58	91927	SINAPI	CABO DE COBRE FLEXÍVEL ISOLADO, 2,5 MM², ANTI-CHAMA 0,6/1,0 KV, PARA CIRCUITOS TERMINAIS - FORNECIMENTO E INSTALAÇÃO. AF_12/2015	M	1.929,60	R\$ 4,12	R\$ 5,15	R\$ 9.937,44	0,13%	
9.59	91927	SINAPI	CABO DE COBRE FLEXÍVEL ISOLADO, 2,5 MM², VERMELHO, ANTI-CHAMA 0,6/1,0 KV, PARA CIRCUITOS TERMINAIS - FORNECIMENTO E INSTALAÇÃO. AF_12/2015	M	6.162,10	R\$ 4,12	R\$ 5,15	R\$ 31.734,81	0,43%	
9.60	72331	SINAPI	INTERRUPTOR SIMPLES DE EMBUTIR 10A/250V 1 TECLA, SEM PLACA - FORNECIMENTO E INSTALACAO	UN	82,00	R\$ 21,24	R\$ 26,55	R\$ 2.177,10	0,03%	
9.61	100904	SINAPI	LUMINÁRIA TIPO CALHA, DE SOBREPOR, COM 1 LÂMPADA TUBULAR FLUORESCENTE DE 20 W, COM REATOR DE PARTIDA CONVENCIONAL - FORNECIMENTO E INSTALAÇÃO. AF_02/2020	UN	2,00	R\$ 83,40	R\$ 104,25	R\$ 208,50	0,00%	
9.62	4530	ORSE	Projeto Lumini, ref PL-2200/70 C/ filtro ambar, inclusive lâmpada vapor metálico HQI-TS 70W e reator	Un	11,00	R\$ 1.909,69	R\$ 2.387,11	R\$ 26.258,21	0,35%	
9.63	100904	SINAPI	LUMINÁRIA TIPO CALHA, DE SOBREPOR, COM 1 LÂMPADA TUBULAR FLUORESCENTE DE 20 W, COM REATOR DE PARTIDA CONVENCIONAL - FORNECIMENTO E INSTALAÇÃO. AF_02/2020	UN	223,00	R\$ 83,40	R\$ 104,25	R\$ 23.247,75	0,31%	
9.64	97599	SINAPI	LUMINÁRIA DE EMERGÊNCIA, COM 30 LÂMPADAS LED DE 2 W, SEM REATOR - FORNECIMENTO E INSTALAÇÃO. AF_02/2020	UN	26,00	R\$ 25,29	R\$ 31,61	R\$ 821,86	0,01%	
9.65	97585	SINAPI	LUMINÁRIA TIPO CALHA, DE SOBREPOR, COM 2 LÂMPADAS TUBULARES FLUORESCENTES DE 18 W, COM REATOR DE PARTIDA RÁPIDA - FORNECIMENTO E INSTALAÇÃO. AF_02/2020	UN	10,00	R\$ 112,95	R\$ 141,18	R\$ 1.411,80	0,02%	
9.66	97608	SINAPI	LUMINÁRIA ARANDELA TIPO TARTARUGA, COM GRADE, DE SOBREPOR, COM 1 LÂMPADA FLUORESCENTE DE 15 W, SEM REATOR - FORNECIMENTO E INSTALAÇÃO. AF_02/2020	UN	37,00	R\$ 112,19	R\$ 140,23	R\$ 5.188,51	0,07%	
9.67	91876	SINAPI	LUVA PARA ELETRODUTO, PVC, ROSCÁVEL, DN 32 MM (1"), PARA CIRCUITOS TERMINAIS, INSTALADA EM FORRO - FORNECIMENTO E INSTALAÇÃO. AF_12/2015	UN	25,00	R\$ 7,32	R\$ 9,15	R\$ 228,75	0,00%	
9.68	91874	SINAPI	LUVA PARA ELETRODUTO, PVC, ROSCÁVEL, DN 20 MM (1/2"), PARA CIRCUITOS TERMINAIS, INSTALADA EM FORRO - FORNECIMENTO E INSTALAÇÃO. AF_12/2015	UN	7,00	R\$ 4,15	R\$ 5,18	R\$ 36,26	0,00%	



Item	Código	Banco	Descrição	Und	Quant.	Valor Unit	Valor Unit com BDI	Total	Peso (%)
9.69	91875	SINAPI	LUVA PARA ELETRODUTO, PVC, ROSCÁVEL, DN 25 MM (3/4"), PARA CIRCUITOS TERMINAIS, INSTALADA EM FORRO - FORNECIMENTO E INSTALAÇÃO. AF_12/2015	UN	1.377,00	R\$ 5,53	R\$ 6,91	R\$ 9.515,07	0,13%
9.70	101875	SINAPI	QUADRO DE DISTRIBUIÇÃO DE ENERGIA EM CHAPA DE AÇO GALVANIZADO, DE EMBUTIR, COM BARRAMENTO TRIFÁSICO, PARA 12 DISJUNTORES DIN 100A - FORNECIMENTO E INSTALAÇÃO. AF_10/2020	UN	6,00	R\$ 396,71	R\$ 495,88	R\$ 2.975,28	0,04%
9.71	83566	SINAPI	TOMADA DE EMBUTIR 2P+T 20A/250V C/ PLACA - FORNECIMENTO E INSTALACAO	UN	402,00	R\$ 27,95	R\$ 34,93	R\$ 14.041,86	0,19%
9.72	11316	ORSE	Exaustor 18w, modelo APC-210, da Aerotec ou similar - fornecimento e instalação	un	7,00	R\$ 393,08	R\$ 491,35	R\$ 3.439,45	0,05%
9.73	72339	SINAPI	TOMADA 3P+T 30A/440V SEM PLACA - FORNECIMENTO E INSTALACAO	UN	7,00	R\$ 65,92	R\$ 82,40	R\$ 576,80	0,01%
9.74			MATERIAIS PARA BOMBAS						
9.74.1	91927	SINAPI	CABO DE COBRE FLEXÍVEL ISOLADO, 2,5 MM², AZUL CLARO ANTI-CHAMA 0,6/1,0 KV, PARA CIRCUITOS TERMINAIS - FORNECIMENTO E INSTALAÇÃO. AF_12/2015	M	1.657,75	R\$ 4,12	R\$ 5,15	R\$ 8.537,41	0,12%
9.74.2	100606	SINAPI	ASSENTAMENTO DE POSTE DE CONCRETO COM COMPRIMENTO NOMINAL DE 10 M, CARGA NOMINAL DE 1000 DAN, ENGASTAMENTO BASE CONCRETADA COM 1 M DE CONCRETO E 0,6 M DE SOLO (NÃO INCLUI FORNECIMENTO). AF_11/2019	UN	22,00	R\$ 1.329,88	R\$ 1.662,35	R\$ 36.571,70	0,49%
9.74.3	100606	SINAPI	ASSENTAMENTO DE POSTE DE CONCRETO COM COMPRIMENTO NOMINAL DE 10 M, CARGA NOMINAL DE 1000 DAN, ENGASTAMENTO BASE CONCRETADA COM 1 M DE CONCRETO E 0,6 M DE SOLO (NÃO INCLUI FORNECIMENTO). AF_11/2019	UN	5,00	R\$ 1.329,88	R\$ 1.662,35	R\$ 8.311,75	0,11%
9.74.4	91927	SINAPI	CABO DE COBRE FLEXÍVEL ISOLADO, 2,5 MM², AZUL ANTI-CHAMA 0,6/1,0 KV, PARA CIRCUITOS TERMINAIS - FORNECIMENTO E INSTALAÇÃO. AF_12/2015	M	537,58	R\$ 4,12	R\$ 5,15	R\$ 2.768,53	0,04%
9.74.5	91927	SINAPI	CABO DE COBRE FLEXÍVEL ISOLADO, 2,5 MM² BRANCO, ANTI-CHAMA 0,6/1,0 KV, PARA CIRCUITOS TERMINAIS - FORNECIMENTO E INSTALAÇÃO. AF_12/2015	M	537,58	R\$ 4,12	R\$ 5,15	R\$ 2.768,53	0,04%
9.74.6	91927	SINAPI	CABO DE COBRE FLEXÍVEL ISOLADO, 2,5 MM² PRETO, ANTI-CHAMA 0,6/1,0 KV, PARA CIRCUITOS TERMINAIS - FORNECIMENTO E INSTALAÇÃO. AF_12/2015	M	537,58	R\$ 4,12	R\$ 5,15	R\$ 2.768,53	0,04%
9.74.7	91927	SINAPI	CABO DE COBRE FLEXÍVEL ISOLADO, 2,5 MM², VERDE-AMARELO ANTI-CHAMA 0,6/1,0 KV, PARA CIRCUITOS TERMINAIS - FORNECIMENTO E INSTALAÇÃO. AF_12/2015	M	109,17	R\$ 4,12	R\$ 5,15	R\$ 562,22	0,01%
9.74.8	91927	SINAPI	CABO DE COBRE FLEXÍVEL ISOLADO, 2,5 MM², VERMELHO ANTI-CHAMA 0,6/1,0 KV, PARA CIRCUITOS TERMINAIS - FORNECIMENTO E INSTALAÇÃO. AF_12/2015	M	537,58	R\$ 4,12	R\$ 5,15	R\$ 2.768,53	0,04%
9.74.9	4404	ORSE	Caixa de passagem em alvenaria de tijolos maciços esp. = 0,12m, dim. int. = 0,30 x 0,30 x 0,50m	un	11,00	R\$ 159,51	R\$ 199,38	R\$ 2.193,18	0,03%
9.74.10	93667	SINAPI	DISJUNTOR TRIPOLAR TIPO DIN, CORRENTE NOMINAL DE 10A - FORNECIMENTO E INSTALAÇÃO. AF_10/2020	UN	5,00	R\$ 60,99	R\$ 76,23	R\$ 381,15	0,01%
9.74.11	91865	SINAPI	ELETRODUTO RÍGIDO ROSCÁVEL, PVC, DN 40 MM (1 1/4"), PARA CIRCUITOS TERMINAIS, INSTALADO EM FORRO - FORNECIMENTO E INSTALAÇÃO. AF_12/2015	M	109,17	R\$ 18,40	R\$ 23,00	R\$ 2.510,91	0,03%
9.74.12	101883	SINAPI	QUADRO DE DISTRIBUIÇÃO DE ENERGIA EM CHAPA DE AÇO GALVANIZADO, DE EMBUTIR, COM BARRAMENTO TRIFÁSICO, PARA 18 DISJUNTORES DIN 100A - FORNECIMENTO E INSTALAÇÃO. AF_10/2020	UN	1,00	R\$ 548,60	R\$ 685,75	R\$ 685,75	0,01%
9.74.13	91961	SINAPI	INTERRUPTOR PARALELO (2 MÓDULOS), 10A/250V, INCLUINDO SUPORTE E PLACA - FORNECIMENTO E INSTALAÇÃO. AF_12/2015	UN	2,00	R\$ 49,71	R\$ 62,13	R\$ 124,26	0,00%
9.74.14	91969	SINAPI	INTERRUPTOR PARALELO (3 MÓDULOS), 10A/250V, INCLUINDO SUPORTE E PLACA - FORNECIMENTO E INSTALAÇÃO. AF_12/2015	UN	1,00	R\$ 69,52	R\$ 86,90	R\$ 86,90	0,00%
9.74.15	91992	SINAPI	TOMADA ALTA DE EMBUTIR (1 MÓDULO), 2P+T 10 A, INCLUINDO SUPORTE E PLACA - FORNECIMENTO E INSTALAÇÃO. AF_12/2015	UN	255,00	R\$ 35,97	R\$ 44,96	R\$ 11.464,80	0,15%
9.74.16	92001	SINAPI	TOMADA BAIXA DE EMBUTIR (1 MÓDULO), 2P+T 20 A, INCLUINDO SUPORTE E PLACA - FORNECIMENTO E INSTALAÇÃO. AF_12/2015	UN	4,00	R\$ 28,22	R\$ 35,27	R\$ 141,08	0,00%
9.74.17	101628	SINAPI	REATOR PARA LÂMPADA VAPOR DE MERCÚRIO 150W, USO EXTERNO - FORNECIMENTO E INSTALAÇÃO. AF_08/2020	UN	6,00	R\$ 124,97	R\$ 156,21	R\$ 937,26	0,01%
9.74.18	101629	SINAPI	REATOR PARA LÂMPADA VAPOR DE MERCÚRIO 250 W, USO EXTERNO - FORNECIMENTO E INSTALAÇÃO. AF_08/2020	UN	4,00	R\$ 147,54	R\$ 184,42	R\$ 737,68	0,01%
9.74.19	101662	SINAPI	LUMINÁRIA FECHADA PARA ILUMINAÇÃO PÚBLICA, COM REATOR DE PARTIDA RÁPIDA, COM LÂMPADA VAPOR DE MERCÚRIO 250 W - FORNECIMENTO E INSTALAÇÃO. AF_08/2020	UN	10,00	R\$ 685,66	R\$ 857,07	R\$ 8.570,70	0,12%



Item	Código	Banco	Descrição	Und	Quant.	Valor Unit	Valor Unit com BDI	Total	Peso (%)
9.74.20	97583	SINAPI	LUMINÁRIA TIPO CALHA, DE SOBREPOR, COM 1 LÂMPADA TUBULAR FLUORESCENTE DE 18 W, COM REATOR DE PARTIDA RÁPIDA - FORNECIMENTO E INSTALAÇÃO. AF_02/2020	UN	1,00	R\$ 83,40	R\$ 104,25	R\$ 104,25	0,00%
9.74.21	100904	SINAPI	LUMINÁRIA TDE LED PARA ILUMINAÇÃO DE 18V AF_02/2020	UN	7,00	R\$ 83,40	R\$ 104,25	R\$ 729,75	0,01%
9.74.22	101654	SINAPI	LUMINÁRIA DE LED PARA ILUMINAÇÃO PÚBLICA, DE 33 W ATÉ 50 W - FORNECIMENTO E INSTALAÇÃO. AF_08/2020	UN	30,00	R\$ 279,42	R\$ 349,27	R\$ 10.478,10	0,14%
9.74.23	101654	SINAPI	LUMINÁRIA DE LED PARA ILUMINAÇÃO PÚBLICA, DE 33 W ATÉ 40 W - FORNECIMENTO E INSTALAÇÃO. AF_08/2020	UN	164,00	R\$ 279,42	R\$ 349,27	R\$ 57.280,28	0,77%
9.75	93653	SINAPI	DISJUNTOR MONOPOLAR TIPO DIN, CORRENTE NOMINAL DE 10A - FORNECIMENTO E INSTALAÇÃO. AF_10/2020	UN	42,00	R\$ 9,97	R\$ 12,46	R\$ 523,32	0,01%
9.76	91927	SINAPI	CABO DE COBRE FLEXÍVEL ISOLADO, 2,5 MM², ANTI-CHAMA 0,6/1,0 KV, PARA CIRCUITOS TERMINAIS - FORNECIMENTO E INSTALAÇÃO. AF_12/2015	M	419,15	R\$ 4,12	R\$ 5,15	R\$ 2.158,62	0,03%
9.77	101879	SINAPI	QUADRO DE DISTRIBUIÇÃO DE ENERGIA EM CHAPA DE AÇO GALVANIZADO, DE EMBUTIR, COM BARRAMENTO TRIFÁSICO, PARA 24 DISJUNTORES DIN 100A - FORNECIMENTO E INSTALAÇÃO. AF_10/2020	UN	1,00	R\$ 575,69	R\$ 719,61	R\$ 719,61	0,01%
9.78	100557	SINAPI	CAIXA DE PASSAGEM PARA TELEFONE 120X120X15CM (SOBREPOR) FORNECIMENTO E INSTALACAO. AF_11/2019	UN	20,00	R\$ 476,06	R\$ 595,07	R\$ 11.901,40	0,16%
9.79	102122	SINAPI	BOMBA CENTRÍFUGA, TRIFÁSICA, 10 CV OU 9,86 HP, HM 85 A 140 M, Q 4,2 A 14,9 M3/H - FORNECIMENTO E INSTALAÇÃO. AF_12/2020	UN	2,00	R\$ 9.241,78	R\$ 11.552,22	R\$ 23.104,44	0,31%
9.80	101560	SINAPI	CABO DE COBRE FLEXÍVEL ISOLADO, 10 MM², 0,6/1,0 KV, PARA REDE AÉREA DE DISTRIBUIÇÃO DE ENERGIA ELÉTRICA DE BAIXA TENSÃO - FORNECIMENTO E INSTALAÇÃO. AF_07/2020	M	15,50	R\$ 9,40	R\$ 11,75	R\$ 182,12	0,00%
10			SPDA				R\$	109.496,51	1,48%
10.1	72929	SINAPI	CORDOALHA DE COBRE NU, INCLUSIVE ISOLADORES - 35,00 MM2 - FORNECIMENTO E INSTALACAO	M	690,00	R\$ 66,46	R\$ 83,07	R\$ 57.318,30	0,77%
10.2	72930	SINAPI	CORDOALHA DE COBRE NU, INCLUSIVE ISOLADORES - 50,00 MM2 - FORNECIMENTO E INSTALACAO	M	300,00	R\$ 85,33	R\$ 106,66	R\$ 31.998,00	0,43%
10.3	68069	SINAPI	HASTE COPPERWELD 5/8 X 3,0M COM CONECTOR	UN	17,00	R\$ 87,93	R\$ 109,91	R\$ 1.868,47	0,03%
10.4	72262	SINAPI	TERMINAL OU CONECTOR DE PRESSAO - PARA CABO 35MM2 - FORNECIMENTO E INSTALACAO	UN	110,00	R\$ 17,88	R\$ 22,35	R\$ 2.458,50	0,03%
10.5	824	ORSE	Pára-raio tipo Franklin 350mm, latão cromado, para descida 1 cabo, c/suporte e conectores p/cabo terra, inclusive mastro aço galv 3mx2" e base	un	17,00	R\$ 754,98	R\$ 943,72	R\$ 16.043,24	0,22%
11			CFTV				R\$	53.496,18	0,72%
11.1	73613	SINAPI	ELETRODUTO DE PVC RIGIDO ROSCAVEL DN 20MM (3/4") INCL CONEXOES, FORNECIMENTO E INSTALACAO	M	183,00	R\$ 16,99	R\$ 21,23	R\$ 3.885,09	0,05%
11.2	74252/001	SINAPI	ELETRODUTO DE PVC RIGIDO ROSCAVEL DN 25MM (1") INCL CONEXOES, FORNECIMENTO E INSTALACAO	M	183,00	R\$ 19,94	R\$ 24,92	R\$ 4.560,36	0,06%
11.3	83388	SINAPI	CAIXA DE PASSAGEM PVC 3" OCTOGONAL	UN	15,00	R\$ 10,69	R\$ 13,36	R\$ 200,40	0,00%
11.4	13120	ORSE	Fornecimento e instalação de NOBREAK NHS EXPERT ON LINE, ref. 92.C4.100000 (C 10000VA com 20 baterias seladas 9AH/ISOLADOR/BIFÁSICO/ETH). Ou similar.	un	1,00	R\$ 30.085,92	R\$ 37.607,40	R\$ 37.607,40	0,51%
11.5	00000134	Próprio	CABEAMENTO PARA SINAL DE VIDEO COM CABO COAXIAL RG59	M	190,00	R\$ 20,16	R\$ 25,20	R\$ 4.788,00	0,06%
11.6	00000135	Próprio	Quadro para 16 canais de vídeo CFTV	UN	1,00	R\$ 1.955,95	R\$ 2.444,93	R\$ 2.444,93	0,03%
12			INSTALAÇÃO HIDRAULICA				R\$	43.090,19	0,58%
12.1	74175/001	SINAPI	REGISTRO GAVETA 1" COM CANOPLA ACABAMENTO CROMADO SIMPLES - FORNECIMENTO E INSTALACAO	UN	4,00	R\$ 96,96	R\$ 121,20	R\$ 484,80	0,01%
12.2	74181/001	SINAPI	REGISTRO GAVETA 2" BRUTO LATAO - FORNECIMENTO E INSTALACAO	UN	3,00	R\$ 125,94	R\$ 157,42	R\$ 472,26	0,01%
12.3	85118	SINAPI	REGISTRO PRESSAO 3/4" COM CANOPLA ACABAMENTO CROMADO - FORNECIMENTO E INSTALACAO	UN	77,00	R\$ 79,71	R\$ 99,63	R\$ 7.671,51	0,10%
12.4	75030/002	SINAPI	TUBO PVC SOLDAVEL AGUA FRIA DN 32MM, INCLUSIVE CONEXOES -FORNECIMENTO E INSTALACAO	M	41,11	R\$ 31,98	R\$ 39,97	R\$ 1.643,16	0,02%
12.5	92678	SINAPI	JOELHO 90 GRAUS, EM FERRO GALVANIZADO, CONEXÃO ROSQUEADA, DN 65 (2 1/2"), INSTALADO EM REDE DE ALIMENTAÇÃO PARA SPRINKLER - FORNECIMENTO E INSTALAÇÃO. AF_10/2020	UN	15,00	R\$ 118,11	R\$ 147,63	R\$ 2.214,45	0,03%
12.6	75030/003	SINAPI	TUBO PVC SOLDAVEL AGUA FRIA DN 40MM, INCLUSIVE CONEXOES -FORNECIMENTO E INSTALACAO	M	102,32	R\$ 42,47	R\$ 53,08	R\$ 5.431,14	0,07%
12.7	75030/004	SINAPI	TUBO PVC SOLDAVEL AGUA FRIA DN 50MM, INCLUSIVE CONEXOES -FORNECIMENTO E INSTALACAO	M	2,95	R\$ 46,79	R\$ 58,48	R\$ 172,51	0,00%
12.8	75030/005	SINAPI	TUBO PVC SOLDAVEL AGUA FRIA DN 60MM, INCLUSIVE CONEXOES -FORNECIMENTO E INSTALACAO	M	64,14	R\$ 66,24	R\$ 82,80	R\$ 5.310,79	0,07%



Item	Código	Banco	Descrição	Und	Quant.	Valor Unit	Valor Unit com BDI	Valor Total	Porcentagem (%)
12.9	94691	SINAPI	TÊ DE REDUÇÃO, PVC, SOLDÁVEL, DN 32 MM X 25 MM, INSTALADO EM RESERVAÇÃO DE ÁGUA DE EDIFICAÇÃO QUE POSSUA RESERVATÓRIO DE FIBRA/FIBROCIMENTO FORNECIMENTO E INSTALAÇÃO. AF_06/2016	UN	8,00	R\$ 15,41	R\$ 19,26	R\$ 154,08	0,00%
12.10	94693	SINAPI	TÊ DE REDUÇÃO, PVC, SOLDÁVEL, DN 40 MM X 32 MM, INSTALADO EM RESERVAÇÃO DE ÁGUA DE EDIFICAÇÃO QUE POSSUA RESERVATÓRIO DE FIBRA/FIBROCIMENTO FORNECIMENTO E INSTALAÇÃO. AF_06/2016	UN	26,00	R\$ 21,85	R\$ 27,31	R\$ 710,06	0,01%
12.11	89627	SINAPI	TÊ DE REDUÇÃO, PVC, SOLDÁVEL, DN 50MM X 25MM, INSTALADO EM PRUMADA DE ÁGUA - FORNECIMENTO E INSTALAÇÃO. AF_12/2014	UN	2,00	R\$ 18,76	R\$ 23,45	R\$ 46,90	0,00%
12.12	1181	ORSE	Tê de redução 90° de pvc rígido soldável, marrom diâm = 50 x 32mm	un	1,00	R\$ 30,13	R\$ 37,66	R\$ 37,66	0,00%
12.13	1348	ORSE	Tê 90° pvc rígido soldável, LLR, c/bucha de latão na bolsa central, d= 25 x 3/4"	un	13,00	R\$ 20,44	R\$ 25,55	R\$ 332,15	0,00%
12.14	69395	SINAPI	TE, PVC, SOLDÁVEL, DN 25MM, INSTALADO EM RAMAL OU SUB-RAMAL DE ÁGUA - FORNECIMENTO E INSTALAÇÃO. AF_12/2014	UN	67,00	R\$ 10,29	R\$ 12,86	R\$ 861,62	0,01%
12.15	89620	SINAPI	TE, PVC, SOLDÁVEL, DN 32MM, INSTALADO EM PRUMADA DE ÁGUA - FORNECIMENTO E INSTALAÇÃO. AF_12/2014	UN	2,00	R\$ 10,35	R\$ 12,93	R\$ 25,86	0,00%
12.16	89623	SINAPI	TE, PVC, SOLDÁVEL, DN 40MM, INSTALADO EM PRUMADA DE ÁGUA - FORNECIMENTO E INSTALAÇÃO. AF_12/2014	UN	1,00	R\$ 17,88	R\$ 22,35	R\$ 22,35	0,00%
12.17	89628	SINAPI	TE, PVC, SOLDÁVEL, DN 60MM, INSTALADO EM PRUMADA DE ÁGUA - FORNECIMENTO E INSTALAÇÃO. AF_12/2014	UN	2,00	R\$ 46,85	R\$ 58,56	R\$ 117,12	0,00%
12.18	94656	SINAPI	ADAPTADOR CURTO COM BOLSA E ROSCA PARA REGISTRO, PVC, SOLDÁVEL, DN 25 MM X 3/4 , INSTALADO EM RESERVAÇÃO DE ÁGUA DE EDIFICAÇÃO QUE POSSUA RESERVATÓRIO DE FIBRA/FIBROCIMENTO FORNECIMENTO E INSTALAÇÃO. AF_06/2016	UN	145,00	R\$ 5,32	R\$ 6,65	R\$ 964,25	0,01%
12.19	94658	SINAPI	ADAPTADOR CURTO COM BOLSA E ROSCA PARA REGISTRO, PVC, SOLDÁVEL, DN 32 MM X 1 , INSTALADO EM RESERVAÇÃO DE ÁGUA DE EDIFICAÇÃO QUE POSSUA RESERVATÓRIO DE FIBRA/FIBROCIMENTO FORNECIMENTO E INSTALAÇÃO. AF_06/2016	UN	6,00	R\$ 6,33	R\$ 7,91	R\$ 47,46	0,00%
12.20	94664	SINAPI	ADAPTADOR CURTO COM BOLSA E ROSCA PARA REGISTRO, PVC, SOLDÁVEL, DN 60 MM X 2 , INSTALADO EM RESERVAÇÃO DE ÁGUA DE EDIFICAÇÃO QUE POSSUA RESERVATÓRIO DE FIBRA/FIBROCIMENTO FORNECIMENTO E INSTALAÇÃO. AF_06/2016	UN	6,00	R\$ 24,75	R\$ 30,93	R\$ 185,58	0,00%
12.21	94672	SINAPI	JOELHO 90 GRAUS COM BUCHA DE LATÃO, PVC, SOLDÁVEL, DN 25 MM, X 3/4 INSTALADO EM RESERVAÇÃO DE ÁGUA DE EDIFICAÇÃO QUE POSSUA RESERVATÓRIO DE FIBRA/FIBROCIMENTO FORNECIMENTO E INSTALAÇÃO. AF_06/2016	UN	115,00	R\$ 8,54	R\$ 10,67	R\$ 1.227,05	0,02%
12.22	94742	SINAPI	JOELHO 90 GRAUS, CPVC, SOLDÁVEL, DN 28 MM, INSTALADO EM RESERVAÇÃO DE ÁGUA DE EDIFICAÇÃO QUE POSSUA RESERVATÓRIO DE FIBRA/FIBROCIMENTO FORNECIMENTO E INSTALAÇÃO. AF_06/2016	UN	222,00	R\$ 12,64	R\$ 15,80	R\$ 3.507,60	0,05%
12.23	96858	SINAPI	JOELHO 90 GRAUS, PARA INSTALAÇÕES EM PEX, DN 32 MM, CONEXÃO POR CRIMPAGEM FORNECIMENTO E INSTALAÇÃO. AF_06/2015	UN	3,00	R\$ 43,34	R\$ 54,17	R\$ 162,51	0,00%
12.24	94746	SINAPI	JOELHO 90 GRAUS, CPVC, SOLDÁVEL, DN 42 MM, INSTALADO EM RESERVAÇÃO DE ÁGUA DE EDIFICAÇÃO QUE POSSUA RESERVATÓRIO DE FIBRA/FIBROCIMENTO FORNECIMENTO E INSTALAÇÃO. AF_06/2016	UN	4,00	R\$ 28,52	R\$ 35,65	R\$ 142,60	0,00%
12.25	1144	ORSE	Joelho de redução 90° de pvc rígido soldável, marrom diâm = 32 x 25mm	un	1,00	R\$ 13,03	R\$ 16,28	R\$ 16,28	0,00%
12.26	89980	SINAPI	LUVA COM BUCHA DE LATÃO, PVC, SOLDÁVEL, DN 25MM X 3/4, INSTALADO EM PRUMADA DE ÁGUA - FORNECIMENTO E INSTALAÇÃO. AF_12/2014	UN	7,00	R\$ 9,75	R\$ 12,18	R\$ 85,26	0,00%
12.27	00037105	SINAPI	CAIXA DAGUA DE FIBRA DE VIDRO CAP=5000, LITROS	UN	3,00	R\$ 2.944,85	R\$ 3.681,06	R\$ 11.043,18	0,15%
13			LOGICA E TELEFONIA					R\$ 78.869,55	1,07%
13.1	00000136	Próprio	CABEAMENO DE LOGICA E TELEFONIA INCLUSIVE ACESSORIOS	UN	1,00	R\$ 15.439,71	R\$ 19.299,63	R\$ 19.299,63	0,26%
13.2	83387	SINAPI	CAIXA DE PASSAGEM PVC 4X2" - FORNECIMENTO E INSTALACAO	UN	51,00	R\$ 8,56	R\$ 10,70	R\$ 545,70	0,01%
13.3	91876	SINAPI	LUVA PARA ELETRODUTO, PVC, ROSCÁVEL, DN 32 MM (1"), PARA CIRCUITOS TERMINAIS, INSTALADA EM FORRO - FORNECIMENTO E INSTALAÇÃO. AF_12/2015	UN	41,00	R\$ 7,32	R\$ 9,15	R\$ 375,15	0,01%
13.4	93013	SINAPI	LUVA PARA ELETRODUTO, PVC, ROSCÁVEL, DN 50 MM (1 1/2"), PARA REDE ENTERRADA DE DISTRIBUIÇÃO DE ENERGIA ELÉTRICA - FORNECIMENTO E INSTALAÇÃO. AF_12/2021	UN	8,00	R\$ 12,81	R\$ 16,01	R\$ 128,08	0,00%



Item	Código	Banco	Descrição	Und	Quant.	Valor Unit	Valor Unit com BDI	Valor Unit com BDI	Peso (%)
13.5	91877	SINAPI	LUVA PARA ELETRODUTO, PVC, ROSCÁVEL, DN 40 MM (1 1/4"), PARA CIRCUITOS TERMINAIS, INSTALADA EM FORRO - FORNECIMENTO E INSTALAÇÃO. AF_12/2015	UN	19,00	R\$ 9,81	R\$ 12,26		0,00%
13.6	91875	SINAPI	LUVA PARA ELETRODUTO, PVC, ROSCÁVEL, DN 25 MM (3/4"), PARA CIRCUITOS TERMINAIS, INSTALADA EM FORRO - FORNECIMENTO E INSTALAÇÃO. AF_12/2015	UN	22,00	R\$ 5,53	R\$ 6,91	R\$ 152,02	0,00%
13.7	00011945	SINAPI	BUCHA DE NYLON SEM ABA S4	UN	88,00	R\$ 0,06	R\$ 0,07	R\$ 6,16	0,00%
13.8	00004375	SINAPI	BUCHA DE NYLON SEM ABA S6	UN	243,00	R\$ 0,10	R\$ 0,12	R\$ 29,16	0,00%
13.9	00004379	SINAPI	PARAFUSO DE AÇO ZINCADO COM ROSCA SOBERBA, CABECA CHATA E FENDA SIMPLES, DIAMETRO 2,5 MM, COMPRIMENTO * 9,5 * MM	UN	88,00	R\$ 0,05	R\$ 0,06	R\$ 5,28	0,00%
13.10	00040547	SINAPI	PARAFUSO ZINCADO, AUTOBROCANTE, FLANGEADO, 4,2 MM X 19 MM	CENT	243,00	R\$ 30,42	R\$ 38,02	R\$ 9.238,86	0,12%
13.11	00039599	SINAPI	CABO DE PAR TRANCADO UTP, 4 PARES, CATEGORIA 6	M	3.192,60	R\$ 9,34	R\$ 11,67	R\$ 37.257,64	0,50%
13.12	670	ORSE	Caixa de passagem para telefone, padrão telebras, 40x40x12cm, em chapa aço galv. - fornecimento	un	8,00	R\$ 140,36	R\$ 175,45	R\$ 1.403,60	0,02%
13.13	00039598	SINAPI	CABO DE PAR TRANCADO UTP, 4 PARES, CATEGORIA 5E	M	588,00	R\$ 6,49	R\$ 8,11	R\$ 4.768,68	0,06%
13.14	00039601	SINAPI	CONECTOR FEMEA RJ - 45, CATEGORIA 6	UN	2,00	R\$ 38,93	R\$ 48,66	R\$ 97,32	0,00%
13.15	00039602	SINAPI	CONECTOR MACHO RJ - 45, CATEGORIA 5 E	UN	49,00	R\$ 1,94	R\$ 2,42	R\$ 118,58	0,00%
13.16	12781	ORSE	Fornecimento e instalação de Rack fechado tipo armário 19" x 44 U x 870 mm inclusive acessórios	un	1,00	R\$ 3.446,06	R\$ 4.307,57	R\$ 4.307,57	0,06%
13.17	12657	ORSE	Tomada para antena de TV, sem caixa, inclusive conector emenda para cabo coaxial	un	5,00	R\$ 23,81	R\$ 29,76	R\$ 148,80	0,00%
13.18	91853	SINAPI	ELETRODUTO FLEXÍVEL CORRUGADO REFORÇADO, PVC, DN 20 MM (1/2"), PARA CIRCUITOS TERMINAIS, INSTALADO EM PAREDE - FORNECIMENTO E INSTALAÇÃO. AF_12/2015	M	76,20	R\$ 7,92	R\$ 9,90	R\$ 754,38	0,01%
14			SOMATORIA				R\$ -17.539,91	0,24%	
14.1	91863	SINAPI	ELETRODUTO RÍGIDO ROSCÁVEL, PVC, DN 25 MM (3/4"), PARA CIRCUITOS TERMINAIS, INSTALADO EM FORRO - FORNECIMENTO E INSTALAÇÃO. AF_12/2015	M	140,00	R\$ 11,13	R\$ 13,91	R\$ 1.947,40	0,03%
14.2	9047	ORSE	Caixa acustica quadrada em ABS, tela de aluminio microperfurada, pintura eletrostatica c/poliester, Woofer coaxial 6" c/carcaça de aluminio. potencia 100W	un	14,00	R\$ 500,16	R\$ 625,20	R\$ 8.752,80	0,12%
14.3	11419	ORSE	Régua (filtro de linha) com 8 tomadas	UN	14,00	R\$ 21,15	R\$ 26,43	R\$ 370,02	0,00%
14.4	83386	SINAPI	CAIXA DE PASSAGEM PVC 4X4" - FORNECIMENTO E INSTALACAO	UN	14,00	R\$ 11,22	R\$ 14,02	R\$ 196,28	0,00%
14.5	91875	SINAPI	LUVA PARA ELETRODUTO, PVC, ROSCÁVEL, DN 25 MM (3/4"), PARA CIRCUITOS TERMINAIS, INSTALADA EM FORRO - FORNECIMENTO E INSTALAÇÃO. AF_12/2015	UN	25,00	R\$ 5,53	R\$ 6,91	R\$ 172,75	0,00%
14.6	97562	SINAPI	CURVA 135 GRAUS PARA ELETRODUTO, PVC, ROSCÁVEL, DN 25 MM (3/4), PARA CIRCUITOS TERMINAIS, INSTALADA EM LAJE - FORNECIMENTO E INSTALAÇÃO. AF_12/2015	UN	15,00	R\$ 10,78	R\$ 13,47	R\$ 202,05	0,00%
14.7	91927	SINAPI	CABO DE COBRE FLEXÍVEL ISOLADO, 2,5 MM², BRANCO ANTI-CHAMA 0,6/1,0 KV, PARA CIRCUITOS TERMINAIS - FORNECIMENTO E INSTALAÇÃO. AF_12/2015	M	380,00	R\$ 4,12	R\$ 5,15	R\$ 1.957,00	0,03%
14.8	12396	ORSE	Amplificador de Potência 1300w 4 Ohms - OP 7600 Oneal ou similar	un	1,00	R\$ 3.153,29	R\$ 3.941,61	R\$ 3.941,61	0,05%
16			INSTALAÇÕES SANITARIAS				R\$ 81.047,72	1,10%	
15.1	40777	SINAPI	CAIXA SIFONADA PVC 150X150X50MM COM GRELHA REDONDA BRANCA - FORNECIMENTO E INSTALACAO	UN	3,00	R\$ 75,97	R\$ 94,96	R\$ 284,88	0,00%
15.2	74165/001	SINAPI	TUBO PVC ESGOTO JS PREDIAL DN 40MM, INCLUSIVE CONEXOES - FORNECIMENTO E INSTALACAO	M	133,40	R\$ 32,33	R\$ 40,41	R\$ 5.390,69	0,07%
15.3	74165/002	SINAPI	TUBO PVC ESGOTO PREDIAL DN 50MM, INCLUSIVE CONEXOES - FORNECIMENTO E INSTALACAO	M	197,27	R\$ 42,57	R\$ 53,21	R\$ 10.496,73	0,14%
15.4	74165/003	SINAPI	TUBO PVC ESGOTO PREDIAL DN 75MM, INCLUSIVE CONEXOES - FORNECIMENTO E INSTALACAO	M	106,17	R\$ 58,70	R\$ 73,37	R\$ 7.789,69	0,11%
15.5	74165/004	SINAPI	TUBO PVC ESGOTO PREDIAL DN 100MM, INCLUSIVE CONEXOES - FORNECIMENTO E INSTALACAO	M	118,58	R\$ 60,23	R\$ 75,28	R\$ 8.926,70	0,12%
15.6	74168/001	SINAPI	TUBO PVC ESGOTO SERIE R DN 150MM C/ ANEL DE BORRACHA - FORNECIMENTO E INSTALACAO	M	69,13	R\$ 93,66	R\$ 117,07	R\$ 8.093,04	0,11%
15.7	74104/001	SINAPI	CAIXA DE INSPEÇÃO EM ALVENARIA DE TIJOLO MACIÇO 60X60X60CM, REVESTIDA INTERNAMENTO COM BARRA LISA (CIMENTO E AREIA, TRAÇO 1:4) E=2,0CM, COM TAMPA PRÉ-MOLDADA DE CONCRETO E FUNDO DE CONCRETO 15MPA TIPO C - ESCAVAÇÃO E CONFECÇÃO	UN	12,00	R\$ 204,86	R\$ 256,07	R\$ 3.072,84	0,04%
15.8	74051/001	SINAPI	CAIXA DE GORDURA DUPLA EM CONCRETO PRE-MOLDADO DN 60,0 CM COM TAMPA - FORNECIMENTO E INSTALACAO	UN	2,00	R\$ 330,16	R\$ 412,70	R\$ 825,40	0,01%



Item	Código	Banco	Descrição	Und	Quant.	Valor Unit	Valor Unit com BDI	Valor Unit com BDI	Peso (%)
15.9	98065	SINAPI	SUMIDOURO CIRCULAR, EM CONCRETO PRÉ-MOLDADO, DIÂMETRO INTERNO = 2,88 M, ALTURA INTERNA = 3,0 M, ÁREA DE INFILTRAÇÃO: 31,4 M² (PARA 12 CONTRIBUINTE), AF_12/2020	UN	2,00	R\$ 6.925,54	R\$ 8.656,92	R\$ 17.313,84	0,23%
15.10	1717	ORSE	Fossa em alvenaria de tijolo maciço 5,00 x 2,50 x 1,40 m	un	1,00	R\$ 15.083,13	R\$ 18.853,91	R\$ 18.853,91	0,25%
16			DRENAGEM PLUVIAL					R\$ 124.857,99	1,89%
16.1	74165/003	SINAPI	TUBO PVC ESGOTO PREDIAL DN 75MM, INCLUSIVE CONEXÕES - FORNECIMENTO E INSTALACAO	M	27,00	R\$ 58,70	R\$ 73,37	R\$ 1.980,99	0,03%
16.2	74168/002	SINAPI	TUBO PVC ESGOTO SERIE R DN 100MM C/ ANEL DE BORRACHA - FORNECIMENTO E INSTALACAO	M	170,00	R\$ 55,92	R\$ 69,90	R\$ 11.883,00	0,16%
16.3	74168/001	SINAPI	TUBO PVC ESGOTO SERIE R DN 150MM C/ ANEL DE BORRACHA - FORNECIMENTO E INSTALACAO	M	15,00	R\$ 93,66	R\$ 117,07	R\$ 1.756,05	0,02%
16.4	90702	SINAPI	TUBO DE PVC CORRUGADO DE DUPLA PAREDE PARA REDE COLETORA DE ESGOTO, DN 200 MM, JUNTA ELÁSTICA - FORNECIMENTO E ASSENTAMENTO. AF_01/2021	M	44,00	R\$ 106,80	R\$ 133,50	R\$ 5.874,00	0,08%
16.5	95570	SINAPI	TUBO DE CONCRETO (SIMPLES) PARA REDES COLETORAS DE ÁGUAS PLUVIAIS, DIÂMETRO DE 300 MM, JUNTA RÍGIDA, INSTALADO EM LOCAL COM ALTO NÍVEL DE INTERFERÊNCIAS - FORNECIMENTO E ASSENTAMENTO. AF_12/2015	M	98,00	R\$ 104,60	R\$ 130,75	R\$ 12.813,50	0,17%
16.6	72289	SINAPI	CAIXA DE INSPEÇÃO 80X80X80CM EM ALVENARIA - EXECUÇÃO	UN	3,00	R\$ 432,17	R\$ 540,21	R\$ 1.620,63	0,02%
16.7	73799/001	SINAPI	GRELHA EM FERRO FUNDIDO SIMPLES COM REQUADRO, CARGA MÁXIMA 12,5 T, 300 X 1000 MM, E = 15 MM, FORNECIDA E ASSENTADA COM ARGAMASSA 1:4 CIMENTO:AREIA.	UN	14,00	R\$ 489,43	R\$ 611,78	R\$ 8.564,92	0,12%
16.8	73481	SINAPI	ESCAVACAO MANUAL DE VALAS EM TERRA COMPACTA, PROF. DE 0 M < H <= 1 M	m³	92,33	R\$ 43,06	R\$ 53,82	R\$ 4.969,20	0,07%
16.9	74115/001	SINAPI	EXECUÇÃO DE LASTRO EM CONCRETO (1:2,5:6), PREPARO MANUAL	m²	2,15	R\$ 480,02	R\$ 600,02	R\$ 1.290,04	0,02%
16.10	74164/004	SINAPI	LASTRO DE BRITA	m³	16,23	R\$ 112,20	R\$ 140,25	R\$ 2.276,25	0,03%
16.11	73964/006	SINAPI	REATERRO DE VALA COM COMPACTAÇÃO MANUAL	m²	70,54	R\$ 50,67	R\$ 63,33	R\$ 4.467,29	0,06%
16.12	83659	SINAPI	BOCA DE LOBO EM ALVENARIA TIJOLO MACICO, REVESTIDA C/ ARGAMASSA DE CIMENTO E AREIA 1:3, SOBRE LASTRO DE CONCRETO 10CM E TAMPA DE CONCRETO ARMADO	UN	11,00	R\$ 1.025,41	R\$ 1.281,76	R\$ 14.099,36	0,19%
16.13	95572	SINAPI	TUBO DE CONCRETO (SIMPLES) PARA REDES COLETORAS DE ÁGUAS PLUVIAIS, DIÂMETRO DE 500 MM, JUNTA RÍGIDA, INSTALADO EM LOCAL COM ALTO NÍVEL DE INTERFERÊNCIAS - FORNECIMENTO	M	150,00	R\$ 175,80	R\$ 219,75	R\$ 32.962,50	0,45%
16.14	99255	SINAPI	CAIXA ENTERRADA HIDRÁULICA RETANGULAR EM ALVENARIA COM TIJOLOS CERÂMICOS MACIÇOS, DIMENSÕES INTERNAS: 0,8X0,8X0,6 M PARA REDE DE DRENAGEM. AF_12/2020	UN	12,00	R\$ 686,04	R\$ 857,55	R\$ 10.290,60	0,14%
16.15	94975	SINAPI	CONCRETO FCK = 15MPA, TRAÇO 1:3,4:3,5 (EM MASSA SECA DE CIMENTO/ AREIA MÉDIA/ BRITA 1) - PREPARO MANUAL. AF_05/2021	m³	18,00	R\$ 444,86	R\$ 556,07	R\$ 10.009,26	0,14%
17			INCENDIO					R\$ 25.671,27	0,36%
17.1	72283	SINAPI	ABRIGO PARA HIDRANTE, 75X45X17CM, COM REGISTRO GLOBO ANGULAR 45° 2.1/2", ADAPTADOR STORZ 2.1/2", MANGUEIRA DE INCÊNDIO 15M, REDUÇÃO 2.1/2X1.1/2" E ESGUICHO EM LATÃO 1.1/2" - FORNECIMENTO E INSTALAÇÃO	UN	3,00	R\$ 1.260,19	R\$ 1.575,23	R\$ 4.725,69	0,06%
17.2	73775/002	SINAPI	EXTINTOR INCENDIO AGUA-PRESSURIZADA 10L INCL SUPORTE PAREDE CARGA COMPLETA FORNECIMENTO E COLOCACAO	UN	6,00	R\$ 223,00	R\$ 278,75	R\$ 1.672,50	0,02%
17.3	73964/006	SINAPI	REATERRO DE VALA COM COMPACTAÇÃO MANUAL	m³	70,54	R\$ 50,67	R\$ 63,33	R\$ 4.467,29	0,06%
17.4	72209	SINAPI	CARGA MANUAL E REMOCAO E ENTULHO COM TRANSPORTE ATE 1KM EM CAMINHAO BASCULANTE 6M3	M3	21,79	R\$ 25,94	R\$ 32,42	R\$ 706,43	0,01%
17.5	83659	SINAPI	BOCA DE LOBO EM ALVENARIA TIJOLO MACICO, REVESTIDA C/ ARGAMASSA DE CIMENTO E AREIA 1:3, SOBRE LASTRO DE CONCRETO 10CM E TAMPA DE CONCRETO ARMADO	UN	11,00	R\$ 1.025,41	R\$ 1.281,76	R\$ 14.099,36	0,19%
18			GLP					R\$ 2.911,92	0,04%
18.1	74061/001	SINAPI	TUBO DE COBRE CLASSE "E" 15MM - FORNECIMENTO E INSTALACAO	M	27,50	R\$ 37,74	R\$ 47,17	R\$ 1.297,17	0,02%
18.2	79517/001	SINAPI	ESCAVACAO MANUAL EM SOLO-PROF. ATE 1,50 M	m³	4,91	R\$ 33,78	R\$ 42,22	R\$ 207,30	0,00%
18.3	95622	SINAPI	APLICAÇÃO MANUAL DE TINTA LÁTEX ACRÍLICA EM PANOS COM PRESENÇA DE VÃOS DE EDIFÍCIOS DE MÚLTIPLOS PAVIMENTOS, DUAS DEMÃOS. AF_11/2016	m²	7,65	R\$ 13,96	R\$ 17,45	R\$ 133,49	0,00%
18.4	74115/001	SINAPI	EXECUÇÃO DE LASTRO EM CONCRETO (1:2,5:6), PREPARO MANUAL	m²	1,50	R\$ 480,02	R\$ 600,02	R\$ 900,03	0,01%
18.5	73692	SINAPI	LASTRO DE AREIA MEDIA	m³	1,70	R\$ 114,28	R\$ 142,85	R\$ 242,84	0,00%
18.6	73964/006	SINAPI	REATERRO DE VALA COM COMPACTAÇÃO MANUAL	m²	2,07	R\$ 50,67	R\$ 63,33	R\$ 131,09	0,00%
19			ESQUADRIAS					R\$ 289.235,64	3,64%
19.1	74139/002	SINAPI	PORTA DE MADEIRA PARA BANHEIRO, EM CHAPA DE MADEIRA COMPENSADA, REVESTIDA COM LAMINADO TEXTURIZADO, 60X160CM, INCLUSO MARCO E DOBRADICAS	UN	6,00	R\$ 464,00	R\$ 580,00	R\$ 3.480,00	0,05%



Item	Código	Banco	Descrição	Und	Quant.	Valor Unit	Valor Unit con BDI	Valor Unit con BDI	Valor Unit con BDI	Total	Peso (%)
19.2	73934/001	SINAPI	PORTA EM CHAPA DE FIBRA DE EUCALIPTO LISA PARA PINTURA, 80X210X3,5CM, INCLUSO ADUELA 2A, ALIZAR 2A E DOBRADICAS	UN	42,00	R\$ 524,60	R\$ 655,75	R\$ 655,75	R\$ 655,75	27.547,50	0,37%
19.3	74139/001	SINAPI	PORTA DE MADEIRA PARA BANHEIRO, EM CHAPA DE MADEIRA COMPENSADA, REVESTIDA COM LAMINADO TEXTURIZADO, 80X160CM, INCLUSO MARCO E DOBRADICAS	UN	4,00	R\$ 551,76	R\$ 689,70	R\$ 689,70	R\$ 689,70	2.758,80	0,04%
19.4	73910/010	SINAPI	PORTA DE MADEIRA COMPENSADA LISA PARA PINTURA, 90X210X3,5CM, INCLUSO ADUELA 2A, ALIZAR 2A E DOBRADICAS	UN	2,00	R\$ 663,45	R\$ 829,31	R\$ 829,31	R\$ 829,31	1.658,62	0,02%
19.5	73736/001	SINAPI	DOBRADICA TIPO VAI E VEM EM LATAO POLIDO 3"	UN	60,00	R\$ 86,57	R\$ 108,21	R\$ 108,21	R\$ 108,21	6.492,60	0,09%
19.6	74068/003	SINAPI	FECHADURA DE EMBUTIR COMPLETA, PARA PORTAS EXTERNAS, PADRAO DE ACABAMENTO SUPERIOR	UN	82,00	R\$ 317,28	R\$ 396,60	R\$ 396,60	R\$ 396,60	32.521,20	0,44%
19.7	74069/001	SINAPI	FECHADURA DE EMBUTIR COMPLETA, PARA PORTAS DE BANHEIRO, PADRAO DE ACABAMENTO POPULAR	UN	7,00	R\$ 127,03	R\$ 158,78	R\$ 158,78	R\$ 158,78	1.111,46	0,02%
19.8	68050	SINAPI	PORTA DE CORRER EM ALUMINIO, COM DUAS FOLHAS PARA VIDRO, INCLUSO VIDRO LISO INCOLOR, FECHADURA E PUXADOR, SEM	m²	117,00	R\$ 588,45	R\$ 735,56	R\$ 735,56	R\$ 735,56	86.060,52	1,16%
19.9	74071/002	SINAPI	PORTA DE ABRIR EM ALUMINIO TIPO VENEZIANA, COM GUARNICAO	m²	1,68	R\$ 658,35	R\$ 822,93	R\$ 822,93	R\$ 822,93	1.382,52	0,02%
19.10	73809/001	SINAPI	JANELA DE ALUMINIO TIPO MAXIM AR, INCLUSO GUARNICOES E VIDRO FANTASIA	m²	99,28	R\$ 509,61	R\$ 637,01	R\$ 637,01	R\$ 637,01	63.242,35	0,85%
19.11	74067/002	SINAPI	JANELA DE CORRER EM ALUMINIO, FOLHAS PARA VIDRO, COM BANDEIRA, INCLUSO GUARNICAO E VIDRO LISO INCOLOR	m²	2,00	R\$ 614,99	R\$ 768,73	R\$ 768,73	R\$ 768,73	1.537,46	0,02%
19.12	68052	SINAPI	JANELA BASCULANTE DE ALUMINIO	m²	14,12	R\$ 287,12	R\$ 358,90	R\$ 358,90	R\$ 358,90	5.067,66	0,07%
19.13	74072/003	SINAPI	CORRIMAO EM TUBO ACO GALVANIZADO 1 1/4" COM BRACADEIRA	M	174,00	R\$ 116,21	R\$ 145,26	R\$ 145,26	R\$ 145,26	25.275,24	0,34%
19.14	73933/003	SINAPI	PORTA DE FERRO TIPO VENEZIANA, DE ABRIR, SEM BANDEIRA SEM FERRAGENS	m²	1,20	R\$ 422,11	R\$ 527,63	R\$ 527,63	R\$ 527,63	633,15	0,01%
19.15	73787/001	SINAPI	ALAMBRADO EM TUBOS DE ACO GALVANIZADO, COM COSTURA, DIN 2440, DIAMETRO 2", ALTURA 3M, FIXADOS A CADA 2M EM BLOCOS DE CONCRETO, COM TELA DE ARAME GALVANIZADO REVESTIDO COM PVC, FIO 12 BWG E MALHA 7,5X7,5CM	m²	0,60	R\$ 270,84	R\$ 338,55	R\$ 338,55	R\$ 338,55	203,13	0,00%
19.16	74238/002	SINAPI	PORTAO EM TELA ARAME GALVANIZADO N.12 MALHA 2" E MOLDURA EM TUBOS DE ACO COM DUAS FOLHAS DE ABRIR, INCLUSO FERRAGENS	m²	1,57	R\$ 913,51	R\$ 1.141,88	R\$ 1.141,88	R\$ 1.141,88	1.792,75	0,02%
19.17	73838/001	SINAPI	PORTA DE VIDRO TEMPERADO, 0,9X2,10M, ESPESSURA 10MM, INCLUSIVE ACESSORIOS	UN	4,00	R\$ 1.695,34	R\$ 2.119,17	R\$ 2.119,17	R\$ 2.119,17	8.476,68	0,11%
20			PISOS E PAVIMENTACAO EXTERNA							R\$ 296.890,48	4,01%
20.1	92402	SINAPI	EXECUÇÃO DE PASSEIO EM PISO INTERTRAVADO, COM BLOCO 16 FACES DE 22 X 11 CM, ESPESSURA 6 CM. AF_12/2015	m²	3.135,65	R\$ 64,12	R\$ 80,15	R\$ 80,15	R\$ 80,15	251.322,34	3,40%
20.2	85181	SINAPI	PASSEIO (CALÇADA) DE CONTOURNO DE EDIFICAÇÃO EM CONCRETO DESEMPENADO, TRAÇO 1:2,5:3,5, ESPESSURA 5 CM, COMPREENDENDO ACABAMENTO DO ESPELHO DE 30" CM, ESCAVAÇÃO, REATERRO, APILOAMENTO E ATERRO INTERNO	m²	233,77	R\$ 72,35	R\$ 90,43	R\$ 90,43	R\$ 90,43	21.139,82	0,29%
20.3	73763/002	SINAPI	MEIO-FIO E SARJETA DE CONCRETO MOLDADO NO LOCAL, USINADO 15 MPA, COM 0,45 M BASE X 0,30 M ALTURA, REJUNTE EM ARGAMASSA TRACO 1:3,5 (CIMENTO E AREIA)	M	193,03	R\$ 101,66	R\$ 127,07	R\$ 127,07	R\$ 127,07	24.528,32	0,33%



Item	Código	Banco	Descrição	Und	Quant.	Valor Unit	Valor Unit com BDI	Total	Porcentagem
21									
REVESTIMENTOS									
21.1	87533	SINAPI	MASSA ÚNICA, PARA RECEBIMENTO DE PINTURA, EM ARGAMASSA TRAÇO 1:2:8, PREPARO MECÂNICO COM BETONEIRA 400L, APLICADA MANUALMENTE EM FACES INTERNAS DE PAREDES DE AMBIENTES COM ÁREA MAIOR QUE 10M2, ESPESSURA DE 20MM, COM EXECUÇÃO DE TALISCAS. AF_06/2014	m²	1.868,83	R\$ 30,31	R\$ 37,88	R\$ 70.791,28	0,96%
21.2	73397	SINAPI	EMBOCO CIMENTO AREIA 1:4 ESP=1,5CM INCL CHAPISCO 1:3 E=9MM	m²	1.420,52	R\$ 33,17	R\$ 41,46	R\$ 58.894,75	0,80%
21.3	87264	SINAPI	REVESTIMENTO CERÂMICO PARA PAREDES INTERNAS COM PLACAS TIPO ESMALTADA EXTRA DE DIMENSÕES 20X20 CM APLICADAS EM AMBIENTES DE ÁREA MENOR QUE 5 M² NA ALTURA INTEIRA DAS PAREDES. AF_06/2014	m²	1.899,83	R\$ 71,30	R\$ 89,12	R\$ 169.312,84	2,29%
21.4	73908/002	SINAPI	CANTONEIRA DE ALUMÍNIO 1"X1", PARA PROTECAO DE QUINA DE PAREDE	M	445,68	R\$ 40,38	R\$ 50,47	R\$ 22.493,46	0,30%
22									
LOUÇAS E METAIS									
22.1	86888	SINAPI	VASO SANITÁRIO SIFONADO COM CAIXA ACOPLADA LOUÇA BRANCA - FORNECIMENTO E INSTALAÇÃO. AF_01/2020	UN	4,00	R\$ 458,86	R\$ 573,57	R\$ 2.294,28	0,03%
22.2	95471	SINAPI	VASO SANITARIO SIFONADO CONVENCIONAL PARA PCD SEM FURO FRONTAL COM LOUÇA BRANCA SEM ASSENTO - FORNECIMENTO E INSTALAÇÃO. AF_01/2020	UN	12,00	R\$ 716,04	R\$ 895,05	R\$ 10.740,60	0,15%
22.3	72739	SINAPI	VASO SANITARIO INFANTIL SIFONADO, PARA VALVULA DE DESCARGA, EM LOUCA BRANCA, COM ACESSORIOS, INCLUSIVE ASSENTO PLASTICO, BOLSA DE BORRACHA PARA LIGACAO, TUBO PVC LIGACAO - FORNECIMENTO E INSTALACAO	UN	1,00	R\$ 657,38	R\$ 821,72	R\$ 821,72	0,01%
22.4	86943	SINAPI	LAVATÓRIO LOUÇA BRANCA SUSPENSO, 29,5 X 39CM OU EQUIVALENTE, PADRÃO POPULAR, INCLUSO SIFÃO FLEXÍVEL EM PVC, VÁLVULA E ENGATE FLEXÍVEL 30CM EM PLÁSTICO E TORNEIRA CROMADA DE MESA, PADRÃO POPULAR - FORNECIMENTO E INSTALAÇÃO. AF_01/2020	UN	58,00	R\$ 230,22	R\$ 287,77	R\$ 16.690,66	0,23%
22.5	86886	SINAPI	ENGATE FLEXÍVEL EM INOX, 1/2 X 30CM - FORNECIMENTO E INSTALAÇÃO. AF_01/2020	UN	88,00	R\$ 55,10	R\$ 68,87	R\$ 6.060,56	0,08%
22.6	86879	SINAPI	VÁLVULA EM PLÁSTICO 1 PARA PIA, TANQUE OU LAVATÓRIO, COM OU SEM LADRÃO - FORNECIMENTO E INSTALAÇÃO. AF_01/2020	UN	66,00	R\$ 8,57	R\$ 10,71	R\$ 706,86	0,01%
22.7	86881	SINAPI	SIFÃO DO TIPO GARRAFA EM METAL CROMADO 1 X 1.1/2 - FORNECIMENTO E INSTALAÇÃO. AF_01/2020	UN	64,00	R\$ 229,93	R\$ 287,41	R\$ 18.394,24	0,25%
22.8	86936	SINAPI	CUBA DE EMBUTIR DE AÇO INOXIDÁVEL MÉDIA, INCLUSO VÁLVULA TIPO AMERICANA E SIFÃO TIPO GARRAFA EM METAL CROMADO - FORNECIMENTO E INSTALAÇÃO. AF_01/2020	UN	5,00	R\$ 509,76	R\$ 637,20	R\$ 3.188,00	0,04%
22.9	86909	SINAPI	TORNEIRA CROMADA TUBO MÓVEL, DE MESA, 1/2 OU 3/4, PARA PIA DE COZINHA, PADRÃO ALTO - FORNECIMENTO E INSTALAÇÃO. AF_01/2020	UN	6,00	R\$ 106,18	R\$ 132,72	R\$ 796,32	0,01%
22.10	86914	SINAPI	TORNEIRA CROMADA 1/2 OU 3/4 PARA TANQUE, PADRÃO MÉDIO - FORNECIMENTO E INSTALAÇÃO. AF_01/2020	UN	4,00	R\$ 80,34	R\$ 100,42	R\$ 401,68	0,01%
22.11	100863	SINAPI	BARRA DE APOIO EM "L", EM AÇO INOX POLIDO 70 X 70 CM, FIXADA NA PAREDE - FORNECIMENTO E INSTALACAO. AF_01/2020	UN	10,00	R\$ 631,71	R\$ 789,63	R\$ 7.896,30	0,11%
22.12	12128	ORSE	Barra de apoio, para lavatório,fixa, constituída de duas barras laterais em "U", em aço inox, d=1 1/4", Jackwal ou similar	cj	10,00	R\$ 365,06	R\$ 456,32	R\$ 4.563,20	0,06%
23									
BANGADAS									
23.1	1996	ORSE	Tampo de balcão em granito preto, e=2cm	m²	1,00	R\$ 610,25	R\$ 762,81	R\$ 762,81	0,01%
23.2	101965	SINAPI	PEITORIL LINEAR EM GRANITO OU MÁRMORE, L = 15CM, COMPRIMENTO DE ATÉ 2M, ASSENTADO COM ARGAMASSA 1:6 COM ADITIVO. AF_11/2020	M	17,21	R\$ 150,22	R\$ 187,77	R\$ 3.231,52	0,04%
23.3	84161	SINAPI	SOLEIRA DE MARMORE BRANCO, LARGURA 15CM, ESPESSURA 3CM, ASSENTADA SOBRE ARGAMASSA TRACO 1:4 (CIMENTO E AREIA)	M	171,77	R\$ 106,29	R\$ 132,86	R\$ 22.821,36	0,31%
23.4	74111/001	SINAPI	SOLEIRA / TABELA EM MARMORE BRANCO COMUM, POLIDO, LARGURA 5 CM, ESPESSURA 2 CM, ASSENTADA COM ARGAMASSA COLANTE	M	11,36	R\$ 55,61	R\$ 69,51	R\$ 789,63	0,01%
23.5	102253	SINAPI	DIVISORIA SANITÁRIA, TIPO CABINE, EM GRANITO CINZA POLIDO, ESP = 3CM, ASSENTADO COM ARGAMASSA COLANTE AC III-E, EXCLUSIVE FERRAGENS. AF_01/2021	m²	17,26	R\$ 923,72	R\$ 1.154,65	R\$ 19.929,25	0,27%



Item	Código	Banco	Descrição	Und	Quant.	Valor Unit	Valor Unit BDI	Valor Unit BDI	Valor Unit BDI	Peso (%)
24										
PINTURA										
24.1	88497	SINAPI	APLICAÇÃO E LIXAMENTO DE MASSA LÁTEX EM PAREDES, DUAS DEMÃOS. AF_06/2014	m²	2.264,92	R\$ 13,69	R\$ 13,69	R\$ 13,69	R\$ 13,69	0,08%
24.2	88496	SINAPI	APLICAÇÃO E LIXAMENTO DE MASSA LÁTEX EM TETO, DUAS DEMÃOS. AF_06/2014	m²	1.366,68	R\$ 24,40	R\$ 24,40	R\$ 30,50	R\$ 41.683,74	0,56%
24.3	88483	SINAPI	APLICAÇÃO DE FUNDO SELADOR LÁTEX PVA EM PAREDES, UMA DEMÃO. AF_06/2014	m²	3.631,60	R\$ 2,55	R\$ 2,55	R\$ 3,18	R\$ 11.548,48	0,16%
24.4	88489	SINAPI	APLICAÇÃO MANUAL DE PINTURA COM TINTA LÁTEX ACRÍLICA EM PAREDES, DUAS DEMÃOS. AF_06/2014	m²	2.694,92	R\$ 14,47	R\$ 14,47	R\$ 18,08	R\$ 48.724,15	0,66%
24.5	74133/001	SINAPI	EMASSAMENTO COM MASSA A OLEO, UMA DEMAO	m²	430,17	R\$ 16,81	R\$ 16,81	R\$ 21,01	R\$ 9.037,87	0,12%
24.6	74065/001	SINAPI	PINTURA ESMALTE FOSSO PARA MADEIRA, DUAS DEMAO, SOBRE FUNDO NIVELADOR BRANCO	m²	430,17	R\$ 26,45	R\$ 26,45	R\$ 33,06	R\$ 14.221,42	0,19%
24.7	6067	SINAPI	PINTURA ESMALTE BRILHANTE (2 DEMAO) SOBRE SUPERFICIE METALICA, INCLUSIVE PROTECAO COM ZARCAO (1 DEMAO)	m²	1.778,84	R\$ 44,43	R\$ 44,43	R\$ 55,53	R\$ 98.778,98	1,33%
24.8	88488	SINAPI	APLICAÇÃO MANUAL DE PINTURA COM TINTA LÁTEX ACRÍLICA EM TETO, DUAS DEMÃOS. AF_06/2014	m²	1.823,85	R\$ 16,15	R\$ 16,15	R\$ 20,18	R\$ 36.805,29	0,50%
25										
PAISAGISMO										
25.1	85180	SINAPI	PLANTIO DE GRAMA ESMERALDA EM ROLO	m²	262,10	R\$ 27,75	R\$ 27,75	R\$ 34,68	R\$ 9.783,22	0,13%
26										
MURO										
26.1	79517/001	SINAPI	ESCAVACAO MANUAL EM SOLO-PROF. ATE 1,50 M	m³	96,53	R\$ 33,78	R\$ 33,78	R\$ 42,22	R\$ 4.075,49	0,06%
26.2	74053/001	SINAPI	ALVENARIA EM PEDRA RACHAO OU PEDRA DE MAO, ASSENTADA COM ARGAMASSA TRACO 1:6 (CIMENTO E AREIA)	m²	96,53	R\$ 484,30	R\$ 484,30	R\$ 605,37	R\$ 58.436,36	0,79%
26.3	87519	SINAPI	ALVENARIA DE VEDAÇÃO DE BLOCOS CERÂMICOS FURADOS NA HORIZONTAL DE 9X19X19CM (ESPESSURA 9CM) DE PAREDES COM ÁREA LÍQUIDA MAIOR OU IGUAL A 0M² COM VÃOS E ARGAMASSA DE ASSENTAMENTO COM PREPARO EM BETONEIRA. AF_06/2014	m²	734,91	R\$ 78,33	R\$ 78,33	R\$ 97,91	R\$ 71.955,03	0,97%
26.4	95969	SINAPI	(COMPOSIÇÃO REPRESENTATIVA) EXECUÇÃO DE PILARES EM CONCRETO ARMADO, MOLDADA IN LOCO, FCK = 25 MPA. AF_02/2017	m²	12,60	R\$ 3.262,23	R\$ 3.262,23	R\$ 4.077,78	R\$ 51.380,02	0,69%
26.5	87533	SINAPI	MASSA ÚNICA, PARA RECEBIMENTO DE PINTURA, EM ARGAMASSA TRAÇO 1:2:8, PREPARO MECÂNICO COM BETONEIRA 400L, APLICADA MANUALMENTE EM FACES INTERNAS DE PAREDES DE AMBIENTES COM ÁREA MAIOR QUE 10M2, ESPESSURA DE 20MM, COM EXECUÇÃO DE TALISCAS. AF_06/2014	m²	1.469,82	R\$ 30,31	R\$ 30,31	R\$ 37,88	R\$ 55.676,78	0,75%
26.6	99861	SINAPI	GRADIL EM FERRO FIXADO NSOB ALVENARIA DO MURO, FORMADO POR BARRAS CHATAS DE 25X4,8 MM. AF_04/2019	m²	167,25	R\$ 543,46	R\$ 543,46	R\$ 679,32	R\$ 113.616,27	1,54%
26.7	12758	ORSE	Portão em tubo de ferro galvanizado de 2", de abrir, duas folhas, de 2,00 x 2,00m, tela malha revestida 76 x 76mm, n.º 12, inclusive dobradiças e trancas/ferrolho	un	9,00	R\$ 3.393,98	R\$ 3.393,98	R\$ 4.242,47	R\$ 38.182,23	0,52%
26.8	88497	SINAPI	APLICAÇÃO E LIXAMENTO DE MASSA LÁTEX EM PAREDES, DUAS DEMÃOS. AF_06/2014	m²	1.469,82	R\$ 13,69	R\$ 13,69	R\$ 17,11	R\$ 25.148,62	0,34%
26.9	88489	SINAPI	APLICAÇÃO MANUAL DE PINTURA COM TINTA LÁTEX	m²	1.469,82	R\$ 14,47	R\$ 14,47	R\$ 18,08	R\$ 26.574,34	0,36%
26.10	74065/001	SINAPI	PINTURA ESMALTE FOSSO , DUAS DEMAO, SOBRE	m²	352,50	R\$ 26,45	R\$ 26,45	R\$ 33,06	R\$ 11.653,65	0,16%
27										
ACESSIBILIDADE										
27.1	12214	ORSE	Rampa padrão para acesso de deficientes a passeio público, em concreto simples Fck=25MPa, desempolada, com pintura indicativa em novacor, 02 demãos	un	6,00	R\$ 304,85	R\$ 304,85	R\$ 381,06	R\$ 2.286,36	0,03%
27.2	101094	SINAPI	PISO PODOTÁTIL, DIRECIONAL OU ALERTA, ASSENTADO SOBRE ARGAMASSA. AF_05/2020	M	231,30	R\$ 175,65	R\$ 175,65	R\$ 219,56	R\$ 50.784,22	0,69%
28										
LIMPEZA GERAL										
28.1	2450	ORSE	Limpeza geral	m²	8.445,33	R\$ 2,12	R\$ 2,12	R\$ 2,65	R\$ 22.380,12	0,30%
Total sem BDI									5.921.327,25	
Total do BDI									1.479.948,94	
VALOR TOTAL DA OBRA COM BDI (25%)									7.401.276,19	

Planilha Orçamentária - Sintética



I. Informações Gerais

Obra/Projeto:
CENTRO DE ESPECIALIDADE E REABILITAÇÃO - CER IV
Local / Implantação:
BARRA DO CORDA - MA

Proponente:
PREFEITURA MUNICIPAL DE BARRA DO CORDA (MA)
Data:
15/02/2023

RECURSO
SAÚDE

BDI:
25%

Encargos Sociais:
84,15%(HORA) 47,51%(MÊS)

REFERÊNCIA:
SINAPI - 12/2022
11/2022

ORSE -

Composições Analíticas com Preço Unitário

1.1	Código	Banco	Descrição	Tipo	Und	Quant.	Valor Unit	Total
Composição	73805/001	SINAPI	BARRACAO DE OBRA PARA ALOJAMENTO/ESCRITORIO, PISO EM PINHO 3A, PAREDES EM COMPENSADO 10MM, COBERTURA EM TELHA FIBROCIMENTO 6MM, INCLUSO INSTALACOES ELETRICAS E ESQUADRIAS. REAPROVEITADO 5 VEZES	CANT - CANTEIRO DE OBRAS	m²	1,00	R\$ 472,96	R\$ 472,96
Composição Auxiliar	92873	SINAPI	LANÇAMENTO COM USO DE BALDES, ADENSAMENTO E ACABAMENTO DE CONCRETO EM ESTRUTURAS. AF_12/2015	FUES - FUNDAÇÕES E ESTRUTURAS	m³	0,02	R\$ 173,24	R\$ 2,59
Composição Auxiliar	88251	SINAPI	AUXILIAR DE SERRALHEIRO COM ENCARGOS COMPLEMENTARES	SEDI - SERVIÇOS DIVERSOS	H	0,07	R\$ 17,23	R\$ 1,20
Composição Auxiliar	88316	SINAPI	SERVENTE COM ENCARGOS COMPLEMENTARES	SEDI - SERVIÇOS DIVERSOS	H	7,03	R\$ 16,89	R\$ 118,73
Composição Auxiliar	88315	SINAPI	SERRALHEIRO COM ENCARGOS COMPLEMENTARES	SEDI - SERVIÇOS DIVERSOS	H	0,07	R\$ 21,23	R\$ 1,48
Composição Auxiliar	88264	SINAPI	ELETRICISTA COM ENCARGOS COMPLEMENTARES	SEDI - SERVIÇOS DIVERSOS	H	0,30	R\$ 21,64	R\$ 6,49
Composição Auxiliar	88261	SINAPI	CARPINTEIRO DE ESQUADRIA COM ENCARGOS COMPLEMENTARES	SEDI - SERVIÇOS DIVERSOS	H	6,34	R\$ 20,35	R\$ 129,01
Composição Auxiliar	6045	SINAPI	CONCRETO FCK=15MPA, PREPARO COM BETONEIRA, SEM LANCAMENTO	FUES - FUNDAÇÕES E	m³	0,02	R\$ 481,60	R\$ 7,22
Composição Auxiliar	73372	SINAPI	PINHO DE TERCEIRA 1" X 12" E 1" X 9"	SEDI - SERVIÇOS DIVERSOS	m²	1,02	R\$ 81,04	R\$ 82,66
Composição Auxiliar	73465	SINAPI	PISO CIMENTADO E=1,5CM C/ARGAMASSA 1:3 CIMENTO AREIA ALISADO COLHER SOBRE BASE EXISTENTE E ARGAMASSA EM PREPARO MECANIZADO	PISO - PISOS	m²	1,00	R\$ 38,97	R\$ 38,97
Insumo	00005085	SINAPI	CADEADO SIMPLES, CORPO EM LATAO MACICO, COM LARGURA DE 35 MM E ALTURA DE APROX 30 MM, HASTE CEMENTADA (NAO LONGA), EM ACO TEMPERADO COM DIAMETRO DE APROX 6,0 MM, INCLUINDO 2 CHAVES	Material	UN	0,01	R\$ 29,25	R\$ 0,16
Insumo	00001346	SINAPI	CHAPA/PAINEL DE MADEIRA COMPENSADA PLASTIFICADA (MADEIRITE PLASTIFICADO) PARA FORMA DE CONCRETO, DE 2200 x 1100 MM, E = 10 MM	Material	m²	0,39	R\$ 60,60	R\$ 23,39
Insumo	00011891	SINAPI	CORDAO DE COBRE, FLEXIVEL, TORCIDO, CLASSE 4 OU 5, ISOLACAO EM PVC/D, 300 V, 2 CONDUTORES DE 2,5 MM2	Material	M	0,54	R\$ 4,89	R\$ 2,62
Insumo	00001607	SINAPI	CONJUNTO ARRUELAS DE VEDACAO 5/16" PARA TELHA FIBROCIMENTO (UMA ARRUELA METALICA E UMA ARRUELA PVC - CONICAS)	Material	CJ	0,21	R\$ 0,31	R\$ 0,06
Insumo	00002370	SINAPI	DISJUNTOR TIPO NEMA, MONOPOLAR 10 ATE 30A, TENSÃO MÁXIMA DE 240 V	Material	UN	0,01	R\$ 10,00	R\$ 0,05
Insumo	00011467	SINAPI	FECHADURA DE SOBREPOR TIPO CAIXA, EM FERRO COM ACABAMENTO RESINADO, SEM MACANETA, SEM CILINDRO, INCLUINDO CHAVE TIPO SIMPLES	Material	UN	0,01	R\$ 21,55	R\$ 0,12
Insumo	00021127	SINAPI	FITA ISOLANTE ADESIVA ANTICHAMA, USO ATE 750 V, EM ROLO DE 19 MM X 5 M	Material	UN	0,02	R\$ 5,86	R\$ 0,14
Insumo	00012128	SINAPI	INTERRUPTOR SIMPLES 10A, 250V, CONJUNTO MONTADO PARA SOBREPOR 4" X 2" (CAIXA + MODULO)	Material	UN	0,02	R\$ 10,68	R\$ 0,24
Insumo	00005088	SINAPI	PORTA CADEADO EM ACO GALVANIZADO, COMPRIMENTO DE 3 1/2"	Material	UN	0,01	R\$ 6,58	R\$ 0,03
Insumo	00010555	SINAPI	PORTA DE MADEIRA, FOLHA MEDIA (NBR 15930) DE 800 X 2100 MM, DE 35 MM A 40 MM DE ESPESSURA, NUCLEO SEMI-SOLIDO (SARRAFEADO), CAPA LISA EM HDF, ACABAMENTO EM PRIMER PARA PINTURA	Material	UN	0,01	R\$ 196,14	R\$ 2,25
Insumo	00004491	SINAPI	PONTALETE *7,5 X 7,5* CM EM PINUS, MISTA OU EQUIVALENTE DA REGIAO - BRUTA	Material	M	0,90	R\$ 11,76	R\$ 10,58
Insumo	00011056	SINAPI	PARAFUSO ROSCA SOBERBA ZINCADO CABECA CHATA FENDA SIMPLES 3,8 X 30 MM (1.1/4")	Material	UN	1,28	R\$ 0,10	R\$ 0,12
Insumo	00005075	SINAPI	PREGO DE ACO POLIDO COM CABECA 18 X 30 (2 3/4 X 10)	Material	KG	0,10	R\$ 21,31	R\$ 2,13
Insumo	00010567	SINAPI	TABUA *2,5 X 23* CM EM PINUS, MISTA OU EQUIVALENTE DA REGIAO - BRUTA	Material	M	0,25	R\$ 13,29	R\$ 3,32
Insumo	00012296	SINAPI	SOQUETE DE PORCELANA BASE E27, FIXO DE TETO, PARA LAMPADAS	Material	UN	0,05	R\$ 3,48	R\$ 0,16



Insumo	00007194	SINAPI	TELHA DE FIBROCIMENTO ONDULADA E = 6 MM, DE 2,44 X 1,10 M (SEM AMIANTO)	Material	m²	0,32				12,46
Insumo	00012147	SINAPI	TOMADA 2P+T 10A, 250V, CONJUNTO MONTADO PARA SOBREPOR 4" X 2" (CAIXA + MODULO)	Material	UN	0,02				0,34
Insumo	00010490	SINAPI	VIDRO LISO INCOLOR 2 A 3 MM - SEM COLOCACAO	Material	m²	0,02	R\$	120,31	R\$	2,76
Insumo	00004448	SINAPI	VIGA *7,5 X 15 CM EM PINUS, MISTA OU EQUIVALENTE DA REGIAO - BRUTA	Material	M	0,70	R\$	31,14	R\$	21,79
Insumo	00010952	SINAPI	CANTONEIRA ACO ABAS IGUAIS (QUALQUER BITOLA), E = 1/8"	Material	KG	0,30	R\$	3,62	R\$	1,09
Insumo	00011443	SINAPI	EM PROCESSO DE DESATIVACAO! DOBRADICA FERRO POLIDO OU GALV 3 X 3" E=2MM PINO SOLTO OU REVERSIVEL SEM ANEIS	Material	UN	0,03	R\$	4,24	R\$	0,14
Insumo	00012298	SINAPI	EM PROCESSO DE DESATIVACAO! GLOBO ESFERICO DE VIDRO LISO TAMANHO MEDIO	Material	UN	0,05	R\$	14,50	R\$	0,66
				MO sem LS =>	110,48	LS =>		96,79	MO com LS =>	R\$ 207,27
				Valor do BDI =>	118,24				Valor com BDI =>	R\$ 591,20

1.2	Código	Banco	Descrição	Tipo	Und	Quant	Valor Unil	Total		
Composição	74210/001	SINAPI	BARRACAO PARA DEPOSITO EM TABUAS DE MADEIRA, COBERTURA EM FIBROCIMENTO 4 MM, INCLUSO PISO ARGAMASSA TRAÇO 1:6 (CIMENTO E AREIA)	CANT - CANTEIRO DE OBRAS	m²	1,00	R\$ 607,67	R\$ 607,67		
Composição Auxiliar	88316	SINAPI	SERVENTE COM ENCARGOS COMPLEMENTARES	SEDI - SERVIÇOS DIVERSOS	H	8,00	R\$ 16,89	R\$ 135,12		
Composição Auxiliar	88309	SINAPI	PEDREIRO COM ENCARGOS COMPLEMENTARES	SEDI - SERVIÇOS DIVERSOS	H	0,80	R\$ 21,39	R\$ 17,11		
Composição Auxiliar	88262	SINAPI	CARPINTEIRO DE FORMAS COM ENCARGOS COMPLEMENTARES	SEDI - SERVIÇOS DIVERSOS	H	6,00	R\$ 21,05	R\$ 126,30		
Composição Auxiliar	73965/010	SINAPI	ESCAVACAO MANUAL DE VALA EM MATERIAL DE 1A CATEGORIA ATE 1,5M EXCLUINDO ESGOTAMENTO / ESCORAMENTO	MOVT - MOVIMENTO DE TERRA	m³	0,06	R\$ 59,11	R\$ 3,54		
Insumo	00002418	SINAPI	EM PROCESSO DE DESATIVACAO! DOBRADICA EM ACO/FERRO, 3" X 2 1/2", E= 1,2 A 1,8 MM, SEM ANEL, CROMADO OU ZINCADO, TAMPA BOLA, COM PARAFUSOS	Material	UN	0,33	R\$ 11,34	R\$ 3,74		
Insumo	00000367	SINAPI	AREIA GROSSA - POSTO JAZIDA/FORNECEDOR (RETIRADO NA JAZIDA, SEM TRANSPORTE)	Material	m³	0,02	R\$ 70,91	R\$ 1,41		
Insumo	00001379	SINAPI	CIMENTO PORTLAND COMPOSTO CP II-32	Material	KG	3,62	R\$ 0,86	R\$ 3,11		
Insumo	00011467	SINAPI	FECHADURA DE SOBREPOR TIPO CAIXAO, EM FERRO COM ACABAMENTO RESINADO, SEM MACANETA, SEM CILINDRO, INCLUINDO CHAVE TIPO SIMPLES	Material	UN	0,11	R\$ 21,55	R\$ 2,37		
Insumo	00002745	SINAPI	PONTALETE ROLIÇO SEM TRATAMENTO, D = 8 A 11 CM, H = 3 M, EM EUCALIPTO OU EQUIVALENTE DA REGIAO - BRUTA (PARA ESCORAMENTO)	Material	M	4,50	R\$ 3,19	R\$ 14,35		
Insumo	00005061	SINAPI	PREGO DE ACO POLIDO COM CABECA 18 X 27 (2 1/2 X 10)	Material	KG	0,50	R\$ 20,95	R\$ 10,47		
Insumo	00004408	SINAPI	RIPA NAO APARELHADA, *1,5 X 5* CM, EM MACARANDUBA, ANGELIM OU EQUIVALENTE DA REGIAO - BRUTA	Material	M	5,00	R\$ 2,82	R\$ 14,10		
Insumo	00006189	SINAPI	TABUA NAO APARELHADA *2,5 X 30* CM, EM MACARANDUBA, ANGELIM OU EQUIVALENTE DA REGIAO - BRUTA	Material	M	8,00	R\$ 30,52	R\$ 244,16		
Insumo	00007213	SINAPI	TELHA DE FIBROCIMENTO ONDULADA E = 4 MM, DE 2,44 X 0,50 M (SEM AMIANTO)	Material	m²	1,20	R\$ 26,58	R\$ 31,89		
				MO sem LS =>	106,87	LS =>		93,62	MO com LS =>	R\$ 200,49
				Valor do BDI =>	151,91				Valor com BDI =>	R\$ 759,58

1.3	Código	Banco	Descrição	Tipo	Und	Quant	Valor Unil	Total		
Composição	74209/001	SINAPI	PLACA DE OBRA EM CHAPA DE ACO GALVANIZADO	CANT - CANTEIRO	m²	1,00	R\$ 415,76	R\$ 415,76		
Composição Auxiliar	94962	SINAPI	CONCRETO MAGRO PARA LASTRO, TRAÇO 1:4,5:4,5 (EM MASSA SECA DE CIMENTO/ AREIA MÉDIA/ BRITA 1) - PREPARO MECÂNICO COM BETONEIRA 400 L. AF_05/2021	FUES - FUNDAÇÕES E ESTRUTURAS	m²	0,01	R\$ 350,39	R\$ 3,50		
Composição Auxiliar	88316	SINAPI	SERVENTE COM ENCARGOS COMPLEMENTARES	SEDI - SERVIÇOS DIVERSOS	H	2,00	R\$ 16,89	R\$ 33,78		
Composição Auxiliar	88262	SINAPI	CARPINTEIRO DE FORMAS COM ENCARGOS COMPLEMENTARES	SEDI - SERVIÇOS DIVERSOS	H	1,00	R\$ 21,05	R\$ 21,05		
Insumo	00004813	SINAPI	PLACA DE OBRA (PARA CONSTRUCAO CIVIL) EM CHAPA GALVANIZADA *N. 22", ADESIVADA, DE *2,4 X 1,2* M (SEM POSTES PARA FIXACAO)	Material	m²	1,00	R\$ 300,00	R\$ 300,00		
Insumo	00004491	SINAPI	PONTALETE *7,5 X 7,5* CM EM PINUS, MISTA OU EQUIVALENTE DA REGIAO - BRUTA	Material	M	4,00	R\$ 11,76	R\$ 47,04		
Insumo	00005075	SINAPI	PREGO DE ACO POLIDO COM CABECA 18 X 30 (2 3/4 X 10)	Material	KG	0,11	R\$ 21,31	R\$ 2,34		
Insumo	00004417	SINAPI	SARRAFO NAO APARELHADO *2,5 X 7* CM, EM MACARANDUBA, ANGELIM OU EQUIVALENTE DA REGIAO - BRUTA	Material	M	1,00	R\$ 8,05	R\$ 8,05		
				MO sem LS =>	20,79	LS =>		18,22	MO com LS =>	R\$ 39,01



Valor do BDI => 103,94 R\$ 519,70

1.4	Código	Banco	Descrição	Tipo	Und	Quant.	Valor Unit	Total
Composição	74220/001	SINAPI	TAPUME DE CHAPA DE MADEIRA COMPENSADA, E= 6MM, COM PINTURA A CAL E REAPROVEITAMENTO DE 2X	SERP - SERVIÇOS PRELIMINARES	m²	1,00	R\$ 72,66	R\$ 72,66
Composição Auxiliar	88316	SINAPI	SERVENTE COM ENCARGOS COMPLEMENTARES	SEDI - SERVIÇOS DIVERSOS	H	0,95	R\$ 16,89	R\$ 16,04
Composição Auxiliar	88310	SINAPI	PINTOR COM ENCARGOS COMPLEMENTARES	SEDI - SERVIÇOS DIVERSOS	H	0,30	R\$ 23,50	R\$ 7,05
Composição Auxiliar	88262	SINAPI	CARPINTEIRO DE FORMAS COM ENCARGOS COMPLEMENTARES	SEDI - SERVIÇOS DIVERSOS	H	0,80	R\$ 21,05	R\$ 16,84
Insumo	00001106	SINAPI	CAL HIDRATADA CH-I PARA ARGAMASSAS	Material	KG	0,60	R\$ 1,00	R\$ 0,60
Insumo	00004491	SINAPI	PONTALETE *7,5 X 7,5* CM EM PINUS, MISTA OU EQUIVALENTE DA REGIAO - BRUTA	Material	M	1,58	R\$ 11,76	R\$ 18,58
Insumo	00005061	SINAPI	PREGO DE ACO POLIDO COM CABECA 18 X 27 (2 1/2 X 10)	Material	KG	0,15	R\$ 20,95	R\$ 3,14
Insumo	00001351	SINAPI	ITEM PROCESSO DE DESATIVACAO! CHAPA DE MADEIRA COMPENSADA RESINADA PARA FORMA DE CONCRETO, DE *2,2 X 1,1* M, E = 6 MM	Material	UN	0,23	R\$ 43,80	R\$ 9,95
Insumo	00005333	SINAPI	OLEO DE LINHACA	Material	L	0,02	R\$ 21,30	R\$ 0,46
				MO sem LS =>	15,11	13,23	MO com LS =>	R\$ 28,34
				Valor do BDI =>	18,16		Valor com BDI =>	R\$ 90,82

2.1	Código	Banco	Descrição	Tipo	Und	Quant.	Valor Unit	Total
Composição	93567	SINAPI	ENGENHEIRO CIVIL DE OBRA PLENO COM ENCARGOS COMPLEMENTARES	SEDI - SERVIÇOS DIVERSOS	MES	1,00	R\$ 17.914,66	R\$ 17.914,66
Composição Auxiliar	95417	SINAPI	CURSO DE CAPACITAÇÃO PARA ENGENHEIRO CIVIL DE OBRA PLENO (ENCARGOS COMPLEMENTARES) - MENSALISTA	SEDI - SERVIÇOS DIVERSOS	MES	1,00	R\$ 202,42	R\$ 202,42
Insumo	00040813	SINAPI	ENGENHEIRO CIVIL DE OBRA PLENO (MENSALISTA)	Mão de Obra	MES	1,00	R\$ 17.360,68	R\$ 17.360,68
Insumo	00040863	SINAPI	EXAMES - MENSALISTA (COLETADO CAIXA)	Material	MES	1,00	R\$ 215,56	R\$ 215,56
Insumo	00040864	SINAPI	SEGURO - MENSALISTA (COLETADO CAIXA)	Material	MES	1,00	R\$ 0,01	R\$ 0,01
Insumo	00043474	SINAPI	FERRAMENTAS - FAMILIA ENGENHEIRO CIVIL - MENSALISTA (ENCARGOS COMPLEMENTARES - COLETADO CAIXA)	Equipamento	MES	1,00	R\$ 2,54	R\$ 2,54
Insumo	00043498	SINAPI	EPI - FAMILIA ENGENHEIRO CIVIL - MENSALISTA (ENCARGOS COMPLEMENTARES - COLETADO CAIXA)	Equipamento	MES	1,00	R\$ 133,45	R\$ 133,45
				MO sem LS =>	9.361,49	8.201,61	MO com LS =>	R\$ 17.563,10
				Valor do BDI =>	4.478,66		Valor com BDI =>	R\$ 22.393,32

2.2	Código	Banco	Descrição	Tipo	Und	Quant.	Valor Unit	Total
Composição	93572	SINAPI	ENCARREGADO GERAL DE OBRAS COM ENCARGOS COMPLEMENTARES	SEDI - SERVIÇOS DIVERSOS	MES	1,00	R\$ 4.998,02	R\$ 4.998,02
Composição Auxiliar	95422	SINAPI	CURSO DE CAPACITAÇÃO PARA ENCARREGADO GERAL DE OBRAS (ENCARGOS COMPLEMENTARES) - MENSALISTA	SEDI - SERVIÇOS DIVERSOS	MES	1,00	R\$ 74,78	R\$ 74,78
Insumo	00040818	SINAPI	ENCARREGADO GERAL DE OBRAS (MENSALISTA)	Mão de Obra	MES	1,00	R\$ 4.464,67	R\$ 4.464,67
Insumo	00040863	SINAPI	EXAMES - MENSALISTA (COLETADO CAIXA)	Material	MES	1,00	R\$ 215,56	R\$ 215,56
Insumo	00040864	SINAPI	SEGURO - MENSALISTA (COLETADO CAIXA)	Material	MES	1,00	R\$ 0,01	R\$ 0,01
Insumo	00043475	SINAPI	FERRAMENTAS - FAMILIA ENCARREGADO GERAL - MENSALISTA (ENCARGOS COMPLEMENTARES - COLETADO CAIXA)	Equipamento	MES	1,00	R\$ 21,49	R\$ 21,49
Insumo	00043499	SINAPI	EPI - FAMILIA ENCARREGADO GERAL - MENSALISTA (ENCARGOS COMPLEMENTARES - COLETADO CAIXA)	Equipamento	MES	1,00	R\$ 221,51	R\$ 221,51
				MO sem LS =>	2.419,62	2.119,83	MO com LS =>	R\$ 4.539,45
				Valor do BDI =>	1.249,50		Valor com BDI =>	R\$ 6.247,52

2.3	Código	Banco	Descrição	Tipo	Und	Quant.	Valor Unit	Total
Composição	93563	SINAPI	ALMOXARIFE COM ENCARGOS COMPLEMENTARES	SEDI - SERVIÇOS DIVERSOS	MES	1,00	R\$ 4.816,85	R\$ 4.816,85
Composição Auxiliar	95413	SINAPI	CURSO DE CAPACITAÇÃO PARA ALMOXARIFE (ENCARGOS COMPLEMENTARES) - MENSALISTA	SEDI - SERVIÇOS DIVERSOS	MES	1,00	R\$ 17,81	R\$ 17,81
Insumo	00040809	SINAPI	ALMOXARIFE (MENSALISTA)	Mão de Obra	MES	1,00	R\$ 4.432,18	R\$ 4.432,18
Insumo	00040863	SINAPI	EXAMES - MENSALISTA (COLETADO CAIXA)	Material	MES	1,00	R\$ 215,56	R\$ 215,56
Insumo	00040864	SINAPI	SEGURO - MENSALISTA (COLETADO CAIXA)	Material	MES	1,00	R\$ 0,01	R\$ 0,01
Insumo	00043470	SINAPI	FERRAMENTAS - FAMILIA ALMOXARIFE - MENSALISTA (ENCARGOS COMPLEMENTARES - COLETADO CAIXA)	Equipamento	MES	1,00	R\$ 10,60	R\$ 10,60
Insumo	00043494	SINAPI	EPI - FAMILIA ALMOXARIFE - MENSALISTA (ENCARGOS COMPLEMENTARES - COLETADO CAIXA)	Equipamento	MES	1,00	R\$ 140,69	R\$ 140,69
				MO sem LS =>	2.371,94	2.078,05	MO com LS =>	R\$ 4.449,99
				Valor do BDI =>	1.204,21		Valor com BDI =>	R\$ 6.021,06



2.4	Código	Banco	Descrição	Tipo	Und	Quant.	Valor Unit	Total
Composição	101460	SINAPI	VIGIA DIURNO COM ENCARGOS COMPLEMENTARES	SEDI - SERVIÇOS DIVERSOS	MES	1,00	R\$ 3.005,43	R\$ 3.005,43
Composição Auxiliar	101372	SINAPI	CURSO DE CAPACITAÇÃO PARA VIGIA DIURNO (ENCARGOS COMPLEMENTARES) - MENSALISTA DIVERSOS	SEDI - SERVIÇOS DIVERSOS	MES	1,00	R\$ 7,94	R\$ 7,94
Insumo	00040861	SINAPI	TRANSPORTE - MENSALISTA (COLETADO CAIXA)	Material	MES	1,00	R\$ 110,00	R\$ 110,00
Insumo	00040862	SINAPI	ALIMENTACAO - MENSALISTA (COLETADO CAIXA)	Material	MES	1,00	R\$ 350,00	R\$ 350,00
Insumo	00040863	SINAPI	EXAMES - MENSALISTA (COLETADO CAIXA)	Material	MES	1,00	R\$ 215,56	R\$ 215,56
Insumo	00040864	SINAPI	SEGURO - MENSALISTA (COLETADO CAIXA)	Material	MES	1,00	R\$ 0,01	R\$ 0,01
Insumo	00041096	SINAPI	VIGIA DIURNO (MENSALISTA)	Mão de Obra	MES	1,00	R\$ 1.975,78	R\$ 1.975,78
Insumo	00043479	SINAPI	FERRAMENTAS - FAMILIA SERVENTE - MENSALISTA (ENCARGOS COMPLEMENTARES - COLETADO CAIXA)	Equipamento	MES	1,00	R\$ 110,64	R\$ 110,64
Insumo	00043503	SINAPI	EPI - FAMILIA SERVENTE - MENSALISTA (ENCARGOS COMPLEMENTARES - COLETADO CAIXA)	Equipamento	MES	1,00	R\$ 235,50	R\$ 235,50
				MO sem LS =>		1.057,36		R\$ 926,36
				Valor do BDI =>		751,35		R\$ 3.756,78

3.1	Código	Banco	Descrição	Tipo	Und	Quant.	Valor Unit	Total
Composição	99059	SINAPI	LOCACAO CONVENCIONAL DE OBRA, UTILIZANDO GABARITO DE TÁBUAS CORRIDAS PONTALETADAS A CADA 2,00M - 2 UTILIZAÇÕES. AF_10/2018	SERT - SERVIÇOS TÉCNICOS	M	1,00	R\$ 54,49	R\$ 54,49
Composição Auxiliar	88239	SINAPI	AJUDANTE DE CARPINTEIRO COM ENCARGOS COMPLEMENTARES	SEDI - SERVIÇOS DIVERSOS	H	0,36	R\$ 17,09	R\$ 6,08
Composição Auxiliar	88262	SINAPI	CARPINTEIRO DE FORMAS COM ENCARGOS COMPLEMENTARES	SEDI - SERVIÇOS DIVERSOS	H	0,71	R\$ 21,05	R\$ 14,99
Composição Auxiliar	91692	SINAPI	SERRA CIRCULAR DE BANCADA COM MOTOR ELÉTRICO POTÊNCIA DE 5HP, COM COIFA PARA DISCO 10" - CHP DIURNO. AF_08/2015	CHOR - CUSTOS HORÁRIOS DE MÁQUINAS E	CHP	0,00	R\$ 19,18	R\$ 0,07
Composição Auxiliar	91693	SINAPI	SERRA CIRCULAR DE BANCADA COM MOTOR ELÉTRICO POTÊNCIA DE 5HP, COM COIFA PARA DISCO 10" - CHI DIURNO. AF_08/2015	CHOR - CUSTOS HORÁRIOS DE MÁQUINAS E	CHI	0,02	R\$ 18,09	R\$ 0,30
Composição Auxiliar	94974	SINAPI	CONCRETO MAGRO PARA LASTRO, TRAÇO 1:4,5:4,5 (EM MASSA SECA DE CIMENTO/ AREIA MÉDIA/ BRITA 1) - PREPARO MANUAL. AF_05/2021	FUES - FUNDAÇÕES E ESTRUTURAS	m²	0,00	R\$ 398,55	R\$ 1,83
Composição Auxiliar	99062	SINAPI	MARCAÇÃO DE PONTOS EM GABARITO OU CAVALETE. AF_10/2018	SERT - SERVIÇOS TÉCNICOS	UN	1,50	R\$ 1,97	R\$ 2,95
Insumo	00004417	SINAPI	SARRAFO NAO APARELHADO *2,5 X 7* CM, EM MACARANDUBA, ANGELIM OU EQUIVALENTE DA REGIAO - BRUTA	Material	M	0,74	R\$ 8,05	R\$ 5,99
Insumo	00004433	SINAPI	CAIBRO NAO APARELHADO *7,5 X 7,5* CM, EM MACARANDUBA, ANGELIM OU EQUIVALENTE DA REGIAO - BRUTA	Material	M	0,41	R\$ 28,94	R\$ 11,93
Insumo	00005068	SINAPI	PREGO DE ACO POLIDO COM CABECA 17 X 21 (2 X 11)	Material	KG	0,11	R\$ 21,31	R\$ 2,36
Insumo	00007356	SINAPI	TINTA LATEX ACRILICA PREMIUM, COR BRANCO FOSCO	Material	L	0,03	R\$ 27,04	R\$ 0,69
Insumo	00010567	SINAPI	TABUA *2,5 X 23* CM EM PINUS, MISTA OU EQUIVALENTE DA REGIAO - BRUTA	Material	M	0,55	R\$ 13,29	R\$ 7,30
				MO sem LS =>		9,56		R\$ 8,37
				Valor do BDI =>		13,62		R\$ 68,11

3.2	Código	Banco	Descrição	Tipo	Und	Quant.	Valor Unit	Total
Composição	79517/001	SINAPI	ESCAVACAO MANUAL EM SOLO-PROF. ATE 1,50 M PARA SAPATAS DE FUNDAÇÃO E VIGAS BALDRAME	MOVT - MOVIMENTO DE	m³	1,00	R\$ 33,78	R\$ 33,78
Composição Auxiliar	88316	SINAPI	SERVENTE COM ENCARGOS COMPLEMENTARES	SEDI - SERVIÇOS DIVERSOS	H	2,00	R\$ 16,89	R\$ 33,78
				MO sem LS =>		12,22		R\$ 22,92
				Valor do BDI =>		8,44		R\$ 42,22

3.3	Código	Banco	Descrição	Tipo	Und	Quant.	Valor Unit	Total
Composição	74115/001	SINAPI	EXECUÇÃO DE LASTRO EM CONCRETO (1:2,5:6), PREPARO MANUAL	FUES - FUNDAÇÕES E	m²	1,00	R\$ 480,02	R\$ 480,02
Composição Auxiliar	88316	SINAPI	SERVENTE COM ENCARGOS COMPLEMENTARES	SEDI - SERVIÇOS DIVERSOS	H	10,00	R\$ 16,89	R\$ 168,90
Composição Auxiliar	88309	SINAPI	PEDREIRO COM ENCARGOS COMPLEMENTARES	SEDI - SERVIÇOS DIVERSOS	H	2,00	R\$ 21,39	R\$ 42,78
Insumo	00000367	SINAPI	AREIA GROSSA - POSTO JAZIDA/FORNECEDOR (RETIRADO NA JAZIDA, SEM TRANSPORTE)	Material	m³	0,43	R\$ 70,91	R\$ 30,27
Insumo	00001379	SINAPI	CIMENTO PORTLAND COMPOSTO CP II-32	Material	KG	189,00	R\$ 0,86	R\$ 162,54
Insumo	00004718	SINAPI	PEDRA BRITADA N. 2 (19 A 38 MM) POSTO PEDREIRA/FORNECEDOR, SEM FRETE	Material	m³	0,51	R\$ 74,69	R\$ 37,86
Insumo	00004721	SINAPI	PEDRA BRITADA N. 1 (9,5 a 19 MM) POSTO PEDREIRA/FORNECEDOR, SEM FRETE	Material	m³	0,51	R\$ 74,30	R\$ 37,67
				MO sem LS =>		77,92		R\$ 68,26



Valor do BDI => 120,00

600,02

3.4	Código	Banco	Descrição	Tipo	Und	Quant.	Valor Unit	Total
Composição	95969	SINAPI	(COMPOSIÇÃO REPRESENTATIVA) EXECUÇÃO DE SAPATAS EM CONCRETO ARMADO, MOLDADA IN LOCO, FCK = 25 MPA. AF_02/2017	FUES - FUNDAÇÕES E ESTRUTURAS	m²	1,00	R\$ 3.262,23	R\$ 3.262,23
Composição Auxiliar	101980	SINAPI	MONTAGEM E DESMONTAGEM DE FÔRMA PARA ESCADAS, COM 2 LANCES EM "U" E LAJE PLANA, EM CHAPA DE MADEIRA COMPENSADA RESINADA, 4 UTILIZAÇÕES. AF_11/2020	FUES - FUNDAÇÕES E ESTRUTURAS	m²	7,41	R\$ 264,81	R\$ 1.961,55
Composição Auxiliar	95945	SINAPI	ARMAÇÃO DE ESCADA, DE UMA ESTRUTURA CONVENCIONAL DE CONCRETO ARMADO UTILIZANDO AÇO CA-50 DE 8,0 MM - MONTAGEM. AF_11/2020	FUES - FUNDAÇÕES E ESTRUTURAS	KG	22,22	R\$ 16,38	R\$ 363,99
Composição Auxiliar	95944	SINAPI	ARMAÇÃO DE ESCADA, DE UMA ESTRUTURA CONVENCIONAL DE CONCRETO ARMADO UTILIZANDO AÇO CA-50 DE 6,3 MM - MONTAGEM. AF_11/2020	FUES - FUNDAÇÕES E ESTRUTURAS	KG	18,15	R\$ 19,23	R\$ 348,98
Composição Auxiliar	92874	SINAPI	LANÇAMENTO COM USO DE BOMBA, ADENSAMENTO E ACABAMENTO DE CONCRETO EM ESTRUTURAS. AF_12/2015	FUES - FUNDAÇÕES E ESTRUTURAS	m³	1,00	R\$ 28,70	R\$ 28,70
Insumo	00001527	SINAPI	CONCRETO USINADO BOMBEAVEL, CLASSE DE RESISTENCIA C25, COM BRITA 0 E 1, SLUMP = 100 +/- 20 MM, INCLUI SERVICO DE BOMBEAMENTO (NBR 8953)	Material	m³	1,10	R\$ 506,81	R\$ 559,01
				MO sem LS =>	403,88	LS =>	353,84	MO com LS => R\$ 757,72
				Valor do BDI =>	815,55			Valor com BDI => R\$ 4.077,78

3.6	Código	Banco	Descrição	Tipo	Und	Quant.	Valor Unit	Total
Composição	73964/004	SINAPI	REATERRO DE VALAS / CAVAS, COMPACTADA A MAÇO, EM CAMADAS DE ATÉ 30 CM.	MOVT - MOVIMENTO DE	m²	1,00	R\$ 35,46	R\$ 35,46
Composição Auxiliar	88316	SINAPI	SERVENTE COM ENCARGOS COMPLEMENTARES	SEDI - SERVIÇOS DIVERSOS	H	2,10	R\$ 16,89	R\$ 35,46
				MO sem LS =>	12,82	LS =>	11,24	MO com LS => R\$ 24,06
				Valor do BDI =>	8,86			Valor com BDI => R\$ 44,32

3.7	Código	Banco	Descrição	Tipo	Und	Quant.	Valor Unit	Total
Composição	94315	SINAPI	ATERRO MECANIZADO COM RETROESCAVADEIRA (CAPACIDADE DA CAÇAMBA DA RETRO: 0,26 M³ / POTÊNCIA: 88 HP), LARGURA ATÉ 0,8 M, PROFUNDIDADE ATÉ 1,5 M, COM SOLO ARGILO-ARENOSO. AF_05/2016	MOVT - MOVIMENTO DE TERRA	m³	1,00	R\$ 96,53	R\$ 96,53
Composição Auxiliar	5678	SINAPI	RETROESCAVADEIRA SOBRE RODAS COM CARREGADEIRA, TRAÇÃO 4X4, POTÊNCIA LÍQ. 88 HP, CAÇAMBA CARREG. CAP. MÍN. 1 M3, CAÇAMBA RETRO CAP. 0,26 M3, PESO OPERACIONAL MÍN. 6.674 KG, PROFUNDIDADE ESCAVAÇÃO MÁX. 4,37 M - CHP DIURNO. AF_06/2014	CHOR - CUSTOS HORÁRIOS DE MÁQUINAS E EQUIPAMENTOS	CHP	0,04	R\$ 143,93	R\$ 5,90
Composição Auxiliar	5679	SINAPI	RETROESCAVADEIRA SOBRE RODAS COM CARREGADEIRA, TRAÇÃO 4X4, POTÊNCIA LÍQ. 88 HP, CAÇAMBA CARREG. CAP. MÍN. 1 M3, CAÇAMBA RETRO CAP. 0,26 M3, PESO OPERACIONAL MÍN. 6.674 KG, PROFUNDIDADE ESCAVAÇÃO MÁX. 4,37 M - CHI DIURNO. AF_06/2014	CHOR - CUSTOS HORÁRIOS DE MÁQUINAS E EQUIPAMENTOS	CHI	0,05	R\$ 53,56	R\$ 2,89
Composição Auxiliar	5901	SINAPI	CAMINHÃO PIPA 10.000 L TRUCADO, PESO BRUTO TOTAL 23.000 KG, CARGA ÚTIL MÁXIMA 15.935 KG, DISTÂNCIA ENTRE EIXOS 4,8 M, POTÊNCIA 230 CV, INCLUSIVE TANQUE DE AÇO PARA TRANSPORTE DE ÁGUA - CHP DIURNO. AF_06/2014	CHOR - CUSTOS HORÁRIOS DE MÁQUINAS E EQUIPAMENTOS	CHP	0,01	R\$ 311,44	R\$ 1,86
Composição Auxiliar	5903	SINAPI	CAMINHÃO PIPA 10.000 L TRUCADO, PESO BRUTO TOTAL 23.000 KG, CARGA ÚTIL MÁXIMA 15.935 KG, DISTÂNCIA ENTRE EIXOS 4,8 M, POTÊNCIA 230 CV, INCLUSIVE TANQUE DE AÇO PARA TRANSPORTE DE ÁGUA - CHI DIURNO. AF_06/2014	CHOR - CUSTOS HORÁRIOS DE MÁQUINAS E EQUIPAMENTOS	CHI	0,00	R\$ 53,53	R\$ 0,16
Composição Auxiliar	88316	SINAPI	SERVENTE COM ENCARGOS COMPLEMENTARES	SEDI - SERVIÇOS DIVERSOS	H	0,05	R\$ 16,89	R\$ 0,87
Composição Auxiliar	91533	SINAPI	COMPACTADOR DE SOLOS DE PERCUSSÃO (SOQUETE) COM MOTOR A GASOLINA 4 TEMPOS, POTÊNCIA 4 CV - CHP DIURNO. AF_08/2015	CHOR - CUSTOS HORÁRIOS DE MÁQUINAS E EQUIPAMENTOS	CHP	0,27	R\$ 24,73	R\$ 6,77
Composição Auxiliar	91534	SINAPI	COMPACTADOR DE SOLOS DE PERCUSSÃO (SOQUETE) COM MOTOR A GASOLINA 4 TEMPOS, POTÊNCIA 4 CV - CHI DIURNO. AF_08/2015	CHOR - CUSTOS HORÁRIOS DE MÁQUINAS E EQUIPAMENTOS	CHI	0,25	R\$ 18,82	R\$ 4,78
Insumo	00006079	SINAPI	ARGILA, ARGILA VERMELHA OU ARGILA ARENOSA (RETIRADA NA JAZIDA, SEM TRANSPORTE)	Material	m³	1,25	R\$ 58,64	R\$ 73,30
				MO sem LS =>	5,11	LS =>	4,48	MO com LS => R\$ 9,59
				Valor do BDI =>	24,13			Valor com BDI => R\$ 120,66



5.1	Código	Banco	Descrição	Tipo	Und	Quant.	Valor Unit	Valor Total	Total
Composição	9458	ORSE	Laje pré-fabricada treliçada para piso ou cobertura, intereixo 38cm, h=21cm, el. enchimento em EPS h=16cm, inclusive escoramento em madeira e capeamento 4cm.	Estruturas Pre-Moldadas de Concreto	m²	1,00	R\$ 107,88	R\$ 107,88	253,50
Composição Auxiliar	10549	ORSE	Encargos Complementares - Servente	Provisórios	h	2,10	R\$ 3,71	R\$ 7,79	
Composição Auxiliar	10550	ORSE	Encargos Complementares - Pedreiro	Provisórios	h	0,47	R\$ 3,56	R\$ 1,67	
Composição Auxiliar	10551	ORSE	Encargos Complementares - Carpinteiro	Provisórios	h	0,81	R\$ 3,59	R\$ 2,90	
Composição Auxiliar	10555	ORSE	Encargos Complementares - Armador	Provisórios	h	0,15	R\$ 3,53	R\$ 0,52	
Insumo	81	ORSE	Aço ca-50 6,3 a 12,5 mm	Material	kg	1,89	R\$ 10,18	R\$ 19,24	
Insumo	1569	ORSE	Madeira mista serrada (barrote) 6 x 6cm - 0,0036 m3/m (angelim, louro)	Material	m	1,86	R\$ 9,89	R\$ 18,39	
Insumo	9805	ORSE	Laje pré-fabricada treliçada para piso ou cobertura, h=21cm, el. enchimento em bloco EPS, h=16cm	Material	m²	1,00	R\$ 107,88	R\$ 107,88	
Insumo	00000367	SINAPI	AREIA GROSSA - POSTO JAZIDA/FORNECEDOR (RETIRADO NA JAZIDA, SEM TRANSPORTE)	Material	m³	0,06	R\$ 70,91	R\$ 4,25	
Insumo	00000378	SINAPI	ARMADOR (HORISTA)	Mão de Obra	H	0,15	R\$ 15,45	R\$ 2,31	
Insumo	00001213	SINAPI	CARPINTEIRO DE FORMAS	Mão de Obra	H	0,81	R\$ 15,45	R\$ 12,51	
Insumo	00001379	SINAPI	CIMENTO PORTLAND COMPOSTO CP II-32	Material	KG	18,00	R\$ 0,86	R\$ 15,48	
Insumo	00004509	SINAPI	SARRAFO *2,5 X 10* CM EM PINUS, MISTA OU EQUIVALENTE DA REGIAO - BRUTA	Material	M	1,03	R\$ 5,97	R\$ 6,14	
Insumo	00004718	SINAPI	PEDRA BRITADA N. 2 (19 A 38 MM) POSTO PEDREIRA/FORNECEDOR, SEM FRETE	Material	m³	0,04	R\$ 74,69	R\$ 3,04	
Insumo	00004721	SINAPI	PEDRA BRITADA N. 1 (9,5 a 19 MM) POSTO PEDREIRA/FORNECEDOR, SEM FRETE	Material	m³	0,01	R\$ 74,30	R\$ 1,01	
Insumo	00004750	SINAPI	PEDREIRO (HORISTA)	Mão de Obra	H	0,47	R\$ 15,45	R\$ 7,26	
Insumo	00005075	SINAPI	PREGO DE ACO POLIDO COM CABECA 18 X 30 (2 3/4 X 10)	Material	KG	0,03	R\$ 21,31	R\$ 0,63	
Insumo	00006111	SINAPI	SERVENTE DE OBRAS	Mão de Obra	H	2,10	R\$ 11,22	R\$ 23,56	
Insumo	00006189	SINAPI	TABUA NAO APARELHADA *2,5 X 30* CM, EM MACARANDUBA, ANGELIM OU EQUIVALENTE DA REGIAO - BRUTA	Material	M	0,62	R\$ 30,52	R\$ 18,92	
				MO sem LS =>	24,33	LS =>	21,31	MO com LS =>	R\$ 45,64
				Valor do BDI =>	63,37			Valor com BDI =>	R\$ 316,87

5.2	Código	Banco	Descrição	Tipo	Und	Quant.	Valor Unit	Valor Total	Total
Composição	73970/002	SINAPI	ESTRUTURA METALICA EM ACO ESTRUTURAL COBE - COBERTURA	COBE - COBERTURA	KG	1,00	R\$ 13,84	R\$ 13,84	13,84
Composição Auxiliar	98746	SINAPI	SOLDA DE TOPO EM CHAPA/PERFIL/TUBO DE AÇO CHANFRADO, ESPESSURA=1/4". AF_06/2018	FUES - FUNDAÇÕES E	M	0,01	R\$ 52,58	R\$ 0,31	
Composição Auxiliar	88316	SINAPI	SERVENTE COM ENCARGOS COMPLEMENTARES	SEDI - SERVIÇOS DIVERSOS	H	0,04	R\$ 16,89	R\$ 0,67	
Composição Auxiliar	88315	SINAPI	SERRALHEIRO COM ENCARGOS COMPLEMENTARES	SEDI - SERVIÇOS DIVERSOS	H	0,04	R\$ 21,23	R\$ 0,84	
Insumo	00004766	SINAPI	PERFIL "I" DE ACO LAMINADO, ABAS INCLINADAS, "I" 152 X 22	Material	KG	1,05	R\$ 11,45	R\$ 12,02	
				MO sem LS =>	0,64	LS =>	0,57	MO com LS =>	R\$ 1,21
				Valor do BDI =>	3,46			Valor com BDI =>	R\$ 17,30

5.3	Código	Banco	Descrição	Tipo	Und	Quant.	Valor Unit	Valor Total	Total
Composição	9918	ORSE	Telhamento com Telha em alumínio, dupla, trapezoidal, preenchimento PU=30 mm, pré-pintada, e=0,6mm, isoeste ou similar - Rev. 01	Conversão InfoWOrca	m²	1,00	R\$ 365,47	R\$ 365,47	365,47
Composição Auxiliar	10549	ORSE	Encargos Complementares - Servente	Provisórios	h	0,22	R\$ 3,71	R\$ 0,81	
Composição Auxiliar	10605	ORSE	Encargos Complementares - Montador	Provisórios	h	0,22	R\$ 4,17	R\$ 0,91	
Insumo	44	ORSE	Telha em alumínio, dupla, trapezoidal, preenchimento PU=30 mm, pré-pintada, e=0,6mm, isoeste ou similar	Material	m²	1,06	R\$ 336,58	R\$ 356,77	
Insumo	7896	ORSE	Massa 3M p/calafetação	Material	kg	0,00	R\$ 26,37	R\$ 0,10	
Insumo	7884	ORSE	Parafuso com rosca soberba galvanizado 110x8mm	Material	un	0,82	R\$ 1,79	R\$ 1,46	
Insumo	00006111	SINAPI	SERVENTE DE OBRAS	Mão de Obra	H	0,22	R\$ 11,22	R\$ 2,46	
Insumo	00044497	SINAPI	MONTADOR DE ESTRUTURAS METALICAS HORISTA	Mão de Obra	H	0,22	R\$ 13,47	R\$ 2,96	
				MO sem LS =>	2,89	LS =>	2,53	MO com LS =>	R\$ 5,42
				Valor do BDI =>	91,36			Valor com BDI =>	R\$ 456,83

5.4	Código	Banco	Descrição	Tipo	Und	Quant.	Valor Unit	Valor Total	Total
Composição	9079	ORSE	Calha em chapa de alumínio, desenvolvimento 160 cm	Complementos	m	1,00	R\$ 207,11	R\$ 207,11	207,11
Composição Auxiliar	10549	ORSE	Encargos Complementares - Servente	Provisórios	h	2,40	R\$ 3,71	R\$ 8,90	
Composição Auxiliar	10551	ORSE	Encargos Complementares - Carpinteiro	Provisórios	h	2,40	R\$ 3,59	R\$ 8,61	
Insumo	9365	ORSE	Calha em chapa de alumínio, desenvolvimento 160cm	Material	m	1,00	R\$ 125,60	R\$ 125,60	

MUNICIPAL DE P.
 1170
 538
 P.

Insumo	00001213	SINAPI	CARPINTEIRO DE FORMAS	Mão de Obra	H					37,08
Insumo	00006111	SINAPI	SERVENTE DE OBRAS	Mão de Obra	H					26,92
				MO sem		34,11	LS =>			64,00
				Valor do		51,77				
				BDI =>						258,88

6.5	Código	Banco	Descrição	Tipo	Und	Quant.	Valor Unit	Total		
Composição	94231	SINAPI	RUFO EM CHAPA DE AÇO GALVANIZADO NÚMERO 24, CORTE DE 25 CM, INCLUSO TRANSPORTE VERTICAL. AF_07/2019	COBE - COBERTURA	M	1,00	R\$ 49,95	R\$ 49,95		
Composição Auxiliar	88316	SINAPI	SERVENTE COM ENCARGOS COMPLEMENTARES	SEDI - SERVIÇOS DIVERSOS	H	0,21	R\$ 16,89	R\$ 3,49		
Composição Auxiliar	88323	SINAPI	TELHADISTA COM ENCARGOS COMPLEMENTARES	SEDI - SERVIÇOS DIVERSOS	H	0,11	R\$ 20,86	R\$ 2,33		
Composição Auxiliar	93281	SINAPI	GUINCHO ELÉTRICO DE COLUNA, CAPACIDADE 400 KG, COM MOTO FREIO, MOTOR TRIFÁSICO DE 1,25 CV - CHP DIURNO. AF_03/2016	CHOR - CUSTOS HORÁRIOS DE MÁQUINAS E	CHP	0,01	R\$ 17,85	R\$ 0,23		
Composição Auxiliar	93282	SINAPI	GUINCHO ELÉTRICO DE COLUNA, CAPACIDADE 400 KG, COM MOTO FREIO, MOTOR TRIFÁSICO DE 1,25 CV - CHI DIURNO. AF_03/2016	CHOR - CUSTOS HORÁRIOS DE MÁQUINAS E	CHI	0,02	R\$ 16,98	R\$ 0,31		
Insumo	00000142	SINAPI	SELANTE ELÁSTICO MONOCOMPONENTE A BASE DE POLIURETANO (PU) PARA JUNTAS DIVERSAS	Material	310ML	0,20	R\$ 39,23	R\$ 7,76		
Insumo	00005061	SINAPI	PREGO DE AÇO POLIDO COM CABECA 18 X 27 (2 1/2 X 10)	Material	KG	0,01	R\$ 20,95	R\$ 0,12		
Insumo	00005104	SINAPI	REBITE DE ALUMÍNIO VAZADO DE REPUXO, 3,2 X 8 MM (1KG = 1025 UNIDADES)	Material	KG	0,00	R\$ 67,52	R\$ 0,08		
Insumo	00013388	SINAPI	SOLDA EM BARRA DE ESTANHO-CHUMBO 50/50	Material	KG	0,05	R\$ 142,97	R\$ 6,43		
Insumo	00040673	SINAPI	RUFO INTERNO/EXTERNO DE CHAPA DE AÇO GALVANIZADA NUM 24, CORTE 25 CM	Material	M	1,05	R\$ 27,81	R\$ 29,20		
				MO sem		2,38	LS =>	2,09	MO com LS =>	R\$ 4,47
				Valor do		12,48			Valor com BDI =>	R\$ 62,43
				BDI =>						

6.1	Código	Banco	Descrição	Tipo	Und	Quant.	Valor Unit	Total		
Composição	83744	SINAPI	PROTEÇÃO MECÂNICA DE SUPERFÍCIE COM ARGAMASSA DE CIMENTO E AREIA, TRACO 1:7 CM, E=3 CM, EM MARQUISES	IMPE - IMPERMEABILIZAÇÕES E	m²	1,00	R\$ 36,38	R\$ 36,38		
Composição Auxiliar	87375	SINAPI	ARGAMASSA TRAÇO 1:6 (EM VOLUME DE CIMENTO E AREIA MÉDIA ÚMIDA) PARA CONTRAPISO, PREPARO MANUAL. AF_08/2019	SEDI - SERVIÇOS DIVERSOS	m²	0,03	R\$ 575,11	R\$ 17,25		
Composição Auxiliar	88316	SINAPI	SERVENTE COM ENCARGOS COMPLEMENTARES	SEDI - SERVIÇOS DIVERSOS	H	0,50	R\$ 16,89	R\$ 8,44		
Composição Auxiliar	88309	SINAPI	PEDREIRO COM ENCARGOS COMPLEMENTARES	SEDI - SERVIÇOS DIVERSOS	H	0,50	R\$ 21,39	R\$ 10,69		
				MO sem		9,33	LS =>	8,17	MO com LS =>	R\$ 17,50
				Valor do		9,09			Valor com BDI =>	R\$ 45,47
				BDI =>						

6.2	Código	Banco	Descrição	Tipo	Und	Quant.	Valor Unit	Total		
Composição	87071	SINAPI	CONTRAPISO EM ARGAMASSA TRAÇO 1:4 (CIMENTO E AREIA), PREPARO MECÂNICO COM BETONEIRA 400 L, APLICADO EM ÁREAS SECAS SOBRE LAJE, ADERIDO, ESPESSURA 2CM, ACABAMENTO REFORÇADO. AF_06/2014	PISO - PISOS	m²	1,00	R\$ 35,42	R\$ 35,42		
Composição Auxiliar	87301	SINAPI	ARGAMASSA TRAÇO 1:4 (EM VOLUME DE CIMENTO E AREIA MÉDIA ÚMIDA) PARA CONTRAPISO, PREPARO MECÂNICO COM BETONEIRA 400 L. AF_08/2019	SEDI - SERVIÇOS DIVERSOS	m²	0,03	R\$ 579,45	R\$ 17,96		
Composição Auxiliar	88316	SINAPI	SERVENTE COM ENCARGOS COMPLEMENTARES	SEDI - SERVIÇOS DIVERSOS	H	0,16	R\$ 16,89	R\$ 2,70		
Composição Auxiliar	88309	SINAPI	PEDREIRO COM ENCARGOS COMPLEMENTARES	SEDI - SERVIÇOS DIVERSOS	H	0,32	R\$ 21,39	R\$ 6,84		
Insumo	00007334	SINAPI	ADITIVO ADESIVO LÍQUIDO PARA ARGAMASSAS DE REVESTIMENTOS CIMENTÍCIOS	Material	L	0,44	R\$ 16,25	R\$ 7,06		
Insumo	00001379	SINAPI	CIMENTO PORTLAND COMPOSTO CP II-32	Material	KG	1,00	R\$ 0,86	R\$ 0,86		
				MO sem		4,72	LS =>	4,14	MO com LS =>	R\$ 8,86
				Valor do		8,85			Valor com BDI =>	R\$ 44,27
				BDI =>						

6.3	Código	Banco	Descrição	Tipo	Und	Quant.	Valor Unit	Total
Composição	73753/001	SINAPI	IMPERMEABILIZAÇÃO DE SUPERFÍCIE COM MANTA ASFÁLTICA PROTEGIDA COM FILME DE ALUMÍNIO GOFRADO (DE ESPESSURA 0,8MM), INCLUSA APLICAÇÃO DE EMULSAO ASFÁLTICA, E=3MM.	IMPE - IMPERMEABILIZAÇÕES E PROTEÇÕES	m²	1,00	R\$ 106,58	R\$ 106,58
Composição Auxiliar	88316	SINAPI	SERVENTE COM ENCARGOS COMPLEMENTARES	SEDI - SERVIÇOS DIVERSOS	H	1,18	R\$ 16,89	R\$ 19,93
Composição Auxiliar	88270	SINAPI	IMPERMEABILIZADOR COM ENCARGOS COMPLEMENTARES	SEDI - SERVIÇOS DIVERSOS	H	1,00	R\$ 21,39	R\$ 21,39



Insumo	00000626	SINAPI	MANTA LIQUIDA DE BASE ASFALTICA MODIFICADA COM A ADICAO DE ELASTOMEROS DILUIDOS EM SOLVENTE ORGANICO, APLICACAO A FRIO (MEMBRANA IMPERMEABILIZANTE ASFALTICA)	Material	KG		20,07	R\$	2,22
Insumo	00011621	SINAPI	MANTA ASFALTICA ELASTOMERICA EM POLIESTER ALUMINIZADA 3 MM, TIPO III, CLASSE B (NBR 9952)	Material	m²	1,10	R\$	57,31	63,04
				MO sem LS =>	15,62	LS =>	13,69	MO com LS =>	R\$ 29,31
				Valor do BDI =>	26,64			Valor com BDI =>	R\$ 133,22

6.4	Código	Banco	Descrição	Tipo	Und	Quant.	Valor Unit	Total	
Composição	74106/001	SINAPI	IMPERMEABILIZACAO DE ESTRUTURAS ENTERRADAS, (VIGAS BALDRAME)COM TINTA ASFALTICA, DUAS DEMAOS.	IMPE - IMPERMEABILIZACÕES E	m²	1,00	R\$ 11,86	R\$ 11,86	
Composição Auxiliar	88316	SINAPI	SERVEnte COM ENCARGOS COMPLEMENTARES	SEDI - SERVIÇOS DIVERSOS	H	0,40	R\$ 16,89	R\$ 6,75	
Insumo	00007319	SINAPI	TINTA ASFALTICA IMPERMEABILIZANTE DISPERSA EM AGUA, PARA MATERIAIS CIMENTICIOS	Material	L	0,40	R\$ 12,78	R\$ 5,11	
				MO sem LS =>	2,44	LS =>	2,14	MO com LS =>	R\$ 4,58
				Valor do BDI =>	2,96			Valor com BDI =>	R\$ 14,82

7.1.1	Código	Banco	Descrição	Tipo	Und	Quant.	Valor Unit	Total	
Composição	79517/002	SINAPI	ESCAVACAO MANUAL EM SOLO, PROF. MAIOR QUE 1,5M ATE 4,00 M	MOVT - MOVIMENTO DE	m³	1,00	R\$ 54,04	R\$ 54,04	
Composição Auxiliar	88316	SINAPI	SERVEnte COM ENCARGOS COMPLEMENTARES	SEDI - SERVIÇOS DIVERSOS	H	3,20	R\$ 16,89	R\$ 54,04	
				MO sem LS =>	19,55	LS =>	17,12	MO com LS =>	R\$ 36,67
				Valor do BDI =>	13,51			Valor com BDI =>	R\$ 67,55

7.1.4	Código	Banco	Descrição	Tipo	Und	Quant.	Valor Unit	Total	
Composição	72209	SINAPI	CARGA MANUAL E REMOCAO E ENTULHO COM TRANSPORTE ATE 1KM EM CAMINHAO BASCULANTE 6M3	SERP - SERVIÇOS PRELIMINARES	M3	1,00	R\$ 25,94	R\$ 25,94	
Composição Auxiliar	5811	SINAPI	CAMINHÃO BASCULANTE 6 M3, PESO BRUTO TOTAL 16.000 KG, CARGA ÚTIL MÁXIMA 13.071 KG, DISTÂNCIA ENTRE EIXOS 4,80 M, POTÊNCIA 230 CV INCLUSIVE CAÇAMBA METÁLICA - CHP DIURNO. AF_06/2014	CHOR - CUSTOS HORÁRIOS DE MÁQUINAS E EQUIPAMENTOS	CHP	0,03	R\$ 190,69	R\$ 5,68	
Composição Auxiliar	88316	SINAPI	SERVEnte COM ENCARGOS COMPLEMENTARES	SEDI - SERVIÇOS DIVERSOS	H	1,20	R\$ 16,89	R\$ 20,26	
				MO sem LS =>	7,55	LS =>	6,62	MO com LS =>	R\$ 14,17
				Valor do BDI =>	6,48			Valor com BDI =>	R\$ 32,42

8.1	Código	Banco	Descrição	Tipo	Und	Quant.	Valor Unit	Total	
Composição	87519	SINAPI	ALVENARIA DE VEDAÇÃO DE BLOCOS CERÂMICOS FURADOS NA HORIZONTAL DE 9X19X19CM (ESPESSURA 9CM) DE PAREDES COM ÁREA LÍQUIDA MAIOR OU IGUAL A 6M² COM VÃOS E ARGAMASSA DE ASSENTAMENTO COM PREPARO EM BETONEIRA. AF_06/2014	PARE - PAREDES/PAINÉIS	m²	1,00	R\$ 78,33	R\$ 78,33	
Composição Auxiliar	87292	SINAPI	ARGAMASSA TRAÇO 1:2:8 (EM VOLUME DE CIMENTO, CAL E AREIA MÉDIA ÚMIDA) PARA EMBOÇO/MASSA ÚNICA/ASSENTAMENTO DE ALVENARIA DE VEDAÇÃO, PREPARO MECÂNICO COM BETONEIRA 400 L. AF_08/2019	SEDI - SERVIÇOS DIVERSOS	m³	0,01	R\$ 506,11	R\$ 4,95	
Composição Auxiliar	88316	SINAPI	SERVEnte COM ENCARGOS COMPLEMENTARES	SEDI - SERVIÇOS DIVERSOS	H	0,78	R\$ 16,89	R\$ 13,08	
Composição Auxiliar	88309	SINAPI	PEDREIRO COM ENCARGOS COMPLEMENTARES	SEDI - SERVIÇOS DIVERSOS	H	1,55	R\$ 21,39	R\$ 33,15	
Insumo	00007266	SINAPI	BLOCO CERAMICO / TIJOLO VAZADO PARA ALVENARIA DE VEDACAO, 8 FUIROS NA HORIZONTAL, 9 X 19 X 19 CM (L X A X C)	Material	MIL	0,03	R\$ 907,50	R\$ 25,69	
Insumo	00037395	SINAPI	PINO DE ACO COM FUIRO, HASTE = 27 MM (ACAO DIRETA)	Material	CENTO	0,01	R\$ 40,33	R\$ 0,20	
Insumo	00034557	SINAPI	TELA DE ACO SOLDADA GALVANIZADA/ZINCADA PARA ALVENARIA, FIO D = *1,20 A 1,70* MM, MALHA 15 X 15 MM, (C X L) *50 X 7,5* CM	Material	M	0,42	R\$ 3,01	R\$ 1,26	
				MO sem LS =>	18,09	LS =>	15,84	MO com LS =>	R\$ 33,93
				Valor do BDI =>	19,58			Valor com BDI =>	R\$ 97,91

8.2	Código	Banco	Descrição	Tipo	Und	Quant.	Valor Unit	Total
Composição	83901	SINAPI	VERGAS 10X10 CM, PREMOLDADAS C/ CONCRETO FCK=15 MPA (PREPARO MECANICO), ACO CA-50 COM FORMAS TABUA DE PINHO 3A	FUES - FUNDAÇÕES E ESTRUTURAS	M	1,00	R\$ 28,11	R\$ 28,11



Composição Auxiliar	92916 SINAPI	ARMAÇÃO DE ESTRUTURAS DE CONCRETO ARMADO, EXCETO VIGAS, PILARES, LAJES E FUNDAÇÕES, UTILIZANDO AÇO CA-50 DE 6,3 MM - MONTAGEM. AF_12/2015	FUES - FUNDAÇÕES E ESTRUTURAS	KG					11,22
Composição Auxiliar	88316 SINAPI	SERVENTE COM ENCARGOS COMPLEMENTARES	SEDI - SERVIÇOS DIVERSOS	H	0,06	R\$ 16,89	R\$		1,01
Composição Auxiliar	88239 SINAPI	AJUDANTE DE CARPINTEIRO COM ENCARGOS COMPLEMENTARES	SEDI - SERVIÇOS DIVERSOS	H	0,12	R\$ 17,09	R\$		2,10
Composição Auxiliar	88309 SINAPI	PEDREIRO COM ENCARGOS COMPLEMENTARES	SEDI - SERVIÇOS DIVERSOS	H	0,02	R\$ 21,39	R\$		0,42
Composição Auxiliar	88262 SINAPI	CARPINTEIRO DE FORMAS COM ENCARGOS COMPLEMENTARES	SEDI - SERVIÇOS DIVERSOS	H	0,08	R\$ 21,05	R\$		1,57
Composição Auxiliar	6045 SINAPI	CONCRETO FCK=15MPA, PREPARO COM BETONEIRA, SEM LANÇAMENTO	FUES - FUNDAÇÕES E	m²	0,01	R\$ 481,60	R\$		4,81
Insumo	00005069 SINAPI	PREGO DE AÇO POLIDO COM CABECA 17 X 27 (2 1/2 X 11)	Material	KG	0,01	R\$ 21,72	R\$		0,21
Insumo	00006189 SINAPI	TABUA NAO APARELHADA *2,5 X 30* CM, EM MACARANDUBA, ANGELIM OU EQUIVALENTE DA REGIAO - BRUTA	Material	M	0,22	R\$ 30,52	R\$		6,77
			MO sem LS =>	3,43	LS =>	3,00	MO com LS =>	R\$	6,43
			Valor do BDI =>	7,02			Valor com BDI =>	R\$	35,13

9.1	Código	Banco	Descrição	Tipo	Und	Quant.	Valor Unit	Total
Composição	93654	SINAPI	DISJUNTOR MONOPOLAR TIPO DIN, CORRENTE NOMINAL DE 16A - FORNECIMENTO E INSTALAÇÃO. AF_10/2020	INEL - INSTALAÇÃO ELÉTRICA/ELETRIFICAÇÃO E	UN	1,00	R\$ 10,46	R\$ 10,46
Composição Auxiliar	88247	SINAPI	AUXILIAR DE ELETRICISTA COM ENCARGOS COMPLEMENTARES	SEDI - SERVIÇOS DIVERSOS	H	0,05	R\$ 17,54	R\$ 0,83
Composição Auxiliar	88264	SINAPI	ELETRICISTA COM ENCARGOS COMPLEMENTARES	SEDI - SERVIÇOS DIVERSOS	H	0,05	R\$ 21,64	R\$ 1,03
Insumo	00001570	SINAPI	TERMINAL A COMPRESSAO EM COBRE ESTANHADO PARA CABO 2,5 MM2, 1 FURO E 1 COMPRESSAO, PARA PARAFUSO DE FIXACAO M5	Material	UN	1,00	R\$ 0,88	R\$ 0,88
Insumo	00034653	SINAPI	DISJUNTOR TIPO DIN/IEC, MONOPOLAR DE 6 ATE 32A	Material	UN	1,00	R\$ 7,72	R\$ 7,72
			MO sem LS =>	0,70	LS =>	0,62	MO com LS =>	R\$ 1,32
			Valor do BDI =>	2,61			Valor com BDI =>	R\$ 13,07

9.2	Código	Banco	Descrição	Tipo	Und	Quant.	Valor Unit	Total
Composição	93655	SINAPI	DISJUNTOR TRIPOLAR TIPO DIN, CORRENTE NOMINAL DE 20A - FORNECIMENTO E INSTALAÇÃO. AF_10/2020	INEL - INSTALAÇÃO ELÉTRICA/ELETRIFICAÇÃO E	UN	1,00	R\$ 11,46	R\$ 11,46
Composição Auxiliar	88247	SINAPI	AUXILIAR DE ELETRICISTA COM ENCARGOS COMPLEMENTARES	SEDI - SERVIÇOS DIVERSOS	H	0,07	R\$ 17,54	R\$ 1,16
Composição Auxiliar	88264	SINAPI	ELETRICISTA COM ENCARGOS COMPLEMENTARES	SEDI - SERVIÇOS DIVERSOS	H	0,07	R\$ 21,64	R\$ 1,43
Insumo	00001571	SINAPI	TERMINAL A COMPRESSAO EM COBRE ESTANHADO PARA CABO 4 MM2, 1 FURO E 1 COMPRESSAO, PARA PARAFUSO DE FIXACAO M5	Material	UN	1,00	R\$ 1,15	R\$ 1,15
Insumo	00034653	SINAPI	DISJUNTOR TIPO DIN/IEC, MONOPOLAR DE 6 ATE 32A	Material	UN	1,00	R\$ 7,72	R\$ 7,72
			MO sem LS =>	0,99	LS =>	0,86	MO com LS =>	R\$ 1,85
			Valor do BDI =>	2,86			Valor com BDI =>	R\$ 14,32

9.3	Código	Banco	Descrição	Tipo	Und	Quant.	Valor Unit	Total
Composição	93658	SINAPI	DISJUNTOR TRIPOLAR TIPO DIN, CORRENTE NOMINAL DE 40A - FORNECIMENTO E INSTALAÇÃO. AF_10/2020	INEL - INSTALAÇÃO ELÉTRICA/ELETRIFICAÇÃO E	UN	1,00	R\$ 18,22	R\$ 18,22
Composição Auxiliar	88247	SINAPI	AUXILIAR DE ELETRICISTA COM ENCARGOS COMPLEMENTARES	SEDI - SERVIÇOS DIVERSOS	H	0,14	R\$ 17,54	R\$ 2,37
Composição Auxiliar	88264	SINAPI	ELETRICISTA COM ENCARGOS COMPLEMENTARES	SEDI - SERVIÇOS DIVERSOS	H	0,14	R\$ 21,64	R\$ 2,92
Insumo	00001574	SINAPI	TERMINAL A COMPRESSAO EM COBRE ESTANHADO PARA CABO 10 MM2, 1 FURO E 1 COMPRESSAO, PARA PARAFUSO DE FIXACAO M6	Material	UN	1,00	R\$ 1,48	R\$ 1,48
Insumo	00034686	SINAPI	DISJUNTOR TIPO DIN / IEC, MONOPOLAR DE 40 ATE 50A	Material	UN	1,00	R\$ 11,45	R\$ 11,45
			MO sem LS =>	2,01	LS =>	1,76	MO com LS =>	R\$ 3,77
			Valor do BDI =>	4,55			Valor com BDI =>	R\$ 22,77

9.4	Código	Banco	Descrição	Tipo	Und	Quant.	Valor Unit	Total
Composição	93673	SINAPI	DISJUNTOR TRIPOLAR TIPO DIN, CORRENTE NOMINAL DE 50A - FORNECIMENTO E INSTALAÇÃO. AF_10/2020	INEL - INSTALAÇÃO ELÉTRICA/ELETRIFICAÇÃO E	UN	1,00	R\$ 81,70	R\$ 81,70
Composição Auxiliar	88247	SINAPI	AUXILIAR DE ELETRICISTA COM ENCARGOS COMPLEMENTARES	SEDI - SERVIÇOS DIVERSOS	H	0,57	R\$ 17,54	R\$ 9,95



Composição Auxiliar	88264 SINAPI	ELETRICISTA COM ENCARGOS COMPLEMENTARES	SEDI - SERVIÇOS DIVERSOS	H	0,57	R\$		R\$	12,28
Insumo	00001575 SINAPI	TERMINAL A COMPRESSAO EM COBRE ESTANHADO PARA CABO 16 MM2, 1 FURO E 1 COMPRESSAO, PARA PARAFUSO DE FIXACAO M6	Material	UN	3,00	R\$		R\$	5,25
Insumo	00034709 SINAPI	DISJUNTOR TIPO DIN/IEC, TRIPOLAR DE 10 ATE 50A	Material	UN	1,00	R\$	54,22	R\$	54,22
			MO sem LS =>	8,47	LS =>	7,42	MO com LS =>	R\$	15,89
			Valor do BDI =>	20,42			Valor com BDI =>	R\$	102,12

9.6	Código Banco	Descrição	Tipo	Und	Quant.	Valor Unit	Total	
Composição	101895 SINAPI	DISJUNTOR TERMOMAGNÉTICO TRIPOLAR , CORRENTE NOMINAL DE 125A - FORNECIMENTO E INSTALAÇÃO. AF_10/2020	INEL - INSTALAÇÃO ELÉTRICA/ELETRIFICAÇÃO E	UN	1,00	R\$ 361,85	R\$ 361,85	
Composição Auxiliar	88247 SINAPI	AUXILIAR DE ELETRICISTA COM ENCARGOS COMPLEMENTARES	SEDI - SERVIÇOS DIVERSOS	H	1,32	R\$ 17,54	R\$ 23,20	
Composição Auxiliar	88264 SINAPI	ELETRICISTA COM ENCARGOS COMPLEMENTARES	SEDI - SERVIÇOS DIVERSOS	H	1,32	R\$ 21,64	R\$ 28,63	
Insumo	00001578 SINAPI	TERMINAL A COMPRESSAO EM COBRE ESTANHADO PARA CABO 50 MM2, 1 FURO E 1 COMPRESSAO, PARA PARAFUSO DE FIXACAO M8	Material	UN	3,00	R\$ 4,75	R\$ 14,25	
Insumo	00002391 SINAPI	DISJUNTOR TERMOMAGNETICO TRIPOLAR 125A	Material	UN	1,00	R\$ 295,77	R\$ 295,77	
			MO sem LS =>	19,74	LS =>	17,30	MO com LS =>	R\$ 37,04
			Valor do BDI =>	90,46			Valor com BDI =>	R\$ 452,31

Composição	101896 SINAPI	DISJUNTOR TERMOMAGNÉTICO TRIPOLAR , CORRENTE NOMINAL DE 225A - FORNECIMENTO E INSTALAÇÃO. AF_10/2020	INEL - INSTALAÇÃO ELÉTRICA/ELETRIFICAÇÃO E	UN	1,00	R\$ 544,64	R\$ 544,64	
Composição Auxiliar	88247 SINAPI	AUXILIAR DE ELETRICISTA COM ENCARGOS COMPLEMENTARES	SEDI - SERVIÇOS DIVERSOS	H	1,32	R\$ 17,54	R\$ 23,20	
Composição Auxiliar	88264 SINAPI	ELETRICISTA COM ENCARGOS COMPLEMENTARES	SEDI - SERVIÇOS DIVERSOS	H	1,32	R\$ 21,64	R\$ 28,63	
Insumo	00001580 SINAPI	TERMINAL A COMPRESSAO EM COBRE ESTANHADO PARA CABO 95 MM2, 1 FURO E 1 COMPRESSAO, PARA PARAFUSO DE FIXACAO M12	Material	UN	3,00	R\$ 7,30	R\$ 21,90	
Insumo	00002377 SINAPI	DISJUNTOR TERMOMAGNETICO TRIPOLAR 200 A / 600 V, TIPO FXD / ICC - 35 KA	Material	UN	1,00	R\$ 470,91	R\$ 470,91	
			MO sem LS =>	19,74	LS =>	17,30	MO com LS =>	R\$ 37,04
			Valor do BDI =>	136,16			Valor com BDI =>	R\$ 680,80

9.7	Código Banco	Descrição	Tipo	Und	Quant.	Valor Unit	Total	
Composição	101897 SINAPI	DISJUNTOR TERMOMAGNÉTICO TRIPOLAR , CORRENTE NOMINAL DE 250A - FORNECIMENTO E INSTALAÇÃO. AF_10/2020	INEL - INSTALAÇÃO ELÉTRICA/ELETRIFICAÇÃO E	UN	1,00	R\$ 871,24	R\$ 871,24	
Composição Auxiliar	88247 SINAPI	AUXILIAR DE ELETRICISTA COM ENCARGOS COMPLEMENTARES	SEDI - SERVIÇOS DIVERSOS	H	1,32	R\$ 17,54	R\$ 23,20	
Composição Auxiliar	88264 SINAPI	ELETRICISTA COM ENCARGOS COMPLEMENTARES	SEDI - SERVIÇOS DIVERSOS	H	1,32	R\$ 21,64	R\$ 28,63	
Insumo	00001581 SINAPI	TERMINAL A COMPRESSAO EM COBRE ESTANHADO PARA CABO 120 MM2, 1 FURO E 1 COMPRESSAO, PARA PARAFUSO DE FIXACAO M12	Material	UN	3,00	R\$ 10,27	R\$ 30,81	
Insumo	00002393 SINAPI	DISJUNTOR TERMOMAGNETICO TRIPOLAR 250 A / 600 V, TIPO FXD	Material	UN	1,00	R\$ 788,60	R\$ 788,60	
			MO sem LS =>	19,74	LS =>	17,30	MO com LS =>	R\$ 37,04
			Valor do BDI =>	217,81			Valor com BDI =>	R\$ 1.089,05

9.8	Código Banco	Descrição	Tipo	Und	Quant.	Valor Unit	Total	
Composição	93653 SINAPI	DISJUNTOR MONOPOLAR TIPO DIN, CORRENTE NOMINAL DE 10A - FORNECIMENTO E INSTALAÇÃO. AF_10/2020	INEL - INSTALAÇÃO ELÉTRICA/ELETRIFICAÇÃO E	UN	1,00	R\$ 9,97	R\$ 9,97	
Composição Auxiliar	88247 SINAPI	AUXILIAR DE ELETRICISTA COM ENCARGOS COMPLEMENTARES	SEDI - SERVIÇOS DIVERSOS	H	0,04	R\$ 17,54	R\$ 0,61	
Composição Auxiliar	88264 SINAPI	ELETRICISTA COM ENCARGOS COMPLEMENTARES	SEDI - SERVIÇOS DIVERSOS	H	0,04	R\$ 21,64	R\$ 0,76	
Insumo	00001570 SINAPI	TERMINAL A COMPRESSAO EM COBRE ESTANHADO PARA CABO 2,5 MM2, 1 FURO E 1 COMPRESSAO, PARA PARAFUSO DE FIXACAO M5	Material	UN	1,00	R\$ 0,88	R\$ 0,88	
Insumo	00034653 SINAPI	DISJUNTOR TIPO DIN/IEC, MONOPOLAR DE 6 ATE 32A	Material	UN	1,00	R\$ 7,72	R\$ 7,72	
			MO sem LS =>	0,52	LS =>	0,46	MO com LS =>	R\$ 0,98
			Valor do BDI =>	2,49			Valor com BDI =>	R\$ 12,46

9.9	Código Banco	Descrição	Tipo	Und	Quant.	Valor Unit	Total
-----	--------------	-----------	------	-----	--------	------------	-------



Composição	101632	SINAPI	RELÉ FOTOELÉTRICO PARA COMANDO DE ILUMINAÇÃO EXTERNA 1000 W - FORNECIMENTO E INSTALAÇÃO. AF_08/2020	INEL - INSTALAÇÃO ELÉTRICA/ELETRIFICAÇÃO E	UN			37,82	R\$	37,82
Composição Auxiliar	88247	SINAPI	AUXILIAR DE ELETRICISTA COM ENCARGOS COMPLEMENTARES	SEDI - SERVIÇOS DIVERSOS	H	0,02	R\$	17,54	R\$	0,29
Composição Auxiliar	88264	SINAPI	ELETRICISTA COM ENCARGOS COMPLEMENTARES	SEDI - SERVIÇOS DIVERSOS	H	0,02	R\$	21,64	R\$	0,36
Insumo	00002510	SINAPI	RELÉ FOTOELETRICO INTERNO E EXTERNO BIVOLT 1000 W, DE CONECTOR, SEM BASE	Material	UN	1,00	R\$	37,05	R\$	37,05
Insumo	00021127	SINAPI	FITA ISOLANTE ADESIVA ANTICHAMA, USO ATE 750 V, EM ROLO DE 19 MM X 5 M	Material	UN	0,02	R\$	5,86	R\$	0,12
				MO sem LS =>		0,25	LS =>	0,21	MO com LS =>	R\$ 0,46
				Valor do BDI =>		9,45			Valor com BDI =>	R\$ 47,27

9.10	Código	Banco	Descrição	Tipo	Und	Quant.	Valor Unit	Total		
Composição	101900	SINAPI	DISJUNTOR BAIXA TENSÃO TRIPOLAR A SECO 800A/600V - FORNECIMENTO E INSTALAÇÃO. AF_10/2020 CURVA C	INEL - INSTALAÇÃO ELÉTRICA/ELETRIFICAÇÃO E	UN	1,00	R\$ 3.896,72	R\$ 3.896,72		
Composição Auxiliar	88247	SINAPI	AUXILIAR DE ELETRICISTA COM ENCARGOS COMPLEMENTARES	SEDI - SERVIÇOS DIVERSOS	H	1,32	R\$ 17,54	R\$ 23,20		
Composição Auxiliar	88264	SINAPI	ELETRICISTA COM ENCARGOS COMPLEMENTARES	SEDI - SERVIÇOS DIVERSOS	H	1,32	R\$ 21,64	R\$ 28,63		
Insumo	00001581	SINAPI	TERMINAL A COMPRESSAO EM COBRE ESTANHADO PARA CABO 120 MM2, 1 FURO E 1 COMPRESSAO, PARA PARAFUSO DE FIXACAO M12	Material	UN	3,00	R\$ 10,27	R\$ 30,81		
Insumo	00002394	SINAPI	DISJUNTOR TERMOMAGNETICO TRIPOLAR 800 A / 600 V, TIPO LMXD	Material	UN	1,00	R\$ 3.814,08	R\$ 3.814,08		
				MO sem LS =>		19,74	LS =>	17,30	MO com LS =>	R\$ 37,04
				Valor do BDI =>		974,18			Valor com BDI =>	R\$ 4.870,90

9.11	Código	Banco	Descrição	Tipo	Und	Quant.	Valor Unit	Total		
Composição	93661	SINAPI	DISJUNTOR BIPOLAR TIPO DIN, CORRENTE NOMINAL DE 16A - FORNECIMENTO E INSTALAÇÃO. AF_10/2020 CURVA C	INEL - INSTALAÇÃO ELÉTRICA/ELETRIFICAÇÃO E	UN	1,00	R\$ 49,74	R\$ 49,74		
Composição Auxiliar	88247	SINAPI	AUXILIAR DE ELETRICISTA COM ENCARGOS COMPLEMENTARES	SEDI - SERVIÇOS DIVERSOS	H	0,10	R\$ 17,54	R\$ 1,66		
Composição Auxiliar	88264	SINAPI	ELETRICISTA COM ENCARGOS COMPLEMENTARES	SEDI - SERVIÇOS DIVERSOS	H	0,10	R\$ 21,64	R\$ 2,06		
Insumo	00001570	SINAPI	TERMINAL A COMPRESSAO EM COBRE ESTANHADO PARA CABO 2,5 MM2, 1 FURO E 1 COMPRESSAO, PARA PARAFUSO DE FIXACAO M5	Material	UN	2,00	R\$ 0,88	R\$ 1,76		
Insumo	00034616	SINAPI	DISJUNTOR TIPO DIN/IEC, BIPOLAR DE 6 ATE 32A	Material	UN	1,00	R\$ 44,26	R\$ 44,26		
				MO sem LS =>		1,41	LS =>	1,24	MO com LS =>	R\$ 2,65
				Valor do BDI =>		12,43			Valor com BDI =>	R\$ 62,17

9.12	Código	Banco	Descrição	Tipo	Und	Quant.	Valor Unit	Total		
Composição	101561	SINAPI	CABO DE COBRE FLEXÍVEL ISOLADO, 16 MM², 0,6/1,0 KV, PARA REDE AÉREA DE DISTRIBUIÇÃO DE ENERGIA ELÉTRICA DE BAIXA TENSÃO - FORNECIMENTO E INSTALAÇÃO. AF_07/2020	INEL - INSTALAÇÃO ELÉTRICA/ELETRIFICAÇÃO E	M	1,00	R\$ 14,94	R\$ 14,94		
Composição Auxiliar	88264	SINAPI	ELETRICISTA COM ENCARGOS COMPLEMENTARES	SEDI - SERVIÇOS DIVERSOS	H	0,00	R\$ 21,64	R\$ 0,06		
Insumo	00000995	SINAPI	CABO DE COBRE, FLEXIVEL, CLASSE 4 OU 5, ISOLACAO EM PVC/A, ANTICHAMA BWF-B, COBERTURA PVC-ST1, ANTICHAMA BWF-B, 1 CONDUTOR, 0,6/1 KV, SECAO NOMINAL 16 MM2	Material	M	1,04	R\$ 14,31	R\$ 14,88		
				MO sem LS =>		0,02	LS =>	0,02	MO com LS =>	R\$ 0,04
				Valor do BDI =>		3,73			Valor com BDI =>	R\$ 18,67

9.13	Código	Banco	Descrição	Tipo	Und	Quant.	Valor Unit	Total		
Composição	101562	SINAPI	CABO DE COBRE FLEXÍVEL ISOLADO, 25 MM², 0,6/1,0 KV, PARA REDE AÉREA DE DISTRIBUIÇÃO DE ENERGIA ELÉTRICA DE BAIXA TENSÃO - FORNECIMENTO E INSTALAÇÃO. AF_07/2020	INEL - INSTALAÇÃO ELÉTRICA/ELETRIFICAÇÃO E	M	1,00	R\$ 23,12	R\$ 23,12		
Composição Auxiliar	88264	SINAPI	ELETRICISTA COM ENCARGOS COMPLEMENTARES	SEDI - SERVIÇOS DIVERSOS	H	0,00	R\$ 21,64	R\$ 0,06		
Insumo	00000996	SINAPI	CABO DE COBRE, FLEXIVEL, CLASSE 4 OU 5, ISOLACAO EM PVC/A, ANTICHAMA BWF-B, COBERTURA PVC-ST1, ANTICHAMA BWF-B, 1 CONDUTOR, 0,6/1 KV, SECAO NOMINAL 25 MM2	Material	M	1,04	R\$ 22,18	R\$ 23,06		
				MO sem LS =>		0,02	LS =>	0,02	MO com LS =>	R\$ 0,04
				Valor do BDI =>		5,78			Valor com BDI =>	R\$ 28,90

9.14	Código	Banco	Descrição	Tipo	Und	Quant.	Valor Unit	Total
------	--------	-------	-----------	------	-----	--------	------------	-------



Composição	101563 SINAPI	CABO DE COBRE FLEXÍVEL ISOLADO, 35 MM², 0,6/1,0 KV, PARA REDE AÉREA DE DISTRIBUIÇÃO DE ENERGIA ELÉTRICA DE BAIXA TENSÃO - FORNECIMENTO E INSTALAÇÃO. AF_07/2020	INEL - INSTALAÇÃO ELÉTRICA/ELETRIFICAÇÃO E ILUMINAÇÃO	M						32,66
Composição Auxiliar	88264 SINAPI	ELETRICISTA COM ENCARGOS COMPLEMENTARES	SEDI - SERVIÇOS DIVERSOS	H	0,00	R\$	21,64	R\$		0,06
Insumo	00001019 SINAPI	CABO DE COBRE, FLEXIVEL, CLASSE 4 OU 5, ISOLACAO EM PVC/A, ANTICHAMA BWF-B, COBERTURA PVC-ST1, ANTICHAMA BWF-B, 1 CONDUTOR, 0,6/1 KV, SECAO NOMINAL 35 MM2	Material	M	1,04	R\$	31,35	R\$		32,60
			MO sem LS =>		0,02		0,02		MO com LS =>	R\$ 0,04
			Valor do BDI =>		8,16				Valor com BDI =>	R\$ 40,82


9.15	Código	Banco	Descrição	Tipo	Und	Quant.	Valor Unit	Total	
Composição	101564	SINAPI	CABO DE COBRE FLEXÍVEL ISOLADO, 50 MM², 0,6/1,0 KV, PARA REDE AÉREA DE DISTRIBUIÇÃO DE ENERGIA ELÉTRICA DE BAIXA TENSÃO - FORNECIMENTO E INSTALAÇÃO. AF_07/2020	INEL - INSTALAÇÃO ELÉTRICA/ELETRIFICAÇÃO E ILUMINAÇÃO	M	1,00	R\$ 48,27	R\$ 48,27	
Composição Auxiliar	88264	SINAPI	ELETRICISTA COM ENCARGOS COMPLEMENTARES	SEDI - SERVIÇOS DIVERSOS	H	0,00	R\$ 21,64	R\$ 0,06	
Insumo	00001018	SINAPI	CABO DE COBRE, FLEXIVEL, CLASSE 4 OU 5, ISOLACAO EM PVC/A, ANTICHAMA BWF-B, COBERTURA PVC-ST1, ANTICHAMA BWF-B, 1 CONDUTOR, 0,6/1 KV, SECAO NOMINAL 50 MM2	Material	M	1,04	R\$ 46,36	R\$ 48,21	
			MO sem LS =>		0,02		0,02	MO com LS =>	R\$ 0,04
			Valor do BDI =>		12,06			Valor com BDI =>	R\$ 60,33

9.18	Código	Banco	Descrição	Tipo	Und	Quant.	Valor Unit	Total	
Composição	101565	SINAPI	CABO DE COBRE FLEXÍVEL ISOLADO, 70 MM², 0,6/1,0 KV, PARA REDE AÉREA DE DISTRIBUIÇÃO DE ENERGIA ELÉTRICA DE BAIXA TENSÃO - FORNECIMENTO E INSTALAÇÃO. AF_07/2020	INEL - INSTALAÇÃO ELÉTRICA/ELETRIFICAÇÃO E ILUMINAÇÃO	M	1,00	R\$ 67,51	R\$ 67,51	
Composição Auxiliar	88264	SINAPI	ELETRICISTA COM ENCARGOS COMPLEMENTARES	SEDI - SERVIÇOS DIVERSOS	H	0,00	R\$ 21,64	R\$ 0,06	
Insumo	00000977	SINAPI	CABO DE COBRE, FLEXIVEL, CLASSE 4 OU 5, ISOLACAO EM PVC/A, ANTICHAMA BWF-B, COBERTURA PVC-ST1, ANTICHAMA BWF-B, 1 CONDUTOR, 0,6/1 KV, SECAO NOMINAL 70 MM2	Material	M	1,04	R\$ 64,85	R\$ 67,45	
			MO sem LS =>		0,02		0,02	MO com LS =>	R\$ 0,04
			Valor do BDI =>		16,87			Valor com BDI =>	R\$ 84,38

9.19	Código	Banco	Descrição	Tipo	Und	Quant.	Valor Unit	Total	
Composição	101567	SINAPI	CABO DE COBRE FLEXÍVEL ISOLADO, 95 MM², 0,6/1,0 KV, PARA REDE AÉREA DE DISTRIBUIÇÃO DE ENERGIA ELÉTRICA DE BAIXA TENSÃO - FORNECIMENTO E INSTALAÇÃO. AF_07/2020	INEL - INSTALAÇÃO ELÉTRICA/ELETRIFICAÇÃO E ILUMINAÇÃO	M	1,00	R\$ 87,63	R\$ 87,63	
Composição Auxiliar	88264	SINAPI	ELETRICISTA COM ENCARGOS COMPLEMENTARES	SEDI - SERVIÇOS DIVERSOS	H	0,00	R\$ 21,64	R\$ 0,06	
Insumo	00000998	SINAPI	CABO DE COBRE, FLEXIVEL, CLASSE 4 OU 5, ISOLACAO EM PVC/A, ANTICHAMA BWF-B, COBERTURA PVC-ST1, ANTICHAMA BWF-B, 1 CONDUTOR, 0,6/1 KV, SECAO NOMINAL 95 MM2	Material	M	1,04	R\$ 84,20	R\$ 87,57	
			MO sem LS =>		0,03		0,02	MO com LS =>	R\$ 0,05
			Valor do BDI =>		21,90			Valor com BDI =>	R\$ 109,53

9.20	Código	Banco	Descrição	Tipo	Und	Quant.	Valor Unit	Total	
Composição	101568	SINAPI	CABO DE COBRE FLEXÍVEL ISOLADO, 120 MM², 0,6/1,0 KV, PARA REDE AÉREA DE DISTRIBUIÇÃO DE ENERGIA ELÉTRICA DE BAIXA TENSÃO - FORNECIMENTO E INSTALAÇÃO. AF_07/2020	INEL - INSTALAÇÃO ELÉTRICA/ELETRIFICAÇÃO E ILUMINAÇÃO	M	1,00	R\$ 114,59	R\$ 114,59	
Composição Auxiliar	88264	SINAPI	ELETRICISTA COM ENCARGOS COMPLEMENTARES	SEDI - SERVIÇOS DIVERSOS	H	0,00	R\$ 21,64	R\$ 0,07	
Insumo	00001017	SINAPI	CABO DE COBRE, FLEXIVEL, CLASSE 4 OU 5, ISOLACAO EM PVC/A, ANTICHAMA BWF-B, COBERTURA PVC-ST1, ANTICHAMA BWF-B, 1 CONDUTOR, 0,6/1 KV, SECAO NOMINAL 120 MM2	Material	M	1,04	R\$ 110,11	R\$ 114,52	
			MO sem LS =>		0,03		0,02	MO com LS =>	R\$ 0,05
			Valor do BDI =>		28,64			Valor com BDI =>	R\$ 143,23

9.22	Código	Banco	Descrição	Tipo	Und	Quant.	Valor Unit	Total
Composição	91864	SINAPI	ELETRODUTO RÍGIDO ROSCÁVEL, PVC, DN 32 MM (1"), PARA CIRCUITOS TERMINAIS, INSTALADO EM FORRO - FORNECIMENTO E INSTALAÇÃO. AF_12/2015	INEL - INSTALAÇÃO ELÉTRICA/ELETRIFICAÇÃO E ILUMINAÇÃO	M	1,00	R\$ 14,79	R\$ 14,79



Composição Auxiliar	88247 SINAPI	AUXILIAR DE ELETRICISTA COM ENCARGOS COMPLEMENTARES	SEDI - SERVIÇOS DIVERSOS	H	0,11				1,85
Composição Auxiliar	88264 SINAPI	ELETRICISTA COM ENCARGOS COMPLEMENTARES	SEDI - SERVIÇOS DIVERSOS	H	0,11				2,29
Composição Auxiliar	91170 SINAPI	FIXAÇÃO DE TUBOS HORIZONTAIS DE PVC, CPVC OU COBRE DIÂMETROS MENORES OU IGUAIS A 40 MM OU ELETROCALHAS ATÉ 150MM DE LARGURA, COM ABRAÇADEIRA METÁLICA RÍGIDA TIPO D 1/2"; FIXADA EM PERFILADO EM LAJE. AF_05/2015	INHI - INSTALAÇÕES HIDROSANITÁRIAS	M	1,00	R\$	3,08	R\$	3,08
Insumo	00002685 SINAPI	ELETRODUTO DE PVC RIGIDO ROSCAVEL DE 1 ", SEM LUVA	Material	M	1,02	R\$	7,45	R\$	7,57
			MO sem LS =>		2,21	LS =>	1,94	MO com LS =>	R\$ 4,15
			Valor do BDI =>		3,69			Valor com BDI =>	R\$ 18,48

9.26	Código Banco	Descrição	Tipo	Und	Quant.	Valor Unit	Total		
Composição	93010 SINAPI	ELETRODUTO RÍGIDO ROSCÁVEL, PVC, DN 75 MM (2 1/2"), PARA REDE ENTERRADA DE DISTRIBUIÇÃO DE ENERGIA ELÉTRICA - FORNECIMENTO E INSTALAÇÃO. AF_12/2021	INEL - INSTALAÇÃO ELÉTRICA/ELETRIFICAÇÃO E ILUMINAÇÃO	M	1,00	R\$ 34,63	R\$ 34,63		
Composição Auxiliar	88247 SINAPI	AUXILIAR DE ELETRICISTA COM ENCARGOS COMPLEMENTARES	SEDI - SERVIÇOS DIVERSOS	H	0,15	R\$ 17,54	R\$ 2,70		
Composição Auxiliar	88264 SINAPI	ELETRICISTA COM ENCARGOS COMPLEMENTARES	SEDI - SERVIÇOS DIVERSOS	H	0,15	R\$ 21,64	R\$ 3,33		
Insumo	00002682 SINAPI	ELETRODUTO DE PVC RIGIDO ROSCAVEL DE 2 1/2 ", SEM LUVA	Material	M	1,10	R\$ 26,00	R\$ 28,60		
			MO sem LS =>		2,30	LS =>	2,01	MO com LS =>	R\$ 4,31
			Valor do BDI =>		8,65			Valor com BDI =>	R\$ 43,28

9.26	Código Banco	Descrição	Tipo	Und	Quant.	Valor Unit	Total		
Composição	93012 SINAPI	ELETRODUTO RÍGIDO ROSCÁVEL, PVC, DN 110 MM (4"), PARA REDE ENTERRADA DE DISTRIBUIÇÃO DE ENERGIA ELÉTRICA - FORNECIMENTO E INSTALAÇÃO. AF_12/2021	INEL - INSTALAÇÃO ELÉTRICA/ELETRIFICAÇÃO E ILUMINAÇÃO	M	1,00	R\$ 64,84	R\$ 64,84		
Composição Auxiliar	88247 SINAPI	AUXILIAR DE ELETRICISTA COM ENCARGOS COMPLEMENTARES	SEDI - SERVIÇOS DIVERSOS	H	0,21	R\$ 17,54	R\$ 3,73		
Composição Auxiliar	88264 SINAPI	ELETRICISTA COM ENCARGOS COMPLEMENTARES	SEDI - SERVIÇOS DIVERSOS	H	0,21	R\$ 21,64	R\$ 4,60		
Insumo	00002683 SINAPI	ELETRODUTO DE PVC RIGIDO ROSCAVEL DE 4 ", SEM LUVA	Material	M	1,10	R\$ 51,38	R\$ 56,51		
			MO sem LS =>		3,17	LS =>	2,78	MO com LS =>	R\$ 5,95
			Valor do BDI =>		16,21			Valor com BDI =>	R\$ 81,05

9.27	Código Banco	Descrição	Tipo	Und	Quant.	Valor Unit	Total		
Composição	91865 SINAPI	ELETRODUTO RÍGIDO ROSCÁVEL, PVC, DN 40 MM (1 1/4"), PARA CIRCUITOS TERMINAIS, INSTALADO EM FORRO - FORNECIMENTO E INSTALAÇÃO. AF_12/2015	INEL - INSTALAÇÃO ELÉTRICA/ELETRIFICAÇÃO E ILUMINAÇÃO	M	1,00	R\$ 18,40	R\$ 18,40		
Composição Auxiliar	88247 SINAPI	AUXILIAR DE ELETRICISTA COM ENCARGOS COMPLEMENTARES	SEDI - SERVIÇOS DIVERSOS	H	0,13	R\$ 17,54	R\$ 2,35		
Composição Auxiliar	88264 SINAPI	ELETRICISTA COM ENCARGOS COMPLEMENTARES	SEDI - SERVIÇOS DIVERSOS	H	0,13	R\$ 21,64	R\$ 2,89		
Composição Auxiliar	91170 SINAPI	FIXAÇÃO DE TUBOS HORIZONTAIS DE PVC, CPVC OU COBRE DIÂMETROS MENORES OU IGUAIS A 40 MM OU ELETROCALHAS ATÉ 150MM DE LARGURA, COM ABRAÇADEIRA METÁLICA RÍGIDA TIPO D 1/2"; FIXADA EM PERFILADO EM LAJE. AF_05/2015	INHI - INSTALAÇÕES HIDROSANITÁRIAS	M	1,00	R\$ 3,08	R\$ 3,08		
Insumo	00002684 SINAPI	ELETRODUTO DE PVC RIGIDO ROSCAVEL DE 1 1/4 ", SEM LUVA	Material	M	1,02	R\$ 9,92	R\$ 10,08		
			MO sem LS =>		2,63	LS =>	2,31	MO com LS =>	R\$ 4,94
			Valor do BDI =>		4,60			Valor com BDI =>	R\$ 23,00

9.28	Código Banco	Descrição	Tipo	Und	Quant.	Valor Unit	Total		
Composição	312 ORSE	Transformador de 150 kva, 15 kv, 60 hz, at 13,8kv, bt 220/127v	Subestação Transformadora	un	1,00	R\$ 35.587,62	R\$ 35.587,62		
Composição Auxiliar	10549 ORSE	Encargos Complementares - Servente	Provisórios	h	40,00	R\$ 3,71	R\$ 148,40		
Composição Auxiliar	10552 ORSE	Encargos Complementares - Eletricista	Provisórios	h	40,00	R\$ 3,55	R\$ 142,00		
Insumo	00002436 SINAPI	ELETRICISTA	Mão de Obra	H	40,00	R\$ 15,45	R\$ 618,00		
Insumo	00006111 SINAPI	SERVENTE DE OBRAS	Mão de Obra	H	40,00	R\$ 11,22	R\$ 448,80		
Insumo	00007614 SINAPI	TRANSFORMADOR TRIFASICO DE DISTRIBUICAO, POTENCIA DE 150 KVA, TENSAO NOMINAL DE 15 KV, TENSAO SECUNDARIA DE 220/127V, EM OLEO ISOLANTE TIPO MINERAL	Material	UN	1,00	R\$ 34.230,42	R\$ 34.230,42		
			MO sem LS =>		568,63	LS =>	498,17	MO com LS =>	R\$ 1.066,80



Valor do BDI => 8.896,90

Valor com BDI => 49.484,52

8.29	Código Banco	Descrição	Tipo	Und	Quant.	Valor Unit	Total
Composição	10187 ORSE	Fornecimento e instalação de grupo gerador, aberto, na potência emergencial (stand-by) de 112,5 KVA, e potência contínua (prime) de 102,3kVA, fator de potência 0,8, trifásico, 220/127V, com quadro de comando automático, microprocessado, da Leon Heimer	Pontos de Suprimento de Energia Convencionais	un	1,00	R\$ 165.346,50	R\$ 165.346,50
Insumo	10934 ORSE	Grupo gerador, aberto, na potência emergencial (stand-by) de 112,5 KVA, e potência contínua (prime) de 102,3kVA, fator de potência 0,8, trifásico, 220/127V, dotado de quadro de comando automático, microprocessado, da Leon Heimer ou similar	Equipamento	un	1,00	R\$ 165.346,50	R\$ 165.346,50
			MO sem LS =>	0,00	LS =>	-	MO com LS => R\$ -
			Valor do BDI =>	41.336,62			Valor com BDI => R\$ 206.683,12

9.30	Código Banco	Descrição	Tipo	Und	Quant.	Valor Unit	Total
Composição	101882 SINAPI	QUADRO DE DISTRIBUIÇÃO DE ENERGIA EM CHAPA DE AÇO GALVANIZADO, DE EMBUTIR, COM BARRAMENTO TRIFÁSICO, PARA 30 DISJUNTORES DIN 225A - FORNECIMENTO E INSTALAÇÃO. AF_10/2020	INEL - INSTALAÇÃO ELÉTRICA/ELETRIFICAÇÃO E ILUMINAÇÃO EXTERNA	UN	1,00	R\$ 1.358,63	R\$ 1.358,63
Composição Auxiliar	87367 SINAPI	ARGAMASSA TRAÇO 1:1:6 (EM VOLUME DE CIMENTO, CAL E AREIA MÉDIA ÚMIDA) PARA EMBOÇO/MASSA ÚNICA/ASSENTAMENTO DE ALVENARIA DE VEDAÇÃO, PREPARO MANUAL. AF_08/2019	SEDI - SERVIÇOS DIVERSOS	m²	0,02	R\$ 612,49	R\$ 11,88
Composição Auxiliar	88247 SINAPI	AUXILIAR DE ELETRICISTA COM ENCARGOS COMPLEMENTARES	SEDI - SERVIÇOS DIVERSOS	H	0,63	R\$ 17,54	R\$ 11,12
Composição Auxiliar	88264 SINAPI	ELETRICISTA COM ENCARGOS COMPLEMENTARES	SEDI - SERVIÇOS DIVERSOS	H	0,63	R\$ 21,64	R\$ 13,72
Insumo	00012043 SINAPI	QUADRO DE DISTRIBUIÇÃO COM BARRAMENTO TRIFÁSICO, DE EMBUTIR, EM CHAPA DE AÇO GALVANIZADO, PARA 30 DISJUNTORES DIN, 225 A	Material	UN	1,00	R\$ 1.321,91	R\$ 1.321,91
			MO sem LS =>	10,78	LS =>	9,45	MO com LS => R\$ 20,23
			Valor do BDI =>	339,65			Valor com BDI => R\$ 1.698,28

9.31	Código Banco	Descrição	Tipo	Und	Quant.	Valor Unit	Total
Composição	101883 SINAPI	QUADRO DE DISTRIBUIÇÃO DE ENERGIA EM CHAPA DE AÇO GALVANIZADO, DE EMBUTIR, COM BARRAMENTO TRIFÁSICO, PARA 18 DISJUNTORES DIN 100A - FORNECIMENTO E INSTALAÇÃO. AF_10/2020	INEL - INSTALAÇÃO ELÉTRICA/ELETRIFICAÇÃO E ILUMINAÇÃO EXTERNA	UN	1,00	R\$ 548,60	R\$ 548,60
Composição Auxiliar	87367 SINAPI	ARGAMASSA TRAÇO 1:1:6 (EM VOLUME DE CIMENTO, CAL E AREIA MÉDIA ÚMIDA) PARA EMBOÇO/MASSA ÚNICA/ASSENTAMENTO DE ALVENARIA DE VEDAÇÃO, PREPARO MANUAL. AF_08/2019	SEDI - SERVIÇOS DIVERSOS	m²	0,01	R\$ 612,49	R\$ 8,20
Composição Auxiliar	88247 SINAPI	AUXILIAR DE ELETRICISTA COM ENCARGOS COMPLEMENTARES	SEDI - SERVIÇOS DIVERSOS	H	0,53	R\$ 17,54	R\$ 9,35
Composição Auxiliar	88264 SINAPI	ELETRICISTA COM ENCARGOS COMPLEMENTARES	SEDI - SERVIÇOS DIVERSOS	H	0,53	R\$ 21,64	R\$ 11,54
Insumo	00013395 SINAPI	QUADRO DE DISTRIBUIÇÃO COM BARRAMENTO TRIFÁSICO, DE EMBUTIR, EM CHAPA DE AÇO GALVANIZADO, PARA 18 DISJUNTORES DIN, 100 A, INCLUINDO BARRAMENTO	Material	UN	1,00	R\$ 519,51	R\$ 519,51
			MO sem LS =>	8,87	LS =>	7,78	MO com LS => R\$ 16,65
			Valor do BDI =>	137,15			Valor com BDI => R\$ 685,75

9.32	Código Banco	Descrição	Tipo	Und	Quant.	Valor Unit	Total
Composição	4527 ORSE	Quadro de medição trifásica em Noril com lente para leitura	Entrada em Baixa Tensão	un	1,00	R\$ 692,32	R\$ 692,32
Composição Auxiliar	10549 ORSE	Encargos Complementares - Servente	Provisórios	h	4,80	R\$ 3,71	R\$ 17,80
Composição Auxiliar	10552 ORSE	Encargos Complementares - Eletricista	Provisórios	h	4,80	R\$ 3,55	R\$ 17,04
Insumo	209 ORSE	Arruela de alumínio p/eletroduto d=1 1/ 4"	Material	un	3,00	R\$ 1,30	R\$ 3,90
Insumo	314 ORSE	Bucha alumínio p/eletroduto d=1 1/ 4"	Material	un	3,00	R\$ 1,60	R\$ 4,80
Insumo	414 ORSE	Cabo cobre rígido, isolado, 16mm2 - 450/750v / 70°	Material	m	1,00	R\$ 17,03	R\$ 17,03
Insumo	663 ORSE	Conector p/ haste de aterramento 3/4"	Material	un	1,00	R\$ 7,00	R\$ 7,00
Insumo	865 ORSE	Eletroduto condutete pvc rígido, d= 1/2"	Material	m	1,50	R\$ 5,30	R\$ 7,95
Insumo	1094 ORSE	Haste cobreada copperweld p/ aterramento 254 micr d= 3/4" x 3,00 m c/conector	Material	un	1,00	R\$ 112,00	R\$ 112,00
Insumo	4198 ORSE	Quadro de medição trifásico em Noril c/lente para leitura	Material	un	1,00	R\$ 330,00	R\$ 330,00
Insumo	10394 ORSE	Bucha em liga zamak para eletroduto 16mm, d=1/2"	Material	un	1,00	R\$ 0,33	R\$ 0,33
Insumo	0000868 SINAPI	CABO DE COBRE NU 25 MM2 MEIO-DURO	Material	M	2,00	R\$ 23,23	R\$ 46,46



Insumo	00002436 SINAPI	ELETRICISTA	Mão de Obra	H	4,80	R\$	74,16
Insumo	00006111 SINAPI	SERVENTE DE OBRAS	Mão de Obra	H	4,80	R\$	53,85
			MO sem	68,23	LS =>	59,78	128,01
			Valor do	173,08			Valor com BDI => R\$ 865,40
			BDI =>				

8.33	Código Banco	Descrição	Tipo	Und	Quant.	Valor Unit	Total
Composição	73780/004 SINAPI	CHAVE BLINDADA TRIPOLAR 250V, 600A - FORNECIMENTO E INSTALACAO	INEL - INSTALAÇÃO ELÉTRICA/ELETRIF	UN	1,00	R\$ 559,63	R\$ 559,63
Composição Auxiliar	88316 SINAPI	SERVENTE COM ENCARGOS COMPLEMENTARES	SEDI - SERVIÇOS DIVERSOS	H	0,40	R\$ 16,89	R\$ 6,75
Composição Auxiliar	88264 SINAPI	ELETRICISTA COM ENCARGOS COMPLEMENTARES	SEDI - SERVIÇOS DIVERSOS	H	0,40	R\$ 21,64	R\$ 8,65
Insumo	00012083 SINAPI	CHAVE BLINDADA TRIPOLAR PARA MOTORES, DO TIPO FACA, COM PORTA FUSIVEL DO TIPO CARTUCHO, CORRENTE NOMINAL DE 100 A, TENSAO NOMINAL DE 250 V	Material	UN	1,00	R\$ 544,23	R\$ 544,23
			MO sem	5,86	LS =>	5,14	MO com LS => R\$ 11,00
			Valor do	139,90			Valor com BDI => R\$ 699,53
			BDI =>				

8.34	Código Banco	Descrição	Tipo	Und	Quant.	Valor Unit	Total
Composição	91863 SINAPI	ELETRODUTO RÍGIDO ROSCÁVEL, PVC, DN 25 MM (3/4"), PARA CIRCUITOS TERMINAIS, INSTALADO EM TETO- FORNECIMENTO E INSTALAÇÃO. AF_12/2015	INEL - INSTALAÇÃO ELÉTRICA/ELETRIF	M	1,00	R\$ 11,13	R\$ 11,13
Composição Auxiliar	88247 SINAPI	AUXILIAR DE ELETRICISTA COM ENCARGOS COMPLEMENTARES	SEDI - SERVIÇOS DIVERSOS	H	0,08	R\$ 17,54	R\$ 1,43
Composição Auxiliar	88264 SINAPI	ELETRICISTA COM ENCARGOS COMPLEMENTARES	SEDI - SERVIÇOS DIVERSOS	H	0,08	R\$ 21,64	R\$ 1,77
Composição Auxiliar	91170 SINAPI	FIXAÇÃO DE TUBOS HORIZONTAIS DE PVC, CPVC OU COBRE DIÂMETROS MENORES OU IGUAIS A 40 MM OU ELETROCALHAS ATÉ 150MM DE LARGURA, COM ABRAÇADEIRA METÁLICA RÍGIDA TIPO D 1/2," FIXADA EM PERFILADO EM LAJE. AF_05/2015	INHI - INSTALAÇÕES HIDROSANITÁRIAS	M	1,00	R\$ 3,08	R\$ 3,08
Insumo	00002674 SINAPI	ELETRODUTO DE PVC RIGIDO ROSCAVEL DE 3/4 ", SEM LUVA	Material	M	1,02	R\$ 4,77	R\$ 4,85
			MO sem	1,85	LS =>	1,62	MO com LS => R\$ 3,47
			Valor do	2,78			Valor com BDI => R\$ 13,91
			BDI =>				

8.37	Código Banco	Descrição	Tipo	Und	Quant.	Valor Unit	Total
Composição	91868 SINAPI	ELETRODUTO RÍGIDO ROSCÁVEL, PVC, DN 32 MM (1"), PARA CIRCUITOS TERMINAIS, INSTALADO EM TETO - FORNECIMENTO E INSTALAÇÃO. AF_12/2015	INEL - INSTALAÇÃO ELÉTRICA/ELETRIF	M	1,00	R\$ 12,54	R\$ 12,54
Composição Auxiliar	88247 SINAPI	AUXILIAR DE ELETRICISTA COM ENCARGOS COMPLEMENTARES	SEDI - SERVIÇOS DIVERSOS	H	0,13	R\$ 17,54	R\$ 2,21
Composição Auxiliar	88264 SINAPI	ELETRICISTA COM ENCARGOS COMPLEMENTARES	SEDI - SERVIÇOS DIVERSOS	H	0,13	R\$ 21,64	R\$ 2,72
Insumo	00002685 SINAPI	ELETRODUTO DE PVC RIGIDO ROSCAVEL DE 1 ", SEM LUVA	Material	M	1,02	R\$ 7,45	R\$ 7,57
Insumo	00043132 SINAPI	ARAME RECOZIDO 16 BWG, D = 1,65 MM (0,016 KG/M) OU 18 BWG, D = 1,25 MM (0,01 KG/M)	Material	KG	0,00	R\$ 21,25	R\$ 0,04
			MO sem	1,88	LS =>	1,64	MO com LS => R\$ 3,52
			Valor do	3,13			Valor com BDI => R\$ 15,67
			BDI =>				

8.42	Código Banco	Descrição	Tipo	Und	Quant.	Valor Unit	Total
Composição	83440 SINAPI	CAIXA DE PASSAGEM 4X2" EM FERRO GALVANIZADO	INEL - INSTALAÇÃO ELÉTRICA/ELETRIF	UN	1,00	R\$ 7,51	R\$ 7,51
Composição Auxiliar	88247 SINAPI	AUXILIAR DE ELETRICISTA COM ENCARGOS COMPLEMENTARES	SEDI - SERVIÇOS DIVERSOS	H	0,15	R\$ 17,54	R\$ 2,63
Composição Auxiliar	88264 SINAPI	ELETRICISTA COM ENCARGOS COMPLEMENTARES	SEDI - SERVIÇOS DIVERSOS	H	0,15	R\$ 21,64	R\$ 3,24
Insumo	00002556 SINAPI	CAIXA DE LUZ "4 X 2" EM ACO ESMALTADA	Material	UN	1,00	R\$ 1,64	R\$ 1,64
			MO sem	2,23	LS =>	1,96	MO com LS => R\$ 4,19
			Valor do	1,87			Valor com BDI => R\$ 9,38
			BDI =>				

8.43	Código Banco	Descrição	Tipo	Und	Quant.	Valor Unit	Total
Composição	83438 SINAPI	CAIXA METALICA OCTOGONAL 4X4" FUNDO MOVEL	INEL - INSTALAÇÃO ELÉTRICA/ELETRIF	UN	1,00	R\$ 9,33	R\$ 9,33
Composição Auxiliar	88247 SINAPI	AUXILIAR DE ELETRICISTA COM ENCARGOS COMPLEMENTARES	SEDI - SERVIÇOS DIVERSOS	H	0,15	R\$ 17,54	R\$ 2,63
Composição Auxiliar	88264 SINAPI	ELETRICISTA COM ENCARGOS COMPLEMENTARES	SEDI - SERVIÇOS DIVERSOS	H	0,15	R\$ 21,64	R\$ 3,24
Insumo	00010569 SINAPI	CAIXA DE PASSAGEM / DERIVACAO / LUZ, OCTOGONAL 4 X4, EM ACO ESMALTADA, COM FUNDO MOVEL SIMPLES (FMS)	Material	UN	1,00	R\$ 3,46	R\$ 3,46



MO sem 2,23 LS => 1,98
 LS =>
 Valor do 2,33
 BDI => Valor com BDI = R\$ 11,66

8.44	Código	Banco	Descrição	Tipo	Und	Quant.	Valor Unit	Total
Composição	344	ORSE	Bucha com arruela em liga especial zamak p/eletroduto 25mm, d=1"	Interligações até Quadro Geral -	un	1,00	R\$ 1,56	R\$ 1,56
Composição Auxiliar	10549	ORSE	Encargos Complementares - Servente	Provisórios	h	0,01	R\$ 3,71	R\$ 0,03
Composição Auxiliar	10552	ORSE	Encargos Complementares - Eletricista	Provisórios	h	0,01	R\$ 3,55	R\$ 0,03
Insumo	214	ORSE	Arruela em liga zamak p/eletroduto 25mm, d=1 "	Material	un	1,00	R\$ 0,57	R\$ 0,57
Insumo	325	ORSE	Bucha em liga zamak para eletroduto 25mm, d=1"	Material	un	1,00	R\$ 0,67	R\$ 0,67
Insumo	00002436	SINAPI	ELETRICISTA	Mão de Obra	H	0,01	R\$ 15,45	R\$ 0,15
Insumo	00006111	SINAPI	SERVENTE DE OBRAS	Mão de Obra	H	0,01	R\$ 11,22	R\$ 0,11
				MO sem	0,14	LS =>	0,12	MO com LS => R\$ 0,26
				LS =>				
				Valor do	0,39			Valor com BDI => R\$ 1,95
				BDI =>				

8.45	Código	Banco	Descrição	Tipo	Und	Quant.	Valor Unit	Total
Composição	9924	ORSE	Bucha com arruela em liga especial zamak p/eletroduto 20mm, d=3/4"	Interligações até Quadro Geral -	un	1,00	R\$ 0,93	R\$ 0,93
Composição Auxiliar	10549	ORSE	Encargos Complementares - Servente	Provisórios	h	0,01	R\$ 3,71	R\$ 0,03
Composição Auxiliar	10552	ORSE	Encargos Complementares - Eletricista	Provisórios	h	0,01	R\$ 3,55	R\$ 0,03
Insumo	10363	ORSE	Bucha em liga zamak para eletroduto 20mm, d=3/4"	Material	un	1,00	R\$ 0,39	R\$ 0,39
Insumo	10365	ORSE	Arruela em liga zamak p/eletroduto 20mm, d=3/4 "	Material	un	1,00	R\$ 0,22	R\$ 0,22
Insumo	00002436	SINAPI	ELETRICISTA	Mão de Obra	H	0,01	R\$ 15,45	R\$ 0,15
Insumo	00006111	SINAPI	SERVENTE DE OBRAS	Mão de Obra	H	0,01	R\$ 11,22	R\$ 0,11
				MO sem	0,14	LS =>	0,12	MO com LS => R\$ 0,26
				LS =>				
				Valor do	0,23			Valor com BDI => R\$ 1,16
				BDI =>				

8.46	Código	Banco	Descrição	Tipo	Und	Quant.	Valor Unit	Total
Composição	91895	SINAPI	CURVA 180 GRAUS PARA ELETRODUTO, PVC, ROSCÁVEL, DN 32 MM (1"), PARA CIRCUITOS TERMINAIS, INSTALADA EM FORRO - FORNECIMENTO E INSTALAÇÃO. AF_12/2015	INEL - INSTALAÇÃO ELÉTRICA/ELETRIFICAÇÃO E ILUMINAÇÃO	UN	1,00	R\$ 15,17	R\$ 15,17
Composição Auxiliar	88247	SINAPI	AUXILIAR DE ELETRICISTA COM ENCARGOS COMPLEMENTARES	SEDI - SERVIÇOS DIVERSOS	H	0,21	R\$ 17,54	R\$ 3,66
Composição Auxiliar	88264	SINAPI	ELETRICISTA COM ENCARGOS COMPLEMENTARES	SEDI - SERVIÇOS DIVERSOS	H	0,21	R\$ 21,64	R\$ 4,52
Insumo	00039276	SINAPI	CURVA 180 GRAUS, DE PVC RIGIDO ROSCAVEL, DE 1", PARA ELETRODUTO	Material	UN	1,00	R\$ 6,99	R\$ 6,99
				MO sem	3,11	LS =>	2,73	MO com LS => R\$ 5,84
				LS =>				
				Valor do	3,79			Valor com BDI => R\$ 18,96
				BDI =>				

8.47	Código	Banco	Descrição	Tipo	Und	Quant.	Valor Unit	Total
Composição	91889	SINAPI	CURVA 180 GRAUS PARA ELETRODUTO, PVC, ROSCÁVEL, DN 20 MM (1/2"), PARA CIRCUITOS TERMINAIS, INSTALADA EM FORRO - FORNECIMENTO E INSTALAÇÃO. AF_12/2015	INEL - INSTALAÇÃO ELÉTRICA/ELETRIFICAÇÃO E ILUMINAÇÃO	UN	1,00	R\$ 7,63	R\$ 7,63
Composição Auxiliar	88247	SINAPI	AUXILIAR DE ELETRICISTA COM ENCARGOS COMPLEMENTARES	SEDI - SERVIÇOS DIVERSOS	H	0,13	R\$ 17,54	R\$ 2,19
Composição Auxiliar	88264	SINAPI	ELETRICISTA COM ENCARGOS COMPLEMENTARES	SEDI - SERVIÇOS DIVERSOS	H	0,13	R\$ 21,64	R\$ 2,70
Insumo	00040409	SINAPI	CURVA 180 GRAUS, DE PVC RIGIDO ROSCAVEL, DE 1/2", PARA ELETRODUTO	Material	UN	1,00	R\$ 2,74	R\$ 2,74
				MO sem	1,86	LS =>	1,63	MO com LS => R\$ 3,49
				LS =>				
				Valor do	1,90			Valor com BDI => R\$ 9,53
				BDI =>				

8.48	Código	Banco	Descrição	Tipo	Und	Quant.	Valor Unit	Total
Composição	97562	SINAPI	CURVA 135 GRAUS PARA ELETRODUTO, PVC, ROSCÁVEL, DN 25 MM (3/4), PARA CIRCUITOS TERMINAIS, INSTALADA EM LAJE - FORNECIMENTO E INSTALAÇÃO. AF_12/2015	INEL - INSTALAÇÃO ELÉTRICA/ELETRIFICAÇÃO E ILUMINAÇÃO	UN	1,00	R\$ 10,78	R\$ 10,78
Composição Auxiliar	88247	SINAPI	AUXILIAR DE ELETRICISTA COM ENCARGOS COMPLEMENTARES	SEDI - SERVIÇOS DIVERSOS	H	0,20	R\$ 17,54	R\$ 3,54
Composição Auxiliar	88264	SINAPI	ELETRICISTA COM ENCARGOS COMPLEMENTARES	SEDI - SERVIÇOS DIVERSOS	H	0,20	R\$ 21,64	R\$ 4,37
Insumo	00039274	SINAPI	CURVA 135 GRAUS, DE PVC RIGIDO ROSCAVEL, DE 3/4", PARA ELETRODUTO	Material	UN	1,00	R\$ 2,87	R\$ 2,87
				MO sem	3,01	LS =>	2,64	MO com LS => R\$ 5,65
				LS =>				
				Valor do	2,89			Valor com BDI => R\$ 13,47
				BDI =>				



9.49	Código	Banco	Descrição	Tipo	Und	Quant.	Valor Unit	Total
Composição	91927	SINAPI	CABO DE COBRE FLEXÍVEL ISOLADO, 2,5 MM², ANTICHAMA 0,6/1,0 KV, PARA CIRCUITOS TERMINAIS PRETO- FORNECIMENTO E INSTALAÇÃO. AF_12/2015(COR PRETA)	INEL - INSTALAÇÃO ELÉTRICA/ELETRIFICAÇÃO E ILUMINAÇÃO	M	1,00	R\$ 4,12	R\$ 4,12
Composição Auxiliar	88247	SINAPI	AUXILIAR DE ELETRICISTA COM ENCARGOS COMPLEMENTARES	SEDI - SERVIÇOS DIVERSOS	H	0,03	R\$ 17,54	R\$ 0,52
Composição Auxiliar	88264	SINAPI	ELETRICISTA COM ENCARGOS COMPLEMENTARES	SEDI - SERVIÇOS DIVERSOS	H	0,03	R\$ 21,64	R\$ 0,64
Insumo	00001022	SINAPI	CABO DE COBRE, FLEXIVEL, CLASSE 4 OU 5, ISOLACAO EM PVC/A, ANTICHAMA BWF-B, COBERTURA PVC-ST1, ANTICHAMA BWF-B, 1 CONDUTOR, 0,6/1 KV, SECAO NOMINAL 2,5 MM2	Material	M	1,19	R\$ 2,45	R\$ 2,91
Insumo	00021127	SINAPI	FITA ISOLANTE ADESIVA ANTICHAMA, USO ATE 750 V, EM ROLO DE 19 MM X 5 M	Material	UN	0,01	R\$ 5,86	R\$ 0,05
				MO sem LS =>	0,44	0,39	MO com LS =>	R\$ 0,83
				Valor do BDI =>	1,03		Valor com BDI =>	R\$ 5,15

8.50	Código	Banco	Descrição	Tipo	Und	Quant.	Valor Unit	Total
Composição	91925	SINAPI	CABO DE COBRE FLEXÍVEL ISOLADO, 1,5 MM², ANTICHAMA 0,6/1,0 KV, PARA CIRCUITOS TERMINAIS VERMELHO- FORNECIMENTO E INSTALAÇÃO. AF_12/2015	INEL - INSTALAÇÃO ELÉTRICA/ELETRIFICAÇÃO E ILUMINAÇÃO	M	1,00	R\$ 3,07	R\$ 3,07
Composição Auxiliar	88247	SINAPI	AUXILIAR DE ELETRICISTA COM ENCARGOS COMPLEMENTARES	SEDI - SERVIÇOS DIVERSOS	H	0,02	R\$ 17,54	R\$ 0,42
Composição Auxiliar	88264	SINAPI	ELETRICISTA COM ENCARGOS COMPLEMENTARES	SEDI - SERVIÇOS DIVERSOS	H	0,02	R\$ 21,64	R\$ 0,51
Insumo	00000993	SINAPI	CABO DE COBRE, FLEXIVEL, CLASSE 4 OU 5, ISOLACAO EM PVC/A, ANTICHAMA BWF-B, COBERTURA PVC-ST1, ANTICHAMA BWF-B, 1 CONDUTOR, 0,6/1 KV, SECAO NOMINAL 1,5 MM2	Material	M	1,19	R\$ 1,76	R\$ 2,09
Insumo	00021127	SINAPI	FITA ISOLANTE ADESIVA ANTICHAMA, USO ATE 750 V, EM ROLO DE 19 MM X 5 M	Material	UN	0,01	R\$ 5,86	R\$ 0,05
				MO sem LS =>	0,35	0,31	MO com LS =>	R\$ 0,66
				Valor do BDI =>	0,76		Valor com BDI =>	R\$ 3,83

9.53	Código	Banco	Descrição	Tipo	Und	Quant.	Valor Unit	Total
Composição	91928	SINAPI	CABO DE COBRE FLEXÍVEL ISOLADO, 4 MM², ANTICHAMA 450/750 V, PARA CIRCUITOS TERMINAIS VERMELHO- FORNECIMENTO E INSTALAÇÃO. AF_12/2015	INEL - INSTALAÇÃO ELÉTRICA/ELETRIFICAÇÃO E ILUMINAÇÃO	M	1,00	R\$ 5,69	R\$ 5,69
Composição Auxiliar	88247	SINAPI	AUXILIAR DE ELETRICISTA COM ENCARGOS COMPLEMENTARES	SEDI - SERVIÇOS DIVERSOS	H	0,04	R\$ 17,54	R\$ 0,70
Composição Auxiliar	88264	SINAPI	ELETRICISTA COM ENCARGOS COMPLEMENTARES	SEDI - SERVIÇOS DIVERSOS	H	0,04	R\$ 21,64	R\$ 0,86
Insumo	00000981	SINAPI	CABO DE COBRE, FLEXIVEL, CLASSE 4 OU 5, ISOLACAO EM PVC/A, ANTICHAMA BWF-B, 1 CONDUTOR, 450/750 V, SECAO NOMINAL 4 MM2	Material	M	1,19	R\$ 3,43	R\$ 4,08
Insumo	00021127	SINAPI	FITA ISOLANTE ADESIVA ANTICHAMA, USO ATE 750 V, EM ROLO DE 19 MM X 5 M	Material	UN	0,01	R\$ 5,86	R\$ 0,05
				MO sem LS =>	0,59	0,52	MO com LS =>	R\$ 1,11
				Valor do BDI =>	1,42		Valor com BDI =>	R\$ 7,11

9.56	Código	Banco	Descrição	Tipo	Und	Quant.	Valor Unit	Total
Composição	72332	SINAPI	INTERRUPTOR SIMPLES DE EMBUTIR 10A/250V 2 TECLAS, COM PLACA - FORNECIMENTO E INSTALACAO	INEL - INSTALAÇÃO ELÉTRICA/ELETRIFICAÇÃO E ILUMINAÇÃO	UN	1,00	R\$ 24,28	R\$ 24,28
Composição Auxiliar	88247	SINAPI	AUXILIAR DE ELETRICISTA COM ENCARGOS COMPLEMENTARES	SEDI - SERVIÇOS DIVERSOS	H	0,25	R\$ 17,54	R\$ 4,38
Composição Auxiliar	88264	SINAPI	ELETRICISTA COM ENCARGOS COMPLEMENTARES	SEDI - SERVIÇOS DIVERSOS	H	0,35	R\$ 21,64	R\$ 7,57
Insumo	00007559	SINAPI	EM PROCESSO DE DESATIVACAO! CONJUNTO EMBUTIR 2 INTERRUPTORES SIMPLES 10A/250V C/ PLACA, TP SILENTOQUE PIAL OU EQUIV	Material	UN	1,00	R\$ 12,33	R\$ 12,33
				MO sem LS =>	4,58	4,01	MO com LS =>	R\$ 8,59
				Valor do BDI =>	6,07		Valor com BDI =>	R\$ 30,35

9.60	Código	Banco	Descrição	Tipo	Und	Quant.	Valor Unit	Total
Composição	72331	SINAPI	INTERRUPTOR SIMPLES DE EMBUTIR 10A/250V 1 TECLA, SEM PLACA - FORNECIMENTO E INSTALACAO	INEL - INSTALAÇÃO ELÉTRICA/ELETRIFICAÇÃO E ILUMINAÇÃO	UN	1,00	R\$ 21,24	R\$ 21,24
Composição Auxiliar	88247	SINAPI	AUXILIAR DE ELETRICISTA COM ENCARGOS COMPLEMENTARES	SEDI - SERVIÇOS DIVERSOS	H	0,15	R\$ 17,54	R\$ 2,63
Composição Auxiliar	88264	SINAPI	ELETRICISTA COM ENCARGOS COMPLEMENTARES	SEDI - SERVIÇOS DIVERSOS	H	0,25	R\$ 21,64	R\$ 5,41



Insumo	00007564 SINAPI	ITEM PROCESSO DE DESATIVACAO! INTERRUPTOR SIMPLES EMBUTIR 10A/250V S/PLACA, TIPO SILENTOQUE PIAL OU EQUIV	Material	UN				R\$	13,20
			MO sem LS =>	3,09	LS =>			R\$	5,80
			Valor do BDI =>	5,31				R\$	26,55

8.61	Código Banco	Descrição	Tipo	Und	Quant.	Valor Unit	Total
Composição	100904 SINAPI	LUMINÁRIA TIPO CALHA, DE SOBREPOR, COM 1 LÂMPADA TUBULAR FLUORESCENTE DE 20 W, COM REATOR DE PARTIDA CONVENCIONAL - FORNECIMENTO E INSTALAÇÃO. AF_02/2020	INEL - INSTALAÇÃO ELÉTRICA/ELETRIFICAÇÃO E ILUMINAÇÃO	UN	1,00	R\$ 83,40	R\$ 83,40
Composição Auxiliar	88247 SINAPI	AUXILIAR DE ELETRICISTA COM ENCARGOS COMPLEMENTARES	SEDI - SERVIÇOS DIVERSOS	H	0,15	R\$ 17,54	R\$ 2,66
Composição Auxiliar	88264 SINAPI	ELETRICISTA COM ENCARGOS COMPLEMENTARES	SEDI - SERVIÇOS DIVERSOS	H	0,36	R\$ 21,64	R\$ 7,88
Insumo	00003788 SINAPI	LUMINARIA DE SOBREPOR EM CHAPA DE ACO PARA 1 LAMPADA FLUORESCENTE DE *18* W, ALETADA, COMPLETA (LAMPADA E REATOR INCLUSOS)	Material	UN	1,00	R\$ 72,86	R\$ 72,86
			MO sem LS =>	4,08	LS =>	3,58	MO com LS => R\$ 7,66
			Valor do BDI =>	20,85			Valor com BDI => R\$ 104,25

9.62	Código Banco	Descrição	Tipo	Und	Quant.	Valor Unit	Total
Composição	4530 ORSE	Projeto Lumini, ref PL-2200/70 C/ filtro ambar, inclusive lâmpada vapor metálico HQI-TS 70W e reator	Luminárias Industriais	Un	1,00	R\$ 1.909,69	R\$ 1.909,69
Composição Auxiliar	10549 ORSE	Encargos Complementares - Servente	Provisórios	h	2,00	R\$ 3,71	R\$ 7,42
Composição Auxiliar	10552 ORSE	Encargos Complementares - Eletricista	Provisórios	h	2,00	R\$ 3,55	R\$ 7,10
Insumo	3956 ORSE	Lâmpada vapor metálico de 150 w	Material	un	1,00	R\$ 50,30	R\$ 50,30
Insumo	3960 ORSE	Reator para lâmpada vapor metálico de 75 w	Material	un	1,00	R\$ 95,50	R\$ 95,50
Insumo	4201 ORSE	Projeto à prova de tempo, em alumínio anodizado pintura eletrostática, moldura em alumínio fundido, ref. PL-2200/70 - Lumini ou similar Projeto à prova de tempo, em alumínio anodizado pintura eletrostática, moldura em alumínio fundido, ref. PL-2200/70 - Lumini	Material	un	1,00	R\$ 1.696,03	R\$ 1.696,03
Insumo	00002436 SINAPI	ELETRICISTA	Mão de Obra	H	2,00	R\$ 15,45	R\$ 30,90
Insumo	00006111 SINAPI	SERVENTE DE OBRAS	Mão de Obra	H	2,00	R\$ 11,22	R\$ 22,44
			MO sem LS =>	28,43	LS =>	24,91	MO com LS => R\$ 53,34
			Valor do BDI =>	477,42			Valor com BDI => R\$ 2.387,11

9.64	Código Banco	Descrição	Tipo	Und	Quant.	Valor Unit	Total
Composição	97599 SINAPI	LUMINÁRIA DE EMERGÊNCIA, COM 30 LÂMPADAS LED DE 2 W, SEM REATOR - FORNECIMENTO E INSTALAÇÃO. AF_02/2020	INEL - INSTALAÇÃO ELÉTRICA/ELETRIFICAÇÃO E ILUMINAÇÃO	UN	1,00	R\$ 25,29	R\$ 25,29
Composição Auxiliar	88247 SINAPI	AUXILIAR DE ELETRICISTA COM ENCARGOS COMPLEMENTARES	SEDI - SERVIÇOS DIVERSOS	H	0,07	R\$ 17,54	R\$ 1,31
Composição Auxiliar	88264 SINAPI	ELETRICISTA COM ENCARGOS COMPLEMENTARES	SEDI - SERVIÇOS DIVERSOS	H	0,18	R\$ 21,64	R\$ 3,88
Insumo	00038774 SINAPI	LUMINARIA DE EMERGENCIA 30 LEDS, POTENCIA 2 W, BATERIA DE LITIO, AUTONOMIA DE 6 HORAS	Material	UN	1,00	R\$ 20,10	R\$ 20,10
			MO sem LS =>	2,01	LS =>	1,76	MO com LS => R\$ 3,77
			Valor do BDI =>	6,32			Valor com BDI => R\$ 31,61

9.66	Código Banco	Descrição	Tipo	Und	Quant.	Valor Unit	Total
Composição	97585 SINAPI	LUMINÁRIA TIPO CALHA, DE SOBREPOR, COM 2 LÂMPADAS TUBULARES FLUORESCENTES DE 18 W, COM REATOR DE PARTIDA RÁPIDA - FORNECIMENTO E INSTALAÇÃO. AF_02/2020	INEL - INSTALAÇÃO ELÉTRICA/ELETRIFICAÇÃO E ILUMINAÇÃO	UN	1,00	R\$ 112,95	R\$ 112,95
Composição Auxiliar	88247 SINAPI	AUXILIAR DE ELETRICISTA COM ENCARGOS COMPLEMENTARES	SEDI - SERVIÇOS DIVERSOS	H	0,17	R\$ 17,54	R\$ 3,02
Composição Auxiliar	88264 SINAPI	ELETRICISTA COM ENCARGOS COMPLEMENTARES	SEDI - SERVIÇOS DIVERSOS	H	0,41	R\$ 21,64	R\$ 8,96
Insumo	00003811 SINAPI	LUMINARIA DE SOBREPOR EM CHAPA DE ACO PARA 2 LAMPADAS FLUORESCENTES DE *18* W, ALETADA, COMPLETA (LAMPADAS E REATOR INCLUSOS)	Material	UN	1,00	R\$ 100,97	R\$ 100,97
			MO sem LS =>	4,64	LS =>	4,07	MO com LS => R\$ 8,71
			Valor do BDI =>	28,23			Valor com BDI => R\$ 141,18

8.68	Código Banco	Descrição	Tipo	Und	Quant.	Valor Unit	Total
------	--------------	-----------	------	-----	--------	------------	-------



Composição	97608 SINAPI	LUMINÁRIA ARANDELA TIPO TARTARUGA, COM GRADE, DE SOBREPOR, COM 1 LÂMPADA FLUORESCENTE DE 15 W, SEM REATOR - FORNECIMENTO E INSTALAÇÃO. AF_02/2020	INEL - INSTALAÇÃO ELÉTRICA/ELETRIFICAÇÃO E ILUMINAÇÃO	UN				R\$	112,19
Composição Auxiliar	88247 SINAPI	AUXILIAR DE ELETRICISTA COM ENCARGOS COMPLEMENTARES	SEDI - SERVIÇOS DIVERSOS	H	0,23	R\$	17,54	R\$	4,03
Composição Auxiliar	88264 SINAPI	ELETRICISTA COM ENCARGOS COMPLEMENTARES	SEDI - SERVIÇOS DIVERSOS	H	0,55	R\$	21,64	R\$	11,94
Insumo	00038191 SINAPI	LAMPADA FLUORESCENTE COMPACTA 2U BRANCA 15 W, BASE E27 (127/220 V)	Material	UN	1,00	R\$	11,82	R\$	11,82
Insumo	00038775 SINAPI	LUMINARIA TIPO TARTARUGA PARA AREA EXTERNA EM ALUMINIO, COM GRADE, PARA 1 LAMPADA, BASE E27, POTENCIA MAXIMA 40/60 W (NAO INCLUI LAMPADA)	Material	UN	1,00	R\$	84,40	R\$	84,40
			MO sem LS =>		6,18	LS =>	5,41	MO com LS =>	R\$ 11,59
			Valor do BDI =>		28,04			Valor com BDI =>	R\$ 140,23

9.67	Código	Banco	Descrição	Tipo	Und	Quant.	Valor Unit	Total	
Composição	91876	SINAPI	LUVA PARA ELETRODUTO, PVC, ROSCÁVEL, DN 32 MM (1"), PARA CIRCUITOS TERMINAIS, INSTALADA EM FORRO - FORNECIMENTO E INSTALAÇÃO. AF_12/2015	INEL - INSTALAÇÃO ELÉTRICA/ELETRIFICAÇÃO E ILUMINAÇÃO	UN	1,00	R\$ 7,32	R\$ 7,32	
Composição Auxiliar	88247	SINAPI	AUXILIAR DE ELETRICISTA COM ENCARGOS COMPLEMENTARES	SEDI - SERVIÇOS DIVERSOS	H	0,14	R\$ 17,54	R\$ 2,43	
Composição Auxiliar	88264	SINAPI	ELETRICISTA COM ENCARGOS COMPLEMENTARES	SEDI - SERVIÇOS DIVERSOS	H	0,14	R\$ 21,64	R\$ 3,00	
Insumo	00001892	SINAPI	LUVA EM PVC RIGIDO ROSCAVEL, DE 1", PARA ELETRODUTO	Material	UN	1,00	R\$ 1,89	R\$ 1,89	
			MO sem LS =>		2,07	LS =>	1,82	MO com LS =>	R\$ 3,89
			Valor do BDI =>		1,83			Valor com BDI =>	R\$ 9,15

9.68	Código	Banco	Descrição	Tipo	Und	Quant.	Valor Unit	Total	
Composição	91874	SINAPI	LUVA PARA ELETRODUTO, PVC, ROSCÁVEL, DN 20 MM (1/2"), PARA CIRCUITOS TERMINAIS, INSTALADA EM FORRO - FORNECIMENTO E INSTALAÇÃO. AF_12/2015	INEL - INSTALAÇÃO ELÉTRICA/ELETRIFICAÇÃO E ILUMINAÇÃO	UN	1,00	R\$ 4,15	R\$ 4,15	
Composição Auxiliar	88247	SINAPI	AUXILIAR DE ELETRICISTA COM ENCARGOS COMPLEMENTARES	SEDI - SERVIÇOS DIVERSOS	H	0,08	R\$ 17,54	R\$ 1,45	
Composição Auxiliar	88264	SINAPI	ELETRICISTA COM ENCARGOS COMPLEMENTARES	SEDI - SERVIÇOS DIVERSOS	H	0,08	R\$ 21,64	R\$ 1,79	
Insumo	00001901	SINAPI	LUVA EM PVC RIGIDO ROSCAVEL, DE 1/2", PARA ELETRODUTO	Material	UN	1,00	R\$ 0,91	R\$ 0,91	
			MO sem LS =>		1,24	LS =>	1,08	MO com LS =>	R\$ 2,32
			Valor do BDI =>		1,03			Valor com BDI =>	R\$ 5,18

9.69	Código	Banco	Descrição	Tipo	Und	Quant.	Valor Unit	Total	
Composição	91875	SINAPI	LUVA PARA ELETRODUTO, PVC, ROSCÁVEL, DN 25 MM (3/4"), PARA CIRCUITOS TERMINAIS, INSTALADA EM FORRO - FORNECIMENTO E INSTALAÇÃO. AF_12/2015	INEL - INSTALAÇÃO ELÉTRICA/ELETRIFICAÇÃO E ILUMINAÇÃO	UN	1,00	R\$ 5,53	R\$ 5,53	
Composição Auxiliar	88247	SINAPI	AUXILIAR DE ELETRICISTA COM ENCARGOS COMPLEMENTARES	SEDI - SERVIÇOS DIVERSOS	H	0,11	R\$ 17,54	R\$ 1,87	
Composição Auxiliar	88264	SINAPI	ELETRICISTA COM ENCARGOS COMPLEMENTARES	SEDI - SERVIÇOS DIVERSOS	H	0,11	R\$ 21,64	R\$ 2,31	
Insumo	00001891	SINAPI	LUVA EM PVC RIGIDO ROSCAVEL, DE 3/4", PARA ELETRODUTO	Material	UN	1,00	R\$ 1,35	R\$ 1,35	
			MO sem LS =>		1,59	LS =>	1,39	MO com LS =>	R\$ 2,98
			Valor do BDI =>		1,38			Valor com BDI =>	R\$ 6,91

9.70	Código	Banco	Descrição	Tipo	Und	Quant.	Valor Unit	Total
Composição	101875	SINAPI	QUADRO DE DISTRIBUIÇÃO DE ENERGIA EM CHAPA DE AÇO GALVANIZADO, DE EMBUTIR, COM BARRAMENTO TRIFÁSICO, PARA 12 DISJUNTORES DIN 100A - FORNECIMENTO E INSTALAÇÃO. AF_10/2020	INEL - INSTALAÇÃO ELÉTRICA/ELETRIFICAÇÃO E ILUMINAÇÃO EXTERNA	UN	1,00	R\$ 396,71	R\$ 396,71
Composição Auxiliar	87367	SINAPI	ARGAMASSA TRAÇO 1:1:6 (EM VOLUME DE CIMENTO, CAL E AREIA MÉDIA ÚMIDA) PARA EMBOÇO/MASSA ÚNICA/ASSENTAMENTO DE ALVENARIA DE VEDAÇÃO, PREPARO MANUAL. AF_08/2019	SEDI - SERVIÇOS DIVERSOS	m²	0,01	R\$ 612,49	R\$ 7,16
Composição Auxiliar	88247	SINAPI	AUXILIAR DE ELETRICISTA COM ENCARGOS COMPLEMENTARES	SEDI - SERVIÇOS DIVERSOS	H	0,48	R\$ 17,54	R\$ 8,43
Composição Auxiliar	88264	SINAPI	ELETRICISTA COM ENCARGOS COMPLEMENTARES	SEDI - SERVIÇOS DIVERSOS	H	0,48	R\$ 21,64	R\$ 10,41



Insumo	00013393 SINAPI	QUADRO DE DISTRIBUICAO COM BARRAMENTO TRIFASICO, DE EMBUTIR, EM CHAPA DE ACO GALVANIZADO, PARA 12 DISJUNTORES DIN, 100 A	Material	UN	1,00	R\$			370,71
			MO sem LS =>		7,97	LS =>	6,99	MO com LS =>	R\$ 14,96
			Valor do BDI =>		99,17			Valor com BDI =>	R\$ 495,88

9.71	Código	Banco	Descrição	Tipo	Und	Quant.	Valor Unit	Total	
Composição	83566	SINAPI	TOMADA DE EMBUTIR 2P+T 20A/250V C/ PLACA - FORNECIMENTO E INSTALACAO	INEL - INSTALAÇÃO ELÉTRICA/ELETRIF	UN	1,00	R\$ 27,95	R\$ 27,95	
Composição Auxiliar	88247	SINAPI	AUXILIAR DE ELETRICISTA COM ENCARGOS COMPLEMENTARES	SEDI - SERVIÇOS DIVERSOS	H	0,20	R\$ 17,54	R\$ 3,50	
Composição Auxiliar	88264	SINAPI	ELETRICISTA COM ENCARGOS COMPLEMENTARES	SEDI - SERVIÇOS DIVERSOS	H	0,20	R\$ 21,64	R\$ 4,32	
Insumo	00007529	SINAPI	ITEM PROCESSO DE DESATIVACAO! TOMADA EMBUTIR 2P + T 15A/250V C/PLACA, TIPO SILENTOQUE OU EQUIV	Material	UN	1,00	R\$ 20,13	R\$ 20,13	
			MO sem LS =>		2,98	LS =>	2,62	MO com LS =>	R\$ 5,60
			Valor do BDI =>		6,98			Valor com BDI =>	R\$ 34,93

9.72	Código	Banco	Descrição	Tipo	Und	Quant.	Valor Unit	Total	
Composição	11316	ORSE	Exaustor 18w, modelo APC-210, da Aerotec ou similar - fornecimento e instalação	Aparelhos, Utensilios e Equipamentos	un	1,00	R\$ 393,08	R\$ 393,08	
Composição Auxiliar	10549	ORSE	Encargos Complementares - Servente	Provisórios	h	1,00	R\$ 3,71	R\$ 3,71	
Composição Auxiliar	10552	ORSE	Encargos Complementares - Eletricista	Provisórios	h	1,00	R\$ 3,55	R\$ 3,55	
Insumo	12175	ORSE	Exaustor 18w, modelo APC-210, da Aerotec ou similar	Material	un	1,00	R\$ 359,15	R\$ 359,15	
Insumo	00002436	SINAPI	ELETRICISTA	Mão de Obra	H	1,00	R\$ 15,45	R\$ 15,45	
Insumo	00006111	SINAPI	SERVENTE DE OBRAS	Mão de Obra	H	1,00	R\$ 11,22	R\$ 11,22	
			MO sem LS =>		14,22	LS =>	12,45	MO com LS =>	R\$ 26,67
			Valor do BDI =>		98,27			Valor com BDI =>	R\$ 491,35

9.73	Código	Banco	Descrição	Tipo	Und	Quant.	Valor Unit	Total	
Composição	72339	SINAPI	TOMADA 3P+T 30A/440V SEM PLACA - FORNECIMENTO E INSTALACAO	INEL - INSTALAÇÃO ELÉTRICA/ELETRIF	UN	1,00	R\$ 65,92	R\$ 65,92	
Composição Auxiliar	88247	SINAPI	AUXILIAR DE ELETRICISTA COM ENCARGOS COMPLEMENTARES	SEDI - SERVIÇOS DIVERSOS	H	0,45	R\$ 17,54	R\$ 7,89	
Composição Auxiliar	88264	SINAPI	ELETRICISTA COM ENCARGOS COMPLEMENTARES	SEDI - SERVIÇOS DIVERSOS	H	0,45	R\$ 21,64	R\$ 9,73	
Insumo	00007524	SINAPI	TOMADA INDUSTRIAL DE EMBUTIR 3P+T 30 A, 440 V, COM TRAVA, SEM PLACA	Material	UN	1,00	R\$ 48,30	R\$ 48,30	
			MO sem LS =>		6,71	LS =>	5,88	MO com LS =>	R\$ 12,59
			Valor do BDI =>		16,48			Valor com BDI =>	R\$ 82,40

9.74	Código	Banco	Descrição	Tipo	Und	Quant.	Valor Unit	Total	
Composição	100606	SINAPI	ASSENTAMENTO DE POSTE DE CONCRETO COM COMPRIMENTO NOMINAL DE 10 M, CARGA NOMINAL DE 1000 DAN, ENGASTAMENTO BASE CONCRETADA COM 1 M DE CONCRETO E 0,6 M DE SOLO (NÃO INCLUI FORNECIMENTO). AF_11/2019	INEL - INSTALAÇÃO ELÉTRICA/ELETRIF	UN	1,00	R\$ 1.329,88	R\$ 1.329,88	
Composição Auxiliar	5928	SINAPI	GUINDAUTO HIDRÁULICO, CAPACIDADE MÁXIMA DE CARGA 6200 KG, MOMENTO MÁXIMO DE CARGA 11,7 TM, ALCANCE MÁXIMO HORIZONTAL 9,70 M, INCLUSIVE CAMINHÃO TOCO PBT 16.000 KG, POTÊNCIA DE 189 CV - CHP DIURNO. AF_06/2014	CHOR - CUSTOS HORÁRIOS DE MÁQUINAS E EQUIPAMENTOS	CHP	0,08	R\$ 267,49	R\$ 21,39	
Composição Auxiliar	88247	SINAPI	AUXILIAR DE ELETRICISTA COM ENCARGOS COMPLEMENTARES	SEDI - SERVIÇOS DIVERSOS	H	4,58	R\$ 17,54	R\$ 80,28	
Composição Auxiliar	88264	SINAPI	ELETRICISTA COM ENCARGOS COMPLEMENTARES	SEDI - SERVIÇOS DIVERSOS	H	14,88	R\$ 21,64	R\$ 321,89	
Composição Auxiliar	94962	SINAPI	CONCRETO MAGRO PARA LASTRO, TRAÇO 1:4,5:4,5 (EM MASSA SECA DE CIMENTO/ AREIA MÉDIA/ BRITA 1) - PREPARO MECÂNICO COM BETONEIRA 400 L. AF_05/2021	FUES - FUNDAÇÕES E ESTRUTURAS	m²	1,61	R\$ 350,39	R\$ 564,12	
Insumo	00000863	SINAPI	CABO DE COBRE NU 35 MM2 MEIO-DURO	Material	M	10,00	R\$ 34,22	R\$ 342,20	
			MO sem LS =>		196,83	LS =>	172,44	MO com LS =>	R\$ 369,27
			Valor do BDI =>		332,47			Valor com BDI =>	R\$ 1.662,35

9.74.6	Código	Banco	Descrição	Tipo	Und	Quant.	Valor Unit	Total
Composição	4404	ORSE	Caixa de passagem em alvenaria de tijolos maciços esp. = 0,12m, dim. int. = 0,30 x 0,30 x 0,50m	Caixas de Passagem em alvenaria de	un	1,00	R\$ 159,51	R\$ 159,51
Composição Auxiliar	85	ORSE	Forma plana para fundações, em compensado resinado 12mm, 03 usos	Formas para Fundações	m²	0,31	R\$ 85,04	R\$ 26,02
Composição Auxiliar	126	ORSE	Concreto simples fabricado na obra, fck=15 mpa, lançado e adensado	Concreto Simples	m³	0,04	R\$ 509,93	R\$ 19,37



Composição Auxiliar	141	ORSE	Aço CA - 60 Ø 4,2 a 9,5mm, inclusive corte, dobragem, montagem e colocação de ferragens nas formas, para superestruturas e fundações - R1	Armaduras Convencionais	kg		12,62	R\$	9,71
Composição Auxiliar	155	ORSE	Alvenaria tijolo cerâmico maciço (5x9x19), esp = 0,09m (singela), com argamassa traço t5 - 1:2:8 (cimento / cal / areia) c/ junta de 2,0cm - R1	Alvenarias de Vedação	m²	0,80	R\$	91,97	R\$ 73,57
Composição Auxiliar	2497	ORSE	Escavação manual de vala ou cava em material de 1ª categoria, profundidade até 1,50m	Escavação Manual em Área Urbana	m³	0,16	R\$	44,79	R\$ 6,98
Composição Auxiliar	3310	ORSE	Chapisco em parede com argamassa traço t1 - 1:3 (cimento / areia) - Revisado 08/2015	Conversão InfoWOrca	m²	0,60	R\$	6,00	R\$ 3,60
Composição Auxiliar	3318	ORSE	Reboco especial de parede 2cm com argamassa traço t3 - 1:3 cimento / areia / vedacit	Conversão InfoWOrca	m²	0,60	R\$	33,77	R\$ 20,26
				MO sem LS =>	32,95	LS =>	28,86	MO com LS =>	R\$ 61,81
				Valor do BDI =>	39,87			Valor com BDI =>	R\$ 199,38

8.74.7	Código	Banco	Descrição	Tipo	Und	Quant.	Valor Unit	Total
Composição	93667	SINAPI	DISJUNTOR TRIPOLAR TIPO DIN, CORRENTE NOMINAL DE 10A - FORNECIMENTO E INSTALAÇÃO. AF_10/2020	INEL - INSTALAÇÃO ELÉTRICA/ELETRIFICAÇÃO E	UN	1,00	R\$ 60,99	R\$ 60,99
Composição Auxiliar	88247	SINAPI	AUXILIAR DE ELETRICISTA COM ENCARGOS COMPLEMENTARES	SEDI - SERVIÇOS DIVERSOS	H	0,11	R\$ 17,54	R\$ 1,85
Composição Auxiliar	88264	SINAPI	ELETRICISTA COM ENCARGOS COMPLEMENTARES	SEDI - SERVIÇOS DIVERSOS	H	0,11	R\$ 21,64	R\$ 2,28
Insumo	00001570	SINAPI	TERMINAL A COMPRESSAO EM COBRE ESTANHADO PARA CABO 2,5 MM2, 1 FURO E 1 COMPRESSAO, PARA PARAFUSO DE FIXACAO M5	Material	UN	3,00	R\$ 0,88	R\$ 2,64
Insumo	00034709	SINAPI	DISJUNTOR TIPO DIN/IEC, TRIPOLAR DE 10 ATE 50A	Material MO sem LS =>	UN	1,00	R\$ 54,22	R\$ 54,22
				1,57	LS =>	1,38	MO com LS =>	R\$ 2,95
				Valor do BDI =>	15,24		Valor com BDI =>	R\$ 76,23

8.74.10	Código	Banco	Descrição	Tipo	Und	Quant.	Valor Unit	Total	
Composição	91961	SINAPI	INTERRUPTOR PARALELO (2 MÓDULOS), 10A/250V, INCLUINDO SUPORTE E PLACA - FORNECIMENTO E INSTALAÇÃO. AF_12/2015	INEL - INSTALAÇÃO ELÉTRICA/ELETRIFICAÇÃO E	UN	1,00	R\$ 49,71	R\$ 49,71	
Composição Auxiliar	91946	SINAPI	SUPORTE PARAFUSADO COM PLACA DE ENCAIXE 4" X 2" MÉDIO (1,30 M DO PISO) PARA PONTO ELÉTRICO - FORNECIMENTO E INSTALAÇÃO. AF_12/2015	INEL - INSTALAÇÃO ELÉTRICA/ELETRIFICAÇÃO E ILUMINAÇÃO	UN	1,00	R\$ 7,69	R\$ 7,69	
Composição Auxiliar	91960	SINAPI	INTERRUPTOR PARALELO (2 MÓDULOS), 10A/250V, SEM SUPORTE E SEM PLACA - FORNECIMENTO E INSTALAÇÃO. AF_12/2015	INEL - INSTALAÇÃO ELÉTRICA/ELETRIFICAÇÃO E	UN	1,00	R\$ 42,02	R\$ 42,02	
				MO sem LS =>	9,34	LS =>	8,18	MO com LS =>	R\$ 17,52
				Valor do BDI =>	12,42		Valor com BDI =>	R\$ 62,13	

8.74.11	Código	Banco	Descrição	Tipo	Und	Quant.	Valor Unit	Total	
Composição	91969	SINAPI	INTERRUPTOR PARALELO (3 MÓDULOS), 10A/250V, INCLUINDO SUPORTE E PLACA - FORNECIMENTO E INSTALAÇÃO. AF_12/2015	INEL - INSTALAÇÃO ELÉTRICA/ELETRIFICAÇÃO E	UN	1,00	R\$ 69,52	R\$ 69,52	
Composição Auxiliar	91946	SINAPI	SUPORTE PARAFUSADO COM PLACA DE ENCAIXE 4" X 2" MÉDIO (1,30 M DO PISO) PARA PONTO ELÉTRICO - FORNECIMENTO E INSTALAÇÃO. AF_12/2015	INEL - INSTALAÇÃO ELÉTRICA/ELETRIFICAÇÃO E ILUMINAÇÃO	UN	1,00	R\$ 7,69	R\$ 7,69	
Composição Auxiliar	91968	SINAPI	INTERRUPTOR PARALELO (3 MÓDULOS), 10A/250V, SEM SUPORTE E SEM PLACA - FORNECIMENTO E INSTALAÇÃO. AF_12/2015	INEL - INSTALAÇÃO ELÉTRICA/ELETRIFICAÇÃO E	UN	1,00	R\$ 61,83	R\$ 61,83	
				MO sem LS =>	13,03	LS =>	11,41	MO com LS =>	R\$ 24,44
				Valor do BDI =>	17,38		Valor com BDI =>	R\$ 86,90	

8.74.12	Código	Banco	Descrição	Tipo	Und	Quant.	Valor Unit	Total	
Composição	91992	SINAPI	TOMADA ALTA DE EMBUTIR (1 MÓDULO), 2P+T 10 A, INCLUINDO SUPORTE E PLACA - FORNECIMENTO E INSTALAÇÃO. AF_12/2015	INEL - INSTALAÇÃO ELÉTRICA/ELETRIFICAÇÃO E	UN	1,00	R\$ 35,97	R\$ 35,97	
Composição Auxiliar	91946	SINAPI	SUPORTE PARAFUSADO COM PLACA DE ENCAIXE 4" X 2" MÉDIO (1,30 M DO PISO) PARA PONTO ELÉTRICO - FORNECIMENTO E INSTALAÇÃO. AF_12/2015	INEL - INSTALAÇÃO ELÉTRICA/ELETRIFICAÇÃO E ILUMINAÇÃO	UN	1,00	R\$ 7,69	R\$ 7,69	
Composição Auxiliar	91990	SINAPI	TOMADA ALTA DE EMBUTIR (1 MÓDULO), 2P+T 10 A, SEM SUPORTE E SEM PLACA - FORNECIMENTO E INSTALAÇÃO. AF_12/2015	INEL - INSTALAÇÃO ELÉTRICA/ELETRIFICAÇÃO E	UN	1,00	R\$ 28,28	R\$ 28,28	
				MO sem LS =>	8,46	LS =>	7,41	MO com LS =>	R\$ 15,87
				Valor do BDI =>	8,99		Valor com BDI =>	R\$ 44,96	

8.74.13	Código	Banco	Descrição	Tipo	Und	Quant.	Valor Unit	Total
---------	--------	-------	-----------	------	-----	--------	------------	-------



Composição	92001 SINAPI	TOMADA BAIXA DE EMBUTIR (1 MÓDULO), 2P+T 20 A, INCLUINDO SUPORTE E PLACA - FORNECIMENTO E INSTALAÇÃO. AF_12/2015	INEL - INSTALAÇÃO ELÉTRICA/ELETRIFICAÇÃO E	UN	1,00	R\$		R\$	28,22
Composição Auxiliar	91946 SINAPI	SUPORTE PARAFUSADO COM PLACA DE ENCAIXE 4" X 2" MÉDIO (1,30 M DO PISO) PARA PONTO ELÉTRICO - FORNECIMENTO E INSTALAÇÃO. AF_12/2015	INEL - INSTALAÇÃO ELÉTRICA/ELETRIFICAÇÃO E	UN	1,00	R\$		R\$	7,69
Composição Auxiliar	91999 SINAPI	TOMADA BAIXA DE EMBUTIR (1 MÓDULO), 2P+T 20 A, SEM SUPORTE E SEM PLACA - FORNECIMENTO E INSTALAÇÃO. AF_12/2015	INEL - INSTALAÇÃO ELÉTRICA/ELETRIFICAÇÃO E	UN	1,00	R\$	20,53	R\$	20,53
			MO sem	4,56	LS =>	4,00	MO com LS =>	R\$	8,56
			LS =>						
			Valor do	7,05			Valor com BDI =>	R\$	35,27
			BDI =>						

9.74.14	Código	Banco	Descrição	Tipo	Und	Quant.	Valor Unid.	Total
Composição	101628	SINAPI	REATOR PARA LÂMPADA VAPOR DE MERCÚRIO 150W, USO EXTERNO - FORNECIMENTO E INSTALAÇÃO. AF_08/2020	INEL - INSTALAÇÃO ELÉTRICA/ELETRIFICAÇÃO E	UN	1,00	R\$ 124,97	R\$ 124,97
Composição Auxiliar	88247	SINAPI	AUXILIAR DE ELETRICISTA COM ENCARGOS COMPLEMENTARES	SEDI - SERVIÇOS DIVERSOS	H	0,19	R\$ 17,54	R\$ 3,40
Composição Auxiliar	88264	SINAPI	ELETRICISTA COM ENCARGOS COMPLEMENTARES	SEDI - SERVIÇOS DIVERSOS	H	0,19	R\$ 21,64	R\$ 4,20
Insumo	00012316	SINAPI	REATOR P/ 1 LAMPADA VAPOR DE MERCURIO 125W USO EXT	Material	UN	1,00	R\$ 117,21	R\$ 117,21
Insumo	00021127	SINAPI	FITA ISOLANTE ADESIVA ANTICHAMA, USO ATE 750 V, EM ROLO DE 19 MM X 5 M	Material	UN	0,03	R\$ 5,86	R\$ 0,16
			MO sem	2,90	LS =>	2,54	MO com LS =>	R\$ 5,44
			LS =>					
			Valor do	31,24			Valor com BDI =>	R\$ 156,21
			BDI =>					

9.74.15	Código	Banco	Descrição	Tipo	Und	Quant.	Valor Unid.	Total
Composição	101629	SINAPI	REATOR PARA LÂMPADA VAPOR DE MERCÚRIO 250 W, USO EXTERNO - FORNECIMENTO E INSTALAÇÃO. AF_08/2020	INEL - INSTALAÇÃO ELÉTRICA/ELETRIFICAÇÃO E	UN	1,00	R\$ 147,54	R\$ 147,54
Composição Auxiliar	88247	SINAPI	AUXILIAR DE ELETRICISTA COM ENCARGOS COMPLEMENTARES	SEDI - SERVIÇOS DIVERSOS	H	0,19	R\$ 17,54	R\$ 3,40
Composição Auxiliar	88264	SINAPI	ELETRICISTA COM ENCARGOS COMPLEMENTARES	SEDI - SERVIÇOS DIVERSOS	H	0,19	R\$ 21,64	R\$ 4,20
Insumo	00012317	SINAPI	REATOR P/ 1 LAMPADA VAPOR DE MERCURIO 250W USO EXT	Material	UN	1,00	R\$ 139,78	R\$ 139,78
Insumo	00021127	SINAPI	FITA ISOLANTE ADESIVA ANTICHAMA, USO ATE 750 V, EM ROLO DE 19 MM X 5 M	Material	UN	0,03	R\$ 5,86	R\$ 0,16
			MO sem	2,90	LS =>	2,54	MO com LS =>	R\$ 5,44
			LS =>					
			Valor do	36,88			Valor com BDI =>	R\$ 184,42
			BDI =>					

9.74.16	Código	Banco	Descrição	Tipo	Und	Quant.	Valor Unid.	Total
Composição	101662	SINAPI	LUMINÁRIA FECHADA PARA ILUMINAÇÃO PÚBLICA, COM REATOR DE PARTIDA RÁPIDA, COM LÂMPADA VAPOR DE MERCÚRIO 250 W - FORNECIMENTO E INSTALAÇÃO. AF_08/2020	INEL - INSTALAÇÃO ELÉTRICA/ELETRIFICAÇÃO E	UN	1,00	R\$ 685,66	R\$ 685,66
Composição Auxiliar	5928	SINAPI	GUINDAUTO HIDRÁULICO, CAPACIDADE MÁXIMA DE CARGA 6200 KG, MOMENTO MÁXIMO DE CARGA 11,7 TM, ALCANCE MÁXIMO HORIZONTAL 9,70 M, INCLUSIVE CAMINHÃO TOCO PBT 18.000 KG, POTÊNCIA DE 189 CV - CHP DIURNO. AF_06/2014	CHOR - CUSTOS HORÁRIOS DE MÁQUINAS E EQUIPAMENTOS	CHP	0,24	R\$ 267,49	R\$ 63,87
Composição Auxiliar	88247	SINAPI	AUXILIAR DE ELETRICISTA COM ENCARGOS COMPLEMENTARES	SEDI - SERVIÇOS DIVERSOS	H	1,03	R\$ 17,54	R\$ 18,10
Composição Auxiliar	88264	SINAPI	ELETRICISTA COM ENCARGOS COMPLEMENTARES	SEDI - SERVIÇOS DIVERSOS	H	1,03	R\$ 21,64	R\$ 22,34
Insumo	00003749	SINAPI	LAMPADA VAPOR MERCURIO 250 W (BASE E40)	Material	UN	1,00	R\$ 33,90	R\$ 33,90
Insumo	00012317	SINAPI	REATOR P/ 1 LAMPADA VAPOR DE MERCURIO 250W USO EXT	Material	UN	1,00	R\$ 139,78	R\$ 139,78
Insumo	00013382	SINAPI	LUMINARIA FECHADA P/ ILUMINACAO PUBLICA, TIPO ABL 50/F OU EQUIV, P/ LAMPADA A VAPOR DE MERCURIO 400W	Material	UN	1,00	R\$ 407,43	R\$ 407,43
Insumo	00021127	SINAPI	FITA ISOLANTE ADESIVA ANTICHAMA, USO ATE 750 V, EM ROLO DE 19 MM X 5 M	Material	UN	0,04	R\$ 5,86	R\$ 0,24
			MO sem	17,30	LS =>	15,16	MO com LS =>	R\$ 32,46
			LS =>					
			Valor do	171,41			Valor com BDI =>	R\$ 857,07
			BDI =>					

9.74.17	Código	Banco	Descrição	Tipo	Und	Quant.	Valor Unid.	Total
Composição	97583	SINAPI	LUMINÁRIA TIPO CALHA, DE SOBREPOR, COM 1 LÂMPADA TUBULAR FLUORESCENTE DE 18 W, COM REATOR DE PARTIDA RÁPIDA - FORNECIMENTO E INSTALAÇÃO. AF_02/2020	INEL - INSTALAÇÃO ELÉTRICA/ELETRIFICAÇÃO E	UN	1,00	R\$ 83,40	R\$ 83,40
Composição Auxiliar	88247	SINAPI	AUXILIAR DE ELETRICISTA COM ENCARGOS COMPLEMENTARES	SEDI - SERVIÇOS DIVERSOS	H	0,15	R\$ 17,54	R\$ 2,66



Composição Auxiliar Insumo	88264 SINAPI	ELETRICISTA COM ENCARGOS COMPLEMENTARES	SEDI - SERVIÇOS DIVERSOS	H	0,36				7,88
	00003788 SINAPI	LUMINARIA DE SOBREPOR EM CHAPA DE ACO PARA 1 LAMPADA FLUORESCENTE DE *18* W, ALETADA, COMPLETA (LAMPADA E REATOR INCLUSOS)	Material	UN	1,00				72,86
			MO sem LS =>		4,08	LS =>	3,58	MO com LS => R\$	7,66
			Valor do BDI =>		20,85			Valor com BDI => R\$	104,25

9.74.19	Código Banco	Descrição	Tipo	Und	Quant.	Valor Unit	Total		
Composição	101654 SINAPI	LUMINÁRIA DE LED PARA ILUMINAÇÃO PÚBLICA, DE 33 W ATÉ 50 W - FORNECIMENTO E INSTALAÇÃO. AF_08/2020	INEL - INSTALAÇÃO ELÉTRICA/ELETRIFICAÇÃO E	UN	1,00	R\$ 279,42	R\$ 279,42		
Composição Auxiliar	5928 SINAPI	GUINDAUTO HIDRÁULICO, CAPACIDADE MÁXIMA DE CARGA 6200 KG, MOMENTO MÁXIMO DE CARGA 11,7 TM, ALCANCE MÁXIMO HORIZONTAL 9,70 M, INCLUSIVE CAMINHÃO TOCO PBT 16.000 KG, POTÊNCIA DE 189 CV - CHP DIURNO. AF_06/2014	CHOR - CUSTOS HORÁRIOS DE MÁQUINAS E EQUIPAMENTOS	CHP	0,24	R\$ 267,49	R\$ 63,87		
Composição Auxiliar	88247 SINAPI	AUXILIAR DE ELETRICISTA COM ENCARGOS COMPLEMENTARES	SEDI - SERVIÇOS DIVERSOS	H	0,24	R\$ 17,54	R\$ 4,17		
Composição Auxiliar	88264 SINAPI	ELETRICISTA COM ENCARGOS COMPLEMENTARES	SEDI - SERVIÇOS DIVERSOS	H	0,24	R\$ 21,64	R\$ 5,15		
Insumo	00021127 SINAPI	FITA ISOLANTE ADESIVA ANTICHAMA, USO ATE 750 V, EM ROLO DE 19 MM X 5 M	Material	UN	0,01	R\$ 5,86	R\$ 0,06		
Insumo	00042244 SINAPI	LUMINARIA DE LED PARA ILUMINACAO PUBLICA, DE 33 W ATÉ 50 W, INVOLUCRO EM ALUMINIO OU ACO INOX	Material	UN	1,00	R\$ 206,15	R\$ 206,15		
			MO sem LS =>		5,45	LS =>	4,77	MO com LS => R\$	10,22
			Valor do BDI =>		69,85			Valor com BDI => R\$	349,27

9.77	Código Banco	Descrição	Tipo	Und	Quant.	Valor Unit	Total		
Composição	101879 SINAPI	QUADRO DE DISTRIBUIÇÃO DE ENERGIA EM CHAPA DE AÇO GALVANIZADO, DE EMBUTIR, COM BARRAMENTO TRIFÁSICO, PARA 24 DISJUNTORES DIN 100A - FORNECIMENTO E INSTALAÇÃO. AF_10/2020	INEL - INSTALAÇÃO ELÉTRICA/ELETRIFICAÇÃO E ILUMINAÇÃO EXTERNA	UN	1,00	R\$ 575,69	R\$ 575,69		
Composição Auxiliar	87367 SINAPI	ARGAMASSA TRAÇO 1:1:6 (EM VOLUME DE CIMENTO, CAL E AREIA MÉDIA ÚMIDA) PARA EMBOÇO/MASSA ÚNICA/ASSENTAMENTO DE ALVENARIA DE VEDAÇÃO, PREPARO MANUAL. AF_08/2019	SEDI - SERVIÇOS DIVERSOS	m³	0,01	R\$ 612,49	R\$ 8,81		
Composição Auxiliar	88247 SINAPI	AUXILIAR DE ELETRICISTA COM ENCARGOS COMPLEMENTARES	SEDI - SERVIÇOS DIVERSOS	H	0,53	R\$ 17,54	R\$ 9,37		
Composição Auxiliar	88264 SINAPI	ELETRICISTA COM ENCARGOS COMPLEMENTARES	SEDI - SERVIÇOS DIVERSOS	H	0,53	R\$ 21,64	R\$ 11,56		
Insumo	00012039 SINAPI	QUADRO DE DISTRIBUICAO COM BARRAMENTO TRIFASICO, DE EMBUTIR, EM CHAPA DE ACO GALVANIZADO, PARA 24 DISJUNTORES DIN, 100 A	Material	UN	1,00	R\$ 545,95	R\$ 545,95		
			MO sem LS =>		8,96	LS =>	7,85	MO com LS => R\$	16,81
			Valor do BDI =>		143,92			Valor com BDI => R\$	719,61

9.78	Código Banco	Descrição	Tipo	Und	Quant.	Valor Unit	Total		
Composição	100557 SINAPI	CAIXA DE PASSAGEM PARA TELEFONE 120X120X15CM (SOBREPOR) FORNECIMENTO E INSTALACAO. AF_11/2019	INES - INSTALAÇÕES ESPECIAIS	UN	1,00	R\$ 476,06	R\$ 476,06		
Composição Auxiliar	88247 SINAPI	AUXILIAR DE ELETRICISTA COM ENCARGOS COMPLEMENTARES	SEDI - SERVIÇOS DIVERSOS	H	1,03	R\$ 17,54	R\$ 18,13		
Composição Auxiliar	88264 SINAPI	ELETRICISTA COM ENCARGOS COMPLEMENTARES	SEDI - SERVIÇOS DIVERSOS	H	1,03	R\$ 21,64	R\$ 22,37		
Insumo	00011256 SINAPI	CAIXA DE PASSAGEM/ LUZ / TELEFONIA, DE SOBREPOR, EM CHAPA DE ACO GALVANIZADO, DIMENSOES 80 X 80 X *12* CM (PADRAO CONCESSIONARIA LOCAL)	Material	UN	1,00	R\$ 435,56	R\$ 435,56		
			MO sem LS =>		15,43	LS =>	13,51	MO com LS => R\$	28,94
			Valor do BDI =>		119,01			Valor com BDI => R\$	595,07

9.79	Código Banco	Descrição	Tipo	Und	Quant.	Valor Unit	Total
Composição	102122 SINAPI	BOMBA CENTRÍFUGA, TRIFÁSICA, 10 CV OU 9,86 HP, HM 85 A 140 M, Q 4,2 A 14,9 M3/H - FORNECIMENTO E INSTALAÇÃO. AF_12/2020	INHÍ - INSTALAÇÕES HIDROS	UN	1,00	R\$ 9.241,78	R\$ 9.241,78
Composição Auxiliar	88247 SINAPI	AUXILIAR DE ELETRICISTA COM ENCARGOS COMPLEMENTARES	SEDI - SERVIÇOS DIVERSOS	H	0,63	R\$ 17,54	R\$ 11,10
Composição Auxiliar	88248 SINAPI	AUXILIAR DE ENCANADOR OU BOMBEIRO HIDRÁULICO COM ENCARGOS COMPLEMENTARES	SEDI - SERVIÇOS DIVERSOS	H	3,29	R\$ 16,63	R\$ 54,69
Composição Auxiliar	88264 SINAPI	ELETRICISTA COM ENCARGOS COMPLEMENTARES	SEDI - SERVIÇOS DIVERSOS	H	0,63	R\$ 21,64	R\$ 13,69



Composição Auxiliar	88267 SINAPI	ENCANADOR OU BOMBEIRO HIDRÁULICO COM ENCARGOS COMPLEMENTARES	SEDI - SERVIÇOS DIVERSOS	H					67,95
Insumo	00000740 SINAPI	BOMBA CENTRIFUGA MOTOR ELETRICO TRIFASICO 9,86 DIAMETRO DE SUCCAO X ELEVACAO 1" X 1", 4 ESTAGIOS, DIAMETRO DOS ROTORES 4 X 146 MM, HM/Q: 85 M / 14,9 M3/H A 140 M / 4,2 M3/H	Equipamento	UN	1,00				9.085,97
Insumo	00011267 SINAPI	ARRUELA LISA, REDONDA, DE LATAO POLIDO, DIAMETRO NOMINAL 5/8", DIAMETRO EXTERNO = 34 MM, DIAMETRO DO FURO = 17 MM, ESPESSURA = *2,5" MM	Material	UN	4,00	R\$	1,49	R\$	5,96
Insumo	00039996 SINAPI	VERGALHAO ZINCADO ROSCA TOTAL, 1/4 " (6,3 MM)	Material	M	0,20	R\$	5,31	R\$	1,06
Insumo	00039997 SINAPI	PORCA ZINCADA, SEXTAVADA, DIAMETRO 1/4"	Material	UN	4,00	R\$	0,34	R\$	1,36
			MO sem LS =>	57,56	LS =>	50,42	MO com LS =>	R\$	107,98
			Valor do BDI =>	2.310,44			Valor com BDI =>	R\$	11.552,22

9.00	Código	Banco	Descrição	Tipo	Und	Quant.	Valor Unit	Total
Composição	101560	SINAPI	CABO DE COBRE FLEXÍVEL ISOLADO, 10 MM², 0,6/1,0 KV, PARA REDE AÉREA DE DISTRIBUIÇÃO DE ENERGIA ELÉTRICA DE BAIXA TENSÃO - FORNECIMENTO E INSTALAÇÃO. AF_07/2020	INEL - INSTALAÇÃO ELÉTRICA/ELETRIFICAÇÃO E ILUMINAÇÃO	M	1,00	R\$ 9,40	R\$ 9,40
Composição Auxiliar	88264	SINAPI	ELETRICISTA COM ENCARGOS COMPLEMENTARES	SEDI - SERVIÇOS DIVERSOS	H	0,00	R\$ 21,64	R\$ 0,06
Insumo	00001020	SINAPI	CABO DE COBRE, FLEXIVEL, CLASSE 4 OU 5, ISOLACAO EM PVC/A, ANTICHAMA BWF-B, COBERTURA PVC-ST1, ANTICHAMA BWF-B, 1 CONDUTOR, 0,6/1 KV, SECAO NOMINAL 10 MM2	Material	M	1,04	R\$ 8,98	R\$ 9,34
			MO sem LS =>	0,02	LS =>	0,02	MO com LS =>	R\$ 0,04
			Valor do BDI =>	2,35			Valor com BDI =>	R\$ 11,75

10.1	Código	Banco	Descrição	Tipo	Und	Quant.	Valor Unit	Total
Composição	72929	SINAPI	CORDOALHA DE COBRE NU, INCLUSIVE ISOLADORES - 35,00 MM2 - FORNECIMENTO E INSTALACAO	INEL - INSTALAÇÃO ELÉTRICA/ELETRIFICAÇÃO E ILUMINAÇÃO	M	1,00	R\$ 66,46	R\$ 66,46
Composição Auxiliar	88247	SINAPI	AUXILIAR DE ELETRICISTA COM ENCARGOS COMPLEMENTARES	SEDI - SERVIÇOS DIVERSOS	H	0,71	R\$ 17,54	R\$ 12,45
Composição Auxiliar	88264	SINAPI	ELETRICISTA COM ENCARGOS COMPLEMENTARES	SEDI - SERVIÇOS DIVERSOS	H	0,71	R\$ 21,64	R\$ 15,36
Insumo	00007583	SINAPI	BUCHA DE NYLON SEM ABA S8, COM PARAFUSO DE 4,80 X 50 MM EM ACO ZINCADO COM ROSCA SOBERBA, CABECA CHATA E FENDA PHILLIPS	Material	UN	1,00	R\$ 0,41	R\$ 0,41
Insumo	00000863	SINAPI	CABO DE COBRE NU 35 MM2 MEIO-DURO	Material	M	1,03	R\$ 34,22	R\$ 35,24
Insumo	00003396	SINAPI	SUPORTE ISOLADOR SIMPLES DIAMETRO NOMINAL 5/16", COM ROSCA SOBERBA E BUCHA	Material	UN	0,50	R\$ 6,01	R\$ 3,00
			MO sem LS =>	10,59	LS =>	9,28	MO com LS =>	R\$ 19,87
			Valor do BDI =>	16,61			Valor com BDI =>	R\$ 83,07

10.2	Código	Banco	Descrição	Tipo	Und	Quant.	Valor Unit	Total
Composição	72930	SINAPI	CORDOALHA DE COBRE NU, INCLUSIVE ISOLADORES - 50,00 MM2 - FORNECIMENTO E INSTALACAO	INEL - INSTALAÇÃO ELÉTRICA/ELETRIFICAÇÃO E ILUMINAÇÃO	M	1,00	R\$ 85,33	R\$ 85,33
Composição Auxiliar	88247	SINAPI	AUXILIAR DE ELETRICISTA COM ENCARGOS COMPLEMENTARES	SEDI - SERVIÇOS DIVERSOS	H	0,81	R\$ 17,54	R\$ 14,20
Composição Auxiliar	88264	SINAPI	ELETRICISTA COM ENCARGOS COMPLEMENTARES	SEDI - SERVIÇOS DIVERSOS	H	0,81	R\$ 21,64	R\$ 17,52
Insumo	00007583	SINAPI	BUCHA DE NYLON SEM ABA S8, COM PARAFUSO DE 4,80 X 50 MM EM ACO ZINCADO COM ROSCA SOBERBA, CABECA CHATA E FENDA PHILLIPS	Material	UN	1,00	R\$ 0,41	R\$ 0,41
Insumo	00000867	SINAPI	CABO DE COBRE NU 50 MM2 MEIO-DURO	Material	M	1,03	R\$ 48,74	R\$ 50,20
Insumo	00003396	SINAPI	SUPORTE ISOLADOR SIMPLES DIAMETRO NOMINAL 5/16", COM ROSCA SOBERBA E BUCHA	Material	UN	0,50	R\$ 6,01	R\$ 3,00
			MO sem LS =>	12,08	LS =>	10,59	MO com LS =>	R\$ 22,67
			Valor do BDI =>	21,33			Valor com BDI =>	R\$ 106,66

10.3	Código	Banco	Descrição	Tipo	Und	Quant.	Valor Unit	Total
Composição	88069	SINAPI	HASTE COPPERWELD 5/8"X 3,0M COM CONECTOR	INEL - INSTALAÇÃO	UN	1,00	R\$ 87,93	R\$ 87,93
Composição Auxiliar	88247	SINAPI	AUXILIAR DE ELETRICISTA COM ENCARGOS COMPLEMENTARES	SEDI - SERVIÇOS DIVERSOS	H	0,40	R\$ 17,54	R\$ 7,01
Composição Auxiliar	88264	SINAPI	ELETRICISTA COM ENCARGOS COMPLEMENTARES	SEDI - SERVIÇOS DIVERSOS	H	0,40	R\$ 21,64	R\$ 8,65
Insumo	00003380	SINAPI	!EM PROCESSO DE DESATIVACAO! HASTE DE ATERRAMENTO EM ACO COM 3,00 M DE COMPRIMENTO E DN = 5/8", REVESTIDA COM BAIXA CAMADA DE COBRE, COM CONECTOR TIPO GRAMPO	Material	UN	1,00	R\$ 72,27	R\$ 72,27

Prefeitura Municipal de Parnaíba
 Fls. 1189
 Processo nº 529
 Assinatura
 CPL

MO sem LS => 5,97 5,23 MO com LS => R\$ 11,20
 Valor do BDI => 21,98 Valor com BDI => R\$ 109,91

10.4	Código Banco	Descrição	Tipo	Und	Quant.	Valor Unit	Total
Composição	72262 SINAPI	TERMINAL OU CONECTOR DE PRESSAO - PARA CABO 35MM2 - FORNECIMENTO E INSTALACAO	INEL - INSTALAÇÃO ELÉTRICA/ELETRIF	UN	1,00	R\$ 17,88	R\$ 17,88
Composição Auxiliar	88247 SINAPI	AUXILIAR DE ELETRICISTA COM ENCARGOS COMPLEMENTARES	SEDI - SERVIÇOS DIVERSOS	H	0,30	R\$ 17,54	R\$ 5,26
Composição Auxiliar	88264 SINAPI	ELETRICISTA COM ENCARGOS COMPLEMENTARES	SEDI - SERVIÇOS DIVERSOS	H	0,30	R\$ 21,64	R\$ 6,49
Insumo	00001587 SINAPI	TERMINAL METALICO A PRESSAO PARA 1 CABO DE 35 MM2, COM 1 FURO DE FIXACAO	Material	UN	1,00	R\$ 6,13	R\$ 6,13
			MO sem LS =>	4,47	3,92	MO com LS =>	R\$ 8,39
			Valor do BDI =>	4,47		Valor com BDI =>	R\$ 22,35

10.5	Código Banco	Descrição	Tipo	Und	Quant.	Valor Unit	Total
Composição	824 ORSE	Pára-raio tipo Franklin 350mm, latão cromado, para descida 1 cabo, c/suporte e conectores p/cabo terra, inclusive mastro aço galv 3mx2" e base	Pára-raios	un	1,00	R\$ 754,98	R\$ 754,98
Composição Auxiliar	10549 ORSE	Encargos Complementares - Servente	Provisórios	h	5,00	R\$ 3,71	R\$ 18,55
Composição Auxiliar	10552 ORSE	Encargos Complementares - Eletricista	Provisórios	h	5,00	R\$ 3,55	R\$ 17,75
Insumo	1665 ORSE	Pára-raios tipo Franklin 350mm, latão cromado, descida 1 cabo (ou similar)	Material	cj	1,00	R\$ 62,00	R\$ 62,00
Insumo	1689 ORSE	Parafuso de fixação com bucha plástica 8 mm	Material	cj	4,00	R\$ 0,96	R\$ 3,84
Insumo	3250 ORSE	Conector split bolt para cabo de cobre nu #35 mm2	Material	Un	3,00	R\$ 12,00	R\$ 36,00
Insumo	9482 ORSE	Conjunto de estais 2" para mastro d=2" (pára-raio)	Material	un	1,00	R\$ 139,90	R\$ 139,90
Insumo	00002436 SINAPI	ELETRICISTA	Mão de Obra	H	5,00	R\$ 15,45	R\$ 77,25
Insumo	00006111 SINAPI	SERVENTE DE OBRAS	Mão de Obra	H	5,00	R\$ 11,22	R\$ 56,10
Insumo	00007572 SINAPI	SUPORTE ISOLADOR REFORCADO DIAMETRO NOMINAL 5/16", COM ROSCA SOBERBA E BUCHA	Material	UN	3,00	R\$ 8,88	R\$ 26,64
Insumo	00007696 SINAPI	TUBO ACO GALVANIZADO COM COSTURA, CLASSE MEDIA, DN 2", E = *3,65* MM, PESO *5,10* KG/M (NBR 5580)	Material	M	3,00	R\$ 83,16	R\$ 249,48
Insumo	00010956 SINAPI	BASE PARA MASTRO DE PARA-RAIOS DIAMETRO NOMINAL 2"	Material	UN	1,00	R\$ 67,47	R\$ 67,47
			MO sem LS =>	71,08	62,27	MO com LS =>	R\$ 133,35
			Valor do BDI =>	188,74		Valor com BDI =>	R\$ 943,72

11.1	Código Banco	Descrição	Tipo	Und	Quant.	Valor Unit	Total
Composição	73613 SINAPI	ELETRODUTO DE PVC RIGIDO ROSCAVEL DN 20MM (3/4") INCL CONEXOES, FORNECIMENTO E INSTALACAO	INEL - INSTALAÇÃO ELÉTRICA/ELETRIF	M	1,00	R\$ 16,99	R\$ 16,99
Composição Auxiliar	88247 SINAPI	AUXILIAR DE ELETRICISTA COM ENCARGOS COMPLEMENTARES	SEDI - SERVIÇOS DIVERSOS	H	0,30	R\$ 17,54	R\$ 5,26
Composição Auxiliar	88264 SINAPI	ELETRICISTA COM ENCARGOS COMPLEMENTARES	SEDI - SERVIÇOS DIVERSOS	H	0,30	R\$ 21,64	R\$ 6,49
Insumo	00002674 SINAPI	ELETRODUTO DE PVC RIGIDO ROSCAVEL DE 3/4", SEM LUVA	Material	M	1,10	R\$ 4,77	R\$ 5,24
			MO sem LS =>	4,47	3,92	MO com LS =>	R\$ 8,39
			Valor do BDI =>	4,24		Valor com BDI =>	R\$ 21,23

11.2	Código Banco	Descrição	Tipo	Und	Quant.	Valor Unit	Total
Composição	74252/001 SINAPI	ELETRODUTO DE PVC RIGIDO ROSCAVEL DN 25MM (1") INCL CONEXOES, FORNECIMENTO E INSTALACAO	INEL - INSTALAÇÃO ELÉTRICA/ELETRIF	M	1,00	R\$ 19,94	R\$ 19,94
Composição Auxiliar	88247 SINAPI	AUXILIAR DE ELETRICISTA COM ENCARGOS COMPLEMENTARES	SEDI - SERVIÇOS DIVERSOS	H	0,30	R\$ 17,54	R\$ 5,26
Composição Auxiliar	88264 SINAPI	ELETRICISTA COM ENCARGOS COMPLEMENTARES	SEDI - SERVIÇOS DIVERSOS	H	0,30	R\$ 21,64	R\$ 6,49
Insumo	00002685 SINAPI	ELETRODUTO DE PVC RIGIDO ROSCAVEL DE 1", SEM LUVA	Material	M	1,10	R\$ 7,45	R\$ 8,19
			MO sem LS =>	4,47	3,92	MO com LS =>	R\$ 8,39
			Valor do BDI =>	4,98		Valor com BDI =>	R\$ 24,92

11.3	Código Banco	Descrição	Tipo	Und	Quant.	Valor Unit	Total
Composição	83388 SINAPI	CAIXA DE PASSAGEM PVC 3" OCTOGONAL	INEL - INSTALAÇÃO	UN	1,00	R\$ 10,69	R\$ 10,69
Composição Auxiliar	88247 SINAPI	AUXILIAR DE ELETRICISTA COM ENCARGOS COMPLEMENTARES	SEDI - SERVIÇOS DIVERSOS	H	0,15	R\$ 17,54	R\$ 2,63
Composição Auxiliar	88264 SINAPI	ELETRICISTA COM ENCARGOS COMPLEMENTARES	SEDI - SERVIÇOS DIVERSOS	H	0,15	R\$ 21,64	R\$ 3,24



Insumo	00001871	SINAPI	CAIXA OCTOGONAL DE FUNDO MOVEL, EM PVC, DE 3" X 3", PARA ELETRODUTO FLEXIVEL CORRUGADO	Material	UN	1,00				4,82
				MO sem LS =>		2,23	LS =>	1,96		4,19
				Valor do BDI =>		2,67			Valor com BDI =>	R\$ 13,36

11.4	Código	Banco	Descrição	Tipo	Und	Quant.	Valor Unit	Total	
Composição	13120	ORSE	Fornecimento e instalação de NOBREAK NHS EXPERT ON LINE, ref. 92.C4.100000 (C 10000VA com 20 baterias seladas 9AH/ISOLADOR/BIFÁSICO/ETH). Ou similar.	Fusíveis, Disjuntores e Chaves	un	1,00	R\$ 30.085,92	R\$ 30.085,92	
Composição Auxiliar	10549	ORSE	Encargos Complementares - Servente	Provisórios	h	2,50	R\$ 3,71	R\$ 9,27	
Composição Auxiliar	10552	ORSE	Encargos Complementares - Eletricista	Provisórios	h	2,50	R\$ 3,55	R\$ 8,87	
Insumo	13895	ORSE	NOBREAK NHS EXPERT ON LINE, ref. 92.C4.100000 (C 10000VA com 20 baterias seladas 9AH/ISOLADOR/BIFÁSICO/ETH), ou similar.	Material	un	1,00	R\$ 30.001,11	R\$ 30.001,11	
Insumo	00002436	SINAPI	ELETRICISTA	Mão de Obra	H	2,50	R\$ 15,45	R\$ 38,62	
Insumo	00006111	SINAPI	SERVENTE DE OBRAS	Mão de Obra	H	2,50	R\$ 11,22	R\$ 28,05	
				MO sem LS =>	35,54	LS =>	31,13	MO com LS =>	R\$ 66,67
				Valor do BDI =>	7.521,48			Valor com BDI =>	R\$ 37.607,40

11.5	Código	Banco	Descrição	Tipo	Und	Quant.	Valor Unit	Total	
Composição	00000134	Próprio	CABEAMENTO PARA SINAL DE VIDEO COM CABO COAXIAL RG59	ASTU - ASSENTAMENTO	M	1,00	R\$ 20,16	R\$ 20,16	
Composição Auxiliar	88264	SINAPI	ELETRICISTA COM ENCARGOS COMPLEMENTARES	SEDI - SERVIÇOS DIVERSOS	H	0,10	R\$ 21,64	R\$ 2,16	
Insumo	00000034	Próprio	CABO COAXIAL RG59	Equipamento	M	1,00	R\$ 18,00	R\$ 18,00	
				MO sem LS =>	0,85	LS =>	0,75	MO com LS =>	R\$ 1,60
				Valor do BDI =>	5,04			Valor com BDI =>	R\$ 25,20

11.6	Código	Banco	Descrição	Tipo	Und	Quant.	Valor Unit	Total	
Composição	00000135	Próprio	Quadro para 16 canais de video CFTV	ASTU - ASSENTAMENTO	UN	1,00	R\$ 1.955,95	R\$ 1.955,95	
Composição Auxiliar	88264	SINAPI	ELETRICISTA COM ENCARGOS COMPLEMENTARES	SEDI - SERVIÇOS DIVERSOS	H	1,00	R\$ 21,64	R\$ 21,64	
Insumo	00000035	Próprio	QUADRO COM CAMAMERA DE SGURANÇA	Equipamento	UN	1,00	R\$ 1.934,31	R\$ 1.934,31	
				MO sem LS =>	8,55	LS =>	7,50	MO com LS =>	R\$ 16,05
				Valor do BDI =>	488,98			Valor com BDI =>	R\$ 2.444,93

12.1	Código	Banco	Descrição	Tipo	Und	Quant.	Valor Unit	Total	
Composição	74175/001	SINAPI	REGISTRO GAVETA 1" COM CANOPLA ACABAMENTO CROMADO SIMPLES - FORNECIMENTO E INSTALACAO	INHI - INSTALAÇÕES HIDROS	UN	1,00	R\$ 96,96	R\$ 96,96	
Composição Auxiliar	88267	SINAPI	ENCANADOR OU BOMBEIRO HIDRÁULICO COM ENCARGOS COMPLEMENTARES	SEDI - SERVIÇOS DIVERSOS	H	0,61	R\$ 20,66	R\$ 12,60	
Composição Auxiliar	88248	SINAPI	AUXILIAR DE ENCANADOR OU BOMBEIRO HIDRÁULICO COM ENCARGOS COMPLEMENTARES	SEDI - SERVIÇOS DIVERSOS	H	0,61	R\$ 16,63	R\$ 10,14	
Insumo	00003146	SINAPI	FITA VEDA ROSCA EM ROLOS DE 18 MM X 10 M (L X C)	Material	UN	0,12	R\$ 2,99	R\$ 0,35	
Insumo	00006013	SINAPI	REGISTRO GAVETA COM ACABAMENTO E CANOPLA CROMADOS, SIMPLES, BITOLA 1" (REF 1509)	Material	UN	1,00	R\$ 73,87	R\$ 73,87	
				MO sem LS =>	8,92	LS =>	7,82	MO com LS =>	R\$ 16,74
				Valor do BDI =>	24,24			Valor com BDI =>	R\$ 121,20

12.2	Código	Banco	Descrição	Tipo	Und	Quant.	Valor Unit	Total	
Composição	74181/001	SINAPI	REGISTRO GAVETA 2" BRUTO LATAO - FORNECIMENTO E INSTALACAO	INHI - INSTALAÇÕES HIDROS	UN	1,00	R\$ 125,94	R\$ 125,94	
Composição Auxiliar	88267	SINAPI	ENCANADOR OU BOMBEIRO HIDRÁULICO COM ENCARGOS COMPLEMENTARES	SEDI - SERVIÇOS DIVERSOS	H	0,85	R\$ 20,66	R\$ 17,56	
Composição Auxiliar	88248	SINAPI	AUXILIAR DE ENCANADOR OU BOMBEIRO HIDRÁULICO COM ENCARGOS COMPLEMENTARES	SEDI - SERVIÇOS DIVERSOS	H	0,85	R\$ 16,63	R\$ 14,13	
Insumo	00003146	SINAPI	FITA VEDA ROSCA EM ROLOS DE 18 MM X 10 M (L X C)	Material	UN	0,23	R\$ 2,99	R\$ 0,67	
Insumo	00006028	SINAPI	REGISTRO GAVETA BRUTO EM LATAO FORJADO, BITOLA 2" (REF 1509)	Material	UN	1,00	R\$ 93,58	R\$ 93,58	
				MO sem LS =>	12,43	LS =>	10,89	MO com LS =>	R\$ 23,32
				Valor do BDI =>	31,48			Valor com BDI =>	R\$ 157,42

12.3	Código	Banco	Descrição	Tipo	Und	Quant.	Valor Unit	Total
------	--------	-------	-----------	------	-----	--------	------------	-------





Composição	85118 SINAPI	REGISTRO PRESSAO 3/4" COM CANOPLA ACABAMENTO CROMADO - FORNECIMENTO E INSTALACAO	INHI - INSTALAÇÕES HIDROS	UN					
Composição Auxiliar	88267 SINAPI	ENCANADOR OU BOMBEIRO HIDRÁULICO COM ENCARGOS COMPLEMENTARES	SEDI - SERVIÇOS DIVERSOS	H					12,60
Composição Auxiliar	88248 SINAPI	AUXILIAR DE ENCANADOR OU BOMBEIRO HIDRÁULICO COM ENCARGOS COMPLEMENTARES	SEDI - SERVIÇOS DIVERSOS	H	0,61	R\$	16,63	R\$	10,14
Insumo	00003146 SINAPI	FITA VEDA ROSCA EM ROLOS DE 18 MM X 10 M (L X C)	Material	UN	0,02	R\$	2,99	R\$	0,05
Insumo	00006024 SINAPI	REGISTRO PRESSAO COM ACABAMENTO E CANOPLA CROMADA, SIMPLES, BITOLA 3/4 " (REF 1416)	Material	UN	1,00	R\$	56,92	R\$	56,92
			MO sem LS =>		8,92	LS =>	7,82	MO com LS =>	R\$ 16,74
			Valor do BDI =>		19,92			Valor com BDI =>	R\$ 99,63

12.4	Código Banco	Descrição	Tipo	Und	Quant.	Valor Unit	Total		
Composição	75030/002 SINAPI	TUBO PVC SOLDAVEL AGUA FRIA DN 32MM, INCLUSIVE CONEXOES -FORNECIMENTO E INSTALACAO	INHI - INSTALAÇÕES HIDROS	M	1,00	R\$ 31,98	R\$ 31,98		
Composição Auxiliar	88267 SINAPI	ENCANADOR OU BOMBEIRO HIDRÁULICO COM ENCARGOS COMPLEMENTARES	SEDI - SERVIÇOS DIVERSOS	H	0,45	R\$ 20,66	R\$ 9,29		
Composição Auxiliar	88248 SINAPI	AUXILIAR DE ENCANADOR OU BOMBEIRO HIDRÁULICO COM ENCARGOS COMPLEMENTARES	SEDI - SERVIÇOS DIVERSOS	H	0,45	R\$ 16,63	R\$ 7,48		
Insumo	00000122 SINAPI	ADESIVO PLASTICO PARA PVC, FRASCO COM *850* GR	Material	UN	0,00	R\$ 55,01	R\$ 0,06		
Insumo	00020083 SINAPI	SOLUCAO PREPARADORA / LIMPADORA PARA PVC, FRASCO COM 1000 CM3	Material	UN	0,00	R\$ 62,33	R\$ 0,03		
Insumo	00009869 SINAPI	TUBO PVC, SOLDAVEL, DN 32 MM, AGUA FRIA (NBR-5648)	Material	M	1,50	R\$ 10,08	R\$ 15,12		
			MO sem LS =>		6,58	LS =>	5,76	MO com LS =>	R\$ 12,34
			Valor do BDI =>		7,99			Valor com BDI =>	R\$ 39,97

12.4	Código Banco	Descrição	Tipo	Und	Quant.	Valor Unit	Total		
Composição	92678 SINAPI	JOELHO 90 GRAUS, EM FERRO GALVANIZADO, CONEXÃO ROSQUEADA, DN 65 (2 1/2"), INSTALADO EM REDE DE ALIMENTAÇÃO PARA SPRINKLER - FORNECIMENTO E INSTALAÇÃO. AF_10/2020	INHI - INSTALAÇÕES HIDROS	UN	1,00	R\$ 118,11	R\$ 118,11		
Composição Auxiliar	88248 SINAPI	AUXILIAR DE ENCANADOR OU BOMBEIRO HIDRÁULICO COM ENCARGOS COMPLEMENTARES	SEDI - SERVIÇOS DIVERSOS	H	0,60	R\$ 16,63	R\$ 9,94		
Composição Auxiliar	88267 SINAPI	ENCANADOR OU BOMBEIRO HIDRÁULICO COM ENCARGOS COMPLEMENTARES	SEDI - SERVIÇOS DIVERSOS	H	0,60	R\$ 20,66	R\$ 12,35		
Insumo	00003148 SINAPI	FITA VEDA ROSCA EM ROLOS DE 18 MM X 50 M (L X C)	Material	UN	0,03	R\$ 11,02	R\$ 0,33		
Insumo	00003470 SINAPI	COTOVELO 90 GRAUS DE FERRO GALVANIZADO, COM ROSCA BSP, DE 2 1/2"	Material	UN	1,00	R\$ 95,20	R\$ 95,20		
Insumo	00007307 SINAPI	FUNDO ANTICORROSIVO PARA METAIS FERROSOS (ZARCAO)	Material	L	0,01	R\$ 42,22	R\$ 0,29		
			MO sem LS =>		8,75	LS =>	7,66	MO com LS =>	R\$ 16,41
			Valor do BDI =>		29,52			Valor com BDI =>	R\$ 147,63

	Código Banco	Descrição	Tipo	Und	Quant.	Valor Unit	Total		
Composição	75030/003 SINAPI	TUBO PVC SOLDAVEL AGUA FRIA DN 40MM, INCLUSIVE CONEXOES -FORNECIMENTO E INSTALACAO	INHI - INSTALAÇÕES HIDROS	M	1,00	R\$ 42,47	R\$ 42,47		
Composição Auxiliar	88267 SINAPI	ENCANADOR OU BOMBEIRO HIDRÁULICO COM ENCARGOS COMPLEMENTARES	SEDI - SERVIÇOS DIVERSOS	H	0,50	R\$ 20,66	R\$ 10,33		
Composição Auxiliar	88248 SINAPI	AUXILIAR DE ENCANADOR OU BOMBEIRO HIDRÁULICO COM ENCARGOS COMPLEMENTARES	SEDI - SERVIÇOS DIVERSOS	H	0,50	R\$ 16,63	R\$ 8,31		
Insumo	00000122 SINAPI	ADESIVO PLASTICO PARA PVC, FRASCO COM *850* GR	Material	UN	0,00	R\$ 55,01	R\$ 0,06		
Insumo	00020083 SINAPI	SOLUCAO PREPARADORA / LIMPADORA PARA PVC, FRASCO COM 1000 CM3	Material	UN	0,00	R\$ 62,33	R\$ 0,03		
Insumo	00009874 SINAPI	TUBO PVC, SOLDAVEL, DN 40 MM, AGUA FRIA (NBR-5648)	Material	M	1,50	R\$ 15,83	R\$ 23,74		
			MO sem LS =>		7,31	LS =>	6,41	MO com LS =>	R\$ 13,72
			Valor do BDI =>		10,61			Valor com BDI =>	R\$ 53,08

12.6	Código Banco	Descrição	Tipo	Und	Quant.	Valor Unit	Total
Composição	75030/004 SINAPI	TUBO PVC SOLDAVEL AGUA FRIA DN 50MM, INCLUSIVE CONEXOES -FORNECIMENTO E INSTALACAO	INHI - INSTALAÇÕES HIDROS	M	1,00	R\$ 46,79	R\$ 46,79
Composição Auxiliar	88267 SINAPI	ENCANADOR OU BOMBEIRO HIDRÁULICO COM ENCARGOS COMPLEMENTARES	SEDI - SERVIÇOS DIVERSOS	H	0,60	R\$ 20,66	R\$ 12,39
Composição Auxiliar	88248 SINAPI	AUXILIAR DE ENCANADOR OU BOMBEIRO HIDRÁULICO COM ENCARGOS COMPLEMENTARES	SEDI - SERVIÇOS DIVERSOS	H	0,60	R\$ 16,63	R\$ 9,97



Insumo	00000122	SINAPI	ADESIVO PLASTICO PARA PVC, FRASCO COM *850* GR	Material			0,00	R\$	55,01	R\$	0,09
Insumo	00020083	SINAPI	SOLUCAO PREPARADORA / LIMPADORA PARA PVC, FRASCO COM 1000 CM3	Material			0,00	R\$	62,33	R\$	0,04
Insumo	00009875	SINAPI	TUBO PVC, SOLDAVEL, DN 50 MM, PARA AGUA FRIA (NBR-5648)	Material		M	1,40	R\$	17,36	R\$	24,30
				MO sem LS =>	8,77	LS =>	7,69		MO com LS =>	R\$	16,46
				Valor do BDI =>	11,69				Valor com BDI =>	R\$	58,48

12.7	Código	Banco	Descrição	Tipo	Und	Quant.	Valor Unit	Total	
Composição	75030/005	SINAPI	TUBO PVC SOLDAVEL AGUA FRIA DN 60MM, INCLUSIVE CONEXOES -FORNECIMENTO E INSTALACAO	INHI - INSTALAÇÕES HIDROS	M	1,00	R\$ 66,24	R\$ 66,24	
Composição Auxiliar	88267	SINAPI	ENCANADOR OU BOMBEIRO HIDRÁULICO COM ENCARGOS COMPLEMENTARES	SEDI - SERVIÇOS DIVERSOS	H	0,70	R\$ 20,66	R\$ 14,46	
Composição Auxiliar	88248	SINAPI	AUXILIAR DE ENCANADOR OU BOMBEIRO HIDRÁULICO COM ENCARGOS COMPLEMENTARES	SEDI - SERVIÇOS DIVERSOS	H	0,70	R\$ 16,63	R\$ 11,64	
Insumo	00000122	SINAPI	ADESIVO PLASTICO PARA PVC, FRASCO COM *850* GR	Material	UN	0,00	R\$ 55,01	R\$ 0,12	
Insumo	00020083	SINAPI	SOLUCAO PREPARADORA / LIMPADORA PARA PVC, FRASCO COM 1000 CM3	Material	UN	0,00	R\$ 62,33	R\$ 0,04	
Insumo	00009873	SINAPI	TUBO PVC, SOLDAVEL, DN 60 MM, AGUA FRIA (NBR-5648)	Material	M	1,40	R\$ 28,56	R\$ 39,98	
				MO sem LS =>	10,23	LS =>	8,97	MO com LS =>	R\$ 19,20
				Valor do BDI =>	16,56			Valor com BDI =>	R\$ 82,80

12.8	Código	Banco	Descrição	Tipo	Und	Quant.	Valor Unit	Total	
Composição	94691	SINAPI	TÊ DE REDUÇÃO, PVC, SOLDÁVEL, DN 32 MM X 25 MM, INSTALADO EM RESERVAÇÃO DE ÁGUA DE EDIFICAÇÃO QUE POSSUA RESERVATÓRIO DE FIBRA/FIBROCIMENTO FORNECIMENTO E INSTALAÇÃO. AF_06/2016	INHI - INSTALAÇÕES HIDROS SANITÁRIAS	UN	1,00	R\$ 15,41	R\$ 15,41	
Composição Auxiliar	88248	SINAPI	AUXILIAR DE ENCANADOR OU BOMBEIRO HIDRÁULICO COM ENCARGOS COMPLEMENTARES	SEDI - SERVIÇOS DIVERSOS	H	0,16	R\$ 16,63	R\$ 2,64	
Composição Auxiliar	88267	SINAPI	ENCANADOR OU BOMBEIRO HIDRÁULICO COM ENCARGOS COMPLEMENTARES	SEDI - SERVIÇOS DIVERSOS	H	0,16	R\$ 20,66	R\$ 3,28	
Insumo	00007136	SINAPI	TE DE REDUCAO, PVC, SOLDAVEL, 90 GRAUS, 32 MM X 25 MM, PARA AGUA FRIA PREDIAL	Material	UN	1,00	R\$ 7,51	R\$ 7,51	
Insumo	00020080	SINAPI	ADESIVO PLASTICO PARA PVC, FRASCO COM 175 GR	Material	UN	0,06	R\$ 17,95	R\$ 1,07	
Insumo	00020083	SINAPI	SOLUCAO PREPARADORA / LIMPADORA PARA PVC, FRASCO COM 1000 CM3	Material	UN	0,01	R\$ 62,33	R\$ 0,87	
Insumo	00038383	SINAPI	LIXA D'AGUA EM FOLHA, GRAO 100	Material	UN	0,02	R\$ 1,74	R\$ 0,04	
				MO sem LS =>	2,32	LS =>	2,04	MO com LS =>	R\$ 4,36
				Valor do BDI =>	3,85			Valor com BDI =>	R\$ 19,26

12.9	Código	Banco	Descrição	Tipo	Und	Quant.	Valor Unit	Total	
Composição	94693	SINAPI	TÊ DE REDUÇÃO, PVC, SOLDÁVEL, DN 40 MM X 32 MM, INSTALADO EM RESERVAÇÃO DE ÁGUA DE EDIFICAÇÃO QUE POSSUA RESERVATÓRIO DE FIBRA/FIBROCIMENTO FORNECIMENTO E INSTALAÇÃO. AF_06/2016	INHI - INSTALAÇÕES HIDROS SANITÁRIAS	UN	1,00	R\$ 21,85	R\$ 21,85	
Composição Auxiliar	88248	SINAPI	AUXILIAR DE ENCANADOR OU BOMBEIRO HIDRÁULICO COM ENCARGOS COMPLEMENTARES	SEDI - SERVIÇOS DIVERSOS	H	0,23	R\$ 16,63	R\$ 3,77	
Composição Auxiliar	88267	SINAPI	ENCANADOR OU BOMBEIRO HIDRÁULICO COM ENCARGOS COMPLEMENTARES	SEDI - SERVIÇOS DIVERSOS	H	0,23	R\$ 20,66	R\$ 4,68	
Insumo	00007128	SINAPI	TE DE REDUCAO, PVC, SOLDAVEL, 90 GRAUS, 40 MM X 32 MM, PARA AGUA FRIA PREDIAL	Material	UN	1,00	R\$ 9,75	R\$ 9,75	
Insumo	00020080	SINAPI	ADESIVO PLASTICO PARA PVC, FRASCO COM 175 GR	Material	UN	0,11	R\$ 17,95	R\$ 1,92	
Insumo	00020083	SINAPI	SOLUCAO PREPARADORA / LIMPADORA PARA PVC, FRASCO COM 1000 CM3	Material	UN	0,03	R\$ 62,33	R\$ 1,88	
Insumo	00038383	SINAPI	LIXA D'AGUA EM FOLHA, GRAO 100	Material	UN	0,03	R\$ 1,74	R\$ 0,05	
				MO sem LS =>	3,32	LS =>	2,90	MO com LS =>	R\$ 6,22
				Valor do BDI =>	5,46			Valor com BDI =>	R\$ 27,31

12.10	Código	Banco	Descrição	Tipo	Und	Quant.	Valor Unit	Total
Composição	89627	SINAPI	TÊ DE REDUÇÃO, PVC, SOLDÁVEL, DN 50MM X 25MM, INSTALADO EM PRUMADA DE ÁGUA - FORNECIMENTO E INSTALAÇÃO. AF_12/2014	INHI - INSTALAÇÕES HIDROS	UN	1,00	R\$ 18,76	R\$ 18,76
Composição Auxiliar	88248	SINAPI	AUXILIAR DE ENCANADOR OU BOMBEIRO HIDRÁULICO COM ENCARGOS COMPLEMENTARES	SEDI - SERVIÇOS DIVERSOS	H	0,13	R\$ 16,63	R\$ 2,19
Composição Auxiliar	88267	SINAPI	ENCANADOR OU BOMBEIRO HIDRÁULICO COM ENCARGOS COMPLEMENTARES	SEDI - SERVIÇOS DIVERSOS	H	0,13	R\$ 20,66	R\$ 2,72
Insumo	00000122	SINAPI	ADESIVO PLASTICO PARA PVC, FRASCO COM *850* GR	Material	UN	0,02	R\$ 55,01	R\$ 0,96



Insumo	00007129	SINAPI	TE DE REDUCAO, PVC, SOLDAVEL, 90 GRAUS, 50 MM X 25 MM, PARA AGUA FRIA PREDIAL	Material	UN	1,00	R\$	11,45	R\$	11,45
Insumo	00020083	SINAPI	SOLUCAO PREPARADORA / LIMPADORA PARA PVC, FRASCO COM 1000 CM3	Material	UN	0,02	R\$	62,33	R\$	1,40
Insumo	00038383	SINAPI	LIXA D'AGUA EM FOLHA, GRAO 100	Material	UN	0,02	R\$	1,74	R\$	0,04
				MO sem	1,92	LS =>	1,69	MO com LS =>	R\$	3,61
				Valor do	4,69			Valor com BDI =>	R\$	23,45
				BDI =>						

12.11	Código	Banco	Descrição	Tipo	Und	Quant.	Valor Unit	Total	
Composição	1181	ORSE	Tê de redução 90° de pvc rígido soldável, marrom diâm = 50 x 32mm	Tubos e Conexões de PVC Rígido	un	1,00	R\$ 30,13	R\$ 30,13	
Composição Auxiliar	10549	ORSE	Encargos Complementares - Servente	Provisórios	h	0,30	R\$ 3,71	R\$ 1,11	
Composição Auxiliar	10554	ORSE	Encargos Complementares - Encanador	Provisórios	h	0,30	R\$ 3,61	R\$ 1,08	
Insumo	138	ORSE	Adesivo pvc em frasco de 850 gramas	Material	kg	0,02	R\$ 72,41	R\$ 1,37	
Insumo	2036	ORSE	Solucao limpadora pvc	Material	l	0,03	R\$ 69,74	R\$ 1,95	
Insumo	00002696	SINAPI	ENCANADOR OU BOMBEIRO HIDRAULICO	Mão de Obra	H	0,30	R\$ 15,45	R\$ 4,63	
Insumo	00006111	SINAPI	SERVENTE DE OBRAS	Mão de Obra	H	0,30	R\$ 11,22	R\$ 3,36	
Insumo	00007130	SINAPI	TE DE REDUCAO, PVC, SOLDAVEL, 90 GRAUS, 50 MM X 32 MM, PARA AGUA FRIA PREDIAL	Material	UN	1,00	R\$ 16,63	R\$ 16,63	
				MO sem	4,26	LS =>	3,73	MO com LS =>	R\$ 7,99
				Valor do	7,53			Valor com BDI =>	R\$ 37,66
				BDI =>					

12.12	Código	Banco	Descrição	Tipo	Und	Quant.	Valor Unit	Total	
Composição	1348	ORSE	Tê 90° pvc rígido soldável, LLR, c/bucha de latão na bolsa central, d= 25 x 3/4"	Tubos e Conexões de PVC Rígido	un	1,00	R\$ 20,44	R\$ 20,44	
Composição Auxiliar	10549	ORSE	Encargos Complementares - Servente	Provisórios	h	0,23	R\$ 3,71	R\$ 0,85	
Composição Auxiliar	10554	ORSE	Encargos Complementares - Encanador	Provisórios	h	0,23	R\$ 3,61	R\$ 0,83	
Insumo	981	ORSE	Fita veda rosca 18mm	Material	m	1,17	R\$ 0,22	R\$ 0,25	
Insumo	00002696	SINAPI	ENCANADOR OU BOMBEIRO HIDRAULICO	Mão de Obra	H	0,23	R\$ 15,45	R\$ 3,55	
Insumo	00006111	SINAPI	SERVENTE DE OBRAS	Mão de Obra	H	0,23	R\$ 11,22	R\$ 2,58	
Insumo	00007122	SINAPI	TE PVC, SOLDAVEL, COM BUCHA DE LATAO NA BOLSA CENTRAL, 90 GRAUS, 25 MM X 3/4", PARA AGUA FRIA PREDIAL	Material	UN	1,00	R\$ 12,38	R\$ 12,38	
				MO sem	3,27	LS =>	2,86	MO com LS =>	R\$ 6,13
				Valor do	5,11			Valor com BDI =>	R\$ 25,55
				BDI =>					

12.13	Código	Banco	Descrição	Tipo	Und	Quant.	Valor Unit	Total	
Composição	89395	SINAPI	TE, PVC, SOLDÁVEL, DN 25MM, INSTALADO EM RAMAL OU SUB-RAMAL DE ÁGUA - FORNECIMENTO E INSTALAÇÃO. AF_12/2014	INHI - INSTALAÇÕES HIDROS	UN	1,00	R\$ 10,29	R\$ 10,29	
Composição Auxiliar	88248	SINAPI	AUXILIAR DE ENCANADOR OU BOMBEIRO HIDRÁULICO COM ENCARGOS COMPLEMENTARES	SEDI - SERVIÇOS DIVERSOS	H	0,20	R\$ 16,63	R\$ 3,36	
Composição Auxiliar	88267	SINAPI	ENCANADOR OU BOMBEIRO HIDRÁULICO COM ENCARGOS COMPLEMENTARES	SEDI - SERVIÇOS DIVERSOS	H	0,20	R\$ 20,66	R\$ 4,18	
Insumo	00000122	SINAPI	ADESIVO PLASTICO PARA PVC, FRASCO COM *850* GR	Material	UN	0,01	R\$ 55,01	R\$ 0,58	
Insumo	00007139	SINAPI	TE SOLDÁVEL, PVC, 90 GRAUS, 25 MM, PARA AGUA FRIA PREDIAL (NBR 5648)	Material	UN	1,00	R\$ 1,35	R\$ 1,35	
Insumo	00020083	SINAPI	SOLUCAO PREPARADORA / LIMPADORA PARA PVC, FRASCO COM 1000 CM3	Material	UN	0,01	R\$ 62,33	R\$ 0,74	
Insumo	00038383	SINAPI	LIXA D'AGUA EM FOLHA, GRAO 100	Material	UN	0,05	R\$ 1,74	R\$ 0,08	
				MO sem	2,96	LS =>	2,59	MO com LS =>	R\$ 5,55
				Valor do	2,57			Valor com BDI =>	R\$ 12,86
				BDI =>					

12.14	Código	Banco	Descrição	Tipo	Und	Quant.	Valor Unit	Total	
Composição	89620	SINAPI	TE, PVC, SOLDÁVEL, DN 32MM, INSTALADO EM PRUMADA DE ÁGUA - FORNECIMENTO E INSTALAÇÃO. AF_12/2014	INHI - INSTALAÇÕES HIDROS	UN	1,00	R\$ 10,35	R\$ 10,35	
Composição Auxiliar	88248	SINAPI	AUXILIAR DE ENCANADOR OU BOMBEIRO HIDRÁULICO COM ENCARGOS COMPLEMENTARES	SEDI - SERVIÇOS DIVERSOS	H	0,12	R\$ 16,63	R\$ 1,91	
Composição Auxiliar	88267	SINAPI	ENCANADOR OU BOMBEIRO HIDRÁULICO COM ENCARGOS COMPLEMENTARES	SEDI - SERVIÇOS DIVERSOS	H	0,12	R\$ 20,66	R\$ 2,38	
Insumo	00000122	SINAPI	ADESIVO PLASTICO PARA PVC, FRASCO COM *850* GR	Material	UN	0,01	R\$ 55,01	R\$ 0,77	
Insumo	00007140	SINAPI	TE SOLDÁVEL, PVC, 90 GRAUS, 32 MM, PARA AGUA FRIA PREDIAL (NBR 5648)	Material	UN	1,00	R\$ 4,24	R\$ 4,24	
Insumo	00020083	SINAPI	SOLUCAO PREPARADORA / LIMPADORA PARA PVC, FRASCO COM 1000 CM3	Material	UN	0,02	R\$ 62,33	R\$ 1,02	
Insumo	00038383	SINAPI	LIXA D'AGUA EM FOLHA, GRAO 100	Material	UN	0,02	R\$ 1,74	R\$ 0,03	
				MO sem	1,68	LS =>	1,48	MO com LS =>	R\$ 3,16
				Valor do					
				BDI =>					

PREFEITURA MUNICIPAL DE BA...
Fls. nº 1193
Processo nº 528
Assinatura
CPL

Valor do BDI => 2,56 Valor com BDI => R\$ 12,93

12.16	Código	Banco	Descrição	Tipo	Und	Quant.	Valor Unit	Total
Composição	89623	SINAPI	TE, PVC, SOLDÁVEL, DN 40MM, INSTALADO EM PRUMADA DE ÁGUA - FORNECIMENTO E INSTALAÇÃO. AF_12/2014	INHI - INSTALAÇÕES HIDROS	UN	1,00	R\$ 17,88	R\$ 17,88
Composição Auxiliar	88248	SINAPI	AUXILIAR DE ENCANADOR OU BOMBEIRO HIDRÁULICO COM ENCARGOS COMPLEMENTARES	SEDI - SERVIÇOS DIVERSOS	H	0,14	R\$ 16,63	R\$ 2,32
Composição Auxiliar	88267	SINAPI	ENCANADOR OU BOMBEIRO HIDRÁULICO COM ENCARGOS COMPLEMENTARES	SEDI - SERVIÇOS DIVERSOS	H	0,14	R\$ 20,66	R\$ 2,89
Insumo	00000122	SINAPI	ADESIVO PLASTICO PARA PVC, FRASCO COM *850* GR	Material	UN	0,02	R\$ 55,01	R\$ 0,96
Insumo	00007141	SINAPI	TE SOLDAVEL, PVC, 90 GRAUS, 40 MM, PARA AGUA FRIA PREDIAL (NBR 5648)	Material	UN	1,00	R\$ 10,37	R\$ 10,37
Insumo	00020083	SINAPI	SOLUCAO PREPARADORA / LIMPADORA PARA PVC, FRASCO COM 1000 CM3	Material	UN	0,02	R\$ 62,33	R\$ 1,30
Insumo	00038383	SINAPI	LIXA D'AGUA EM FOLHA, GRAO 100	Material	UN	0,02	R\$ 1,74	R\$ 0,04
				MO sem LS =>	2,04	LS =>	1,79	MO com LS => R\$ 3,83
				Valor do BDI =>	4,47			Valor com BDI => R\$ 22,35

12.16	Código	Banco	Descrição	Tipo	Und	Quant.	Valor Unit	Total
Composição	89628	SINAPI	TE, PVC, SOLDÁVEL, DN 60MM, INSTALADO EM PRUMADA DE ÁGUA - FORNECIMENTO E INSTALAÇÃO. AF_12/2014	INHI - INSTALAÇÕES HIDROS	UN	1,00	R\$ 46,85	R\$ 46,85
Composição Auxiliar	88248	SINAPI	AUXILIAR DE ENCANADOR OU BOMBEIRO HIDRÁULICO COM ENCARGOS COMPLEMENTARES	SEDI - SERVIÇOS DIVERSOS	H	0,20	R\$ 16,63	R\$ 3,32
Composição Auxiliar	88267	SINAPI	ENCANADOR OU BOMBEIRO HIDRÁULICO COM ENCARGOS COMPLEMENTARES	SEDI - SERVIÇOS DIVERSOS	H	0,20	R\$ 20,66	R\$ 4,13
Insumo	00000122	SINAPI	ADESIVO PLASTICO PARA PVC, FRASCO COM *850* GR	Material	UN	0,03	R\$ 55,01	R\$ 1,74
Insumo	00007143	SINAPI	TE SOLDAVEL, PVC, 90 GRAUS, 60 MM, PARA AGUA FRIA PREDIAL (NBR 5648)	Material	UN	1,00	R\$ 34,81	R\$ 34,81
Insumo	00020083	SINAPI	SOLUCAO PREPARADORA / LIMPADORA PARA PVC, FRASCO COM 1000 CM3	Material	UN	0,05	R\$ 62,33	R\$ 2,80
Insumo	00038383	SINAPI	LIXA D'AGUA EM FOLHA, GRAO 100	Material	UN	0,03	R\$ 1,74	R\$ 0,05
				MO sem LS =>	2,92	LS =>	2,56	MO com LS => R\$ 5,48
				Valor do BDI =>	11,71			Valor com BDI => R\$ 58,56

12.17	Código	Banco	Descrição	Tipo	Und	Quant.	Valor Unit	Total
Composição	94656	SINAPI	ADAPTADOR CURTO COM BOLSA E ROSCA PARA REGISTRO, PVC, SOLDÁVEL, DN 25 MM X 3/4, INSTALADO EM RESERVAÇÃO DE ÁGUA DE EDIFICAÇÃO QUE POSSUA RESERVATÓRIO DE FIBRA/FIBROCIMENTO FORNECIMENTO E INSTALAÇÃO. AF_06/2016	INHI - INSTALAÇÕES HIDROS SANITÁRIAS	UN	1,00	R\$ 5,32	R\$ 5,32
Composição Auxiliar	88248	SINAPI	AUXILIAR DE ENCANADOR OU BOMBEIRO HIDRÁULICO COM ENCARGOS COMPLEMENTARES	SEDI - SERVIÇOS DIVERSOS	H	0,08	R\$ 16,63	R\$ 1,33
Composição Auxiliar	88267	SINAPI	ENCANADOR OU BOMBEIRO HIDRÁULICO COM ENCARGOS COMPLEMENTARES	SEDI - SERVIÇOS DIVERSOS	H	0,08	R\$ 20,66	R\$ 1,65
Insumo	00000065	SINAPI	ADAPTADOR PVC SOLDAVEL CURTO COM BOLSA E ROSCA, 25 MM X 3/4", PARA AGUA FRIA	Material	UN	1,00	R\$ 1,00	R\$ 1,00
Insumo	00020080	SINAPI	ADESIVO PLASTICO PARA PVC, FRASCO COM 175 GR	Material	UN	0,04	R\$ 17,95	R\$ 0,71
Insumo	00020083	SINAPI	SOLUCAO PREPARADORA / LIMPADORA PARA PVC, FRASCO COM 1000 CM3	Material	UN	0,01	R\$ 62,33	R\$ 0,62
Insumo	00038383	SINAPI	LIXA D'AGUA EM FOLHA, GRAO 100	Material	UN	0,01	R\$ 1,74	R\$ 0,01
				MO sem LS =>	1,16	LS =>	1,02	MO com LS => R\$ 2,18
				Valor do BDI =>	1,33			Valor com BDI => R\$ 6,65

12.18	Código	Banco	Descrição	Tipo	Und	Quant.	Valor Unit	Total
Composição	94658	SINAPI	ADAPTADOR CURTO COM BOLSA E ROSCA PARA REGISTRO, PVC, SOLDÁVEL, DN 32 MM X 1, INSTALADO EM RESERVAÇÃO DE ÁGUA DE EDIFICAÇÃO QUE POSSUA RESERVATÓRIO DE FIBRA/FIBROCIMENTO FORNECIMENTO E INSTALAÇÃO. AF_06/2016	INHI - INSTALAÇÕES HIDROS SANITÁRIAS	UN	1,00	R\$ 6,33	R\$ 6,33
Composição Auxiliar	88248	SINAPI	AUXILIAR DE ENCANADOR OU BOMBEIRO HIDRÁULICO COM ENCARGOS COMPLEMENTARES	SEDI - SERVIÇOS DIVERSOS	H	0,08	R\$ 16,63	R\$ 1,33
Composição Auxiliar	88267	SINAPI	ENCANADOR OU BOMBEIRO HIDRÁULICO COM ENCARGOS COMPLEMENTARES	SEDI - SERVIÇOS DIVERSOS	H	0,08	R\$ 20,66	R\$ 1,65
Insumo	00000108	SINAPI	ADAPTADOR PVC SOLDAVEL CURTO COM BOLSA E ROSCA, 32 MM X 1", PARA AGUA FRIA	Material	UN	1,00	R\$ 2,01	R\$ 2,01
Insumo	00020080	SINAPI	ADESIVO PLASTICO PARA PVC, FRASCO COM 175 GR	Material	UN	0,04	R\$ 17,95	R\$ 0,71
Insumo	00020083	SINAPI	SOLUCAO PREPARADORA / LIMPADORA PARA PVC, FRASCO COM 1000 CM3	Material	UN	0,01	R\$ 62,33	R\$ 0,62
Insumo	00038383	SINAPI	LIXA D'AGUA EM FOLHA, GRAO 100	Material	UN	0,01	R\$ 1,74	R\$ 0,01



MO sem 1,16 LS => 1,02
 LS =>
 Valor do 1,56
 BDI =>
 Valor com BDI => R\$ 2,18
 R\$ 7,91

12.19	Código	Banco	Descrição	Tipo	Und	Quant.	Valor Unit	Total
Composição	94664	SINAPI	ADAPTADOR CURTO COM BOLSA E ROSCA PARA REGISTRO, PVC, SOLDÁVEL, DN 60 MM X 2, INSTALADO EM RESERVAÇÃO DE ÁGUA DE EDIFICAÇÃO QUE POSSUA RESERVATÓRIO DE FIBRA/FIBROCIMENTO FORNECIMENTO E INSTALAÇÃO. AF_06/2016	INHI - INSTALAÇÕES HIDROS SANITÁRIAS	UN	1,00	R\$ 24,75	R\$ 24,75
Composição Auxiliar	88248	SINAPI	AUXILIAR DE ENCANADOR OU BOMBEIRO HIDRÁULICO COM ENCARGOS COMPLEMENTARES	SEDI - SERVIÇOS DIVERSOS	H	0,18	R\$ 16,63	R\$ 3,05
Composição Auxiliar	88267	SINAPI	ENCANADOR OU BOMBEIRO HIDRÁULICO COM ENCARGOS COMPLEMENTARES	SEDI - SERVIÇOS DIVERSOS	H	0,18	R\$ 20,66	R\$ 3,80
Insumo	00000113	SINAPI	ADAPTADOR PVC SOLDÁVEL CURTO COM BOLSA E ROSCA, 60 MM X 2", PARA AGUA FRIA	Material	UN	1,00	R\$ 12,56	R\$ 12,56
Insumo	00020080	SINAPI	ADESIVO PLASTICO PARA PVC, FRASCO COM 175 GR	Material	UN	0,15	R\$ 17,95	R\$ 2,76
Insumo	00020083	SINAPI	SOLUCAO PREPARADORA / LIMPADORA PARA PVC, FRASCO COM 1000 CM3	Material	UN	0,04	R\$ 62,33	R\$ 2,55
Insumo	00038383	SINAPI	LIXA D'AGUA EM FOLHA, GRAO 100	Material	UN	0,02	R\$ 1,74	R\$ 0,03
				MO sem 2,69 LS =>		2,35	MO com LS => R\$	5,04
				Valor do 6,18 BDI =>			Valor com BDI => R\$	30,93

12.20	Código	Banco	Descrição	Tipo	Und	Quant.	Valor Unit	Total
Composição	94672	SINAPI	JOELHO 90 GRAUS COM BUCHA DE LATÃO, PVC, SOLDÁVEL, DN 25 MM, X 3/4" INSTALADO EM RESERVAÇÃO DE ÁGUA DE EDIFICAÇÃO QUE POSSUA RESERVATÓRIO DE FIBRA/FIBROCIMENTO FORNECIMENTO E INSTALAÇÃO. AF_06/2016	INHI - INSTALAÇÕES HIDROS SANITÁRIAS	UN	1,00	R\$ 8,54	R\$ 8,54
Composição Auxiliar	88248	SINAPI	AUXILIAR DE ENCANADOR OU BOMBEIRO HIDRÁULICO COM ENCARGOS COMPLEMENTARES	SEDI - SERVIÇOS DIVERSOS	H	0,12	R\$ 16,63	R\$ 1,99
Composição Auxiliar	88267	SINAPI	ENCANADOR OU BOMBEIRO HIDRÁULICO COM ENCARGOS COMPLEMENTARES	SEDI - SERVIÇOS DIVERSOS	H	0,12	R\$ 20,66	R\$ 2,47
Insumo	00003522	SINAPI	JOELHO PVC, SOLDÁVEL COM ROSCA, 90 GRAUS, 25 MM X 3/4", PARA AGUA FRIA PREDIAL	Material	UN	1,00	R\$ 2,73	R\$ 2,73
Insumo	00020080	SINAPI	ADESIVO PLASTICO PARA PVC, FRASCO COM 175 GR	Material	UN	0,04	R\$ 17,95	R\$ 0,71
Insumo	00020083	SINAPI	SOLUCAO PREPARADORA / LIMPADORA PARA PVC, FRASCO COM 1000 CM3	Material	UN	0,01	R\$ 62,33	R\$ 0,62
Insumo	00038383	SINAPI	LIXA D'AGUA EM FOLHA, GRAO 100	Material	UN	0,01	R\$ 1,74	R\$ 0,02
				MO sem 1,75 LS =>		1,53	MO com LS => R\$	3,28
				Valor do 2,13 BDI =>			Valor com BDI => R\$	10,67

12.21	Código	Banco	Descrição	Tipo	Und	Quant.	Valor Unit	Total
Composição	94742	SINAPI	JOELHO 90 GRAUS, CPVC, SOLDÁVEL, DN 28 MM, INSTALADO EM RESERVAÇÃO DE ÁGUA DE EDIFICAÇÃO QUE POSSUA RESERVATÓRIO DE FIBRA/FIBROCIMENTO -FORNECIMENTO E INSTALAÇÃO. AF_06/2016	INHI - INSTALAÇÕES HIDROS SANITÁRIAS	UN	1,00	R\$ 12,64	R\$ 12,64
Composição Auxiliar	88248	SINAPI	AUXILIAR DE ENCANADOR OU BOMBEIRO HIDRÁULICO COM ENCARGOS COMPLEMENTARES	SEDI - SERVIÇOS DIVERSOS	H	0,11	R\$ 16,63	R\$ 1,86
Composição Auxiliar	88267	SINAPI	ENCANADOR OU BOMBEIRO HIDRÁULICO COM ENCARGOS COMPLEMENTARES	SEDI - SERVIÇOS DIVERSOS	H	0,11	R\$ 20,66	R\$ 2,31
Insumo	00000122	SINAPI	ADESIVO PLASTICO PARA PVC, FRASCO COM "850" GR	Material	UN	0,01	R\$ 55,01	R\$ 0,44
Insumo	00037957	SINAPI	JOELHO CPVC, SOLDÁVEL, 90 GRAUS, 28 MM, PARA AGUA QUENTE	Material	UN	1,00	R\$ 8,03	R\$ 8,03
				MO sem 1,64 LS =>		1,43	MO com LS => R\$	3,07
				Valor do 3,16 BDI =>			Valor com BDI => R\$	15,80

12.22	Código	Banco	Descrição	Tipo	Und	Quant.	Valor Unit	Total
Composição	96858	SINAPI	JOELHO 90 GRAUS, PARA INSTALAÇÕES EM PEX, DN 32 MM, CONEXÃO POR CRIMPAGEM FORNECIMENTO E INSTALAÇÃO. AF_06/2015	INHI - INSTALAÇÕES HIDROS SANITÁRIAS	UN	1,00	R\$ 43,34	R\$ 43,34
Composição Auxiliar	88248	SINAPI	AUXILIAR DE ENCANADOR OU BOMBEIRO HIDRÁULICO COM ENCARGOS COMPLEMENTARES	SEDI - SERVIÇOS DIVERSOS	H	0,10	R\$ 16,63	R\$ 1,66
Composição Auxiliar	88267	SINAPI	ENCANADOR OU BOMBEIRO HIDRÁULICO COM ENCARGOS COMPLEMENTARES	SEDI - SERVIÇOS DIVERSOS	H	0,30	R\$ 20,66	R\$ 6,17
Insumo	00039303	SINAPI	JOELHO 90 GRAUS, PLASTICO, PARA CONEXAO COM CRIMPAGEM EM TUBO PEX, DN 32 MM	Material	UN	1,00	R\$ 35,51	R\$ 35,51
				MO sem 3,13 LS =>		2,74	MO com LS => R\$	5,87
				Valor do 10,83 BDI =>			Valor com BDI => R\$	54,17

PREFEITURA MUNICIPAL DE B...
 FL. n° 1195
 PROCESSO n° 525
 Assinatura R\$
 CPL

12.23	Código	Banco	Descrição	Tipo	Und	Quant	Valor Unit	Total
Composição	94746	SINAPI	JOELHO 90 GRAUS, CPVC, SOLDÁVEL, DN 42 MM, INSTALADO EM RESERVAÇÃO DE ÁGUA DE EDIFICAÇÃO QUE POSSUA RESERVATÓRIO DE FIBRA/FIBROCIMENTO -FORNECIMENTO E INSTALAÇÃO. AF_06/2016	INHI - INSTALAÇÕES HIDROSANITÁRIAS	UN		28,52 R\$	28,52
Composição Auxiliar	88248	SINAPI	AUXILIAR DE ENCANADOR OU BOMBEIRO HIDRÁULICO COM ENCARGOS COMPLEMENTARES	SEDI - SERVIÇOS DIVERSOS	H	0,15	R\$ 16,63	R\$ 2,44
Composição Auxiliar	88267	SINAPI	ENCANADOR OU BOMBEIRO HIDRÁULICO COM ENCARGOS COMPLEMENTARES	SEDI - SERVIÇOS DIVERSOS	H	0,15	R\$ 20,66	R\$ 3,03
Insumo	00000122	SINAPI	ADESIVO PLASTICO PARA PVC, FRASCO COM *850* GR	Material	UN	0,01	R\$ 55,01	R\$ 0,71
Insumo	00037959	SINAPI	JOELHO CPVC, SOLDAVEL, 90 GRAUS, 42 MM, PARA AGUA QUENTE	Material	UN	1,00	R\$ 22,34	R\$ 22,34
				MO sem LS =>	2,15		1,88	MO com LS => R\$ 4,03
				Valor do BDI =>	7,13			Valor com BDI => R\$ 35,65

12.24	Código	Banco	Descrição	Tipo	Und	Quant	Valor Unit	Total
Composição	1144	ORSE	Joelho de redução 90° de pvc rígido soldável, marrom diâm = 32 x 25mm	Tubos e Conexões de PVC Rígido	un	1,00	R\$ 13,03	R\$ 13,03
Composição Auxiliar	10549	ORSE	Encargos Complementares - Servente	Provisórios	h	0,18	R\$ 3,71	R\$ 0,66
Composição Auxiliar	10554	ORSE	Encargos Complementares - Encanador	Provisórios	h	0,18	R\$ 3,61	R\$ 0,64
Insumo	138	ORSE	Adesivo pvc em frasco de 850 gramas	Material	kg	0,01	R\$ 72,41	R\$ 0,43
Insumo	2036	ORSE	Solucao limpadora pvc	Material	l	0,01	R\$ 69,74	R\$ 0,69
Insumo	00002696	SINAPI	ENCANADOR OU BOMBEIRO HIDRAULICO	Mão de Obra	H	0,18	R\$ 15,45	R\$ 2,78
Insumo	00003538	SINAPI	JOELHO DE REDUCAO, PVC SOLDAVEL, 90 GRAUS, 32 MM X 25 MM, PARA AGUA FRIA PREDIAL	Material	UN	1,00	R\$ 5,82	R\$ 5,82
Insumo	00006111	SINAPI	SERVENTE DE OBRAS	Mão de Obra	H	0,18	R\$ 11,22	R\$ 2,01
				MO sem LS =>	2,55		2,24	MO com LS => R\$ 4,79
				Valor do BDI =>	3,25			Valor com BDI => R\$ 16,28

12.25	Código	Banco	Descrição	Tipo	Und	Quant	Valor Unit	Total
Composição	89980	SINAPI	LUVA COM BUCHA DE LATÃO, PVC, SOLDÁVEL, DN 25MM X 3/4"; INSTALADO EM PRUMADA DE ÁGUA - FORNECIMENTO E INSTALAÇÃO. AF_12/2014	INHI - INSTALAÇÕES HIDROSANITÁRIAS	UN	1,00	R\$ 9,75	R\$ 9,75
Composição Auxiliar	88267	SINAPI	ENCANADOR OU BOMBEIRO HIDRÁULICO COM ENCARGOS COMPLEMENTARES	SEDI - SERVIÇOS DIVERSOS	H	0,04	R\$ 20,66	R\$ 0,82
Composição Auxiliar	88248	SINAPI	AUXILIAR DE ENCANADOR OU BOMBEIRO HIDRÁULICO COM ENCARGOS COMPLEMENTARES	SEDI - SERVIÇOS DIVERSOS	H	0,04	R\$ 16,63	R\$ 0,66
Insumo	00000122	SINAPI	ADESIVO PLASTICO PARA PVC, FRASCO COM *850* GR	Material	UN	0,01	R\$ 55,01	R\$ 0,38
Insumo	00038383	SINAPI	LIXA D'AGUA EM FOLHA, GRAO 100	Material	UN	0,01	R\$ 1,74	R\$ 0,02
Insumo	00003870	SINAPI	LUVA SOLDAVEL COM BUCHA DE LATAO, PVC, 25 MM X 3/4"	Material	UN	1,00	R\$ 7,38	R\$ 7,38
Insumo	00020083	SINAPI	SOLUCAO PREPARADORA / LIMPADORA PARA PVC, FRASCO COM 1000 CM3	Material	UN	0,01	R\$ 62,33	R\$ 0,49
				MO sem LS =>	0,58		0,50	MO com LS => R\$ 1,08
				Valor do BDI =>	2,43			Valor com BDI => R\$ 12,18

13.1	Código	Banco	Descrição	Tipo	Und	Quant	Valor Unit	Total
Composição	00000136	Próprio	CABEAMENTO DE LOGICA E TELEFONIA INCLUSIVE ACESSORIOS	ASTU - ASSENTAMENTO	UN	1,00	R\$ 15.439,71	R\$ 15.439,71
Insumo	00000037	Próprio	PAINEL DE CONEXÃO 110 IDC 100 PARES	Equipamento	UN	6,00	R\$ 229,00	R\$ 1.374,00
Insumo	00000038	Próprio	CONJUNTO RJ45 COM 100 PEÇAS	Equipamento	UN	100,00	R\$ 49,99	R\$ 4.999,00
Insumo	00000039	Próprio	CABO PABX 50/300	Equipamento	PÇ	1,00	R\$ 49,99	R\$ 49,99
Insumo	00000041	Próprio	PACTCH PANEL 24 POSIÇÕES	Equipamento	UN	4,00	R\$ 309,37	R\$ 1.237,48
Insumo	00000040	Próprio	PLUGUE 110 IDC 4 PARES	Equipamento	UN	196,00	R\$ 3,22	R\$ 631,12
Insumo	00038104	SINAPI	TOMADA RJ45, 8 FIOS, CAT 5E (APENAS MODULO)	Material	UN	196,00	R\$ 36,47	R\$ 7.148,12
				MO sem LS =>	0,00		-	MO com LS => R\$ -
				Valor do BDI =>	3.859,92			Valor com BDI => R\$ 19.299,63

13.2	Código	Banco	Descrição	Tipo	Und	Quant	Valor Unit	Total
Composição	83387	SINAPI	CAIXA DE PASSAGEM PVC 4X2" - FORNECIMENTO E INSTALACAO	INEL - INSTALAÇÃO ELÉTRICA/ELETRIF	UN	1,00	R\$ 8,56	R\$ 8,56
Composição Auxiliar	88247	SINAPI	AUXILIAR DE ELETRICISTA COM ENCARGOS COMPLEMENTARES	SEDI - SERVIÇOS DIVERSOS	H	0,15	R\$ 17,54	R\$ 2,63
Composição Auxiliar	88264	SINAPI	ELETRICISTA COM ENCARGOS COMPLEMENTARES	SEDI - SERVIÇOS DIVERSOS	H	0,15	R\$ 21,64	R\$ 3,24
Insumo	00001872	SINAPI	CAIXA DE PASSAGEM, EM PVC, DE 4" X 2", PARA ELETRODUTO FLEXIVEL CORRUGADO	Material	UN	1,00	R\$ 2,69	R\$ 2,69
				MO sem LS =>	2,23		1,96	MO com LS => R\$ 4,19
				Valor do BDI =>	2,14			Valor com BDI => R\$ 10,70

[Handwritten signature]

[Handwritten signature]

[Handwritten signature]



13.4	Código	Banco	Descrição	Tipo	Und	Quant.	Valor Unit	Total
Composição	93013	SINAPI	LUVA PARA ELETRODUTO, PVC, ROSCÁVEL, DN 50 MM (1 1/2"), PARA REDE ENTERRADA DE DISTRIBUIÇÃO DE ENERGIA ELÉTRICA - FORNECIMENTO E INSTALAÇÃO. AF_12/2021	INEL - INSTALAÇÃO ELÉTRICA/ELETRIFICAÇÃO E ILUMINAÇÃO	UN	1,00	R\$ 12,81	R\$ 12,81
Composição Auxiliar	88247	SINAPI	AUXILIAR DE ELETRICISTA COM ENCARGOS COMPLEMENTARES	SEDI - SERVIÇOS DIVERSOS	H	0,22	R\$ 17,54	R\$ 3,93
Composição Auxiliar	88264	SINAPI	ELETRICISTA COM ENCARGOS COMPLEMENTARES	SEDI - SERVIÇOS DIVERSOS	H	0,22	R\$ 21,64	R\$ 4,85
Insumo	00001893	SINAPI	LUVA EM PVC RIGIDO ROSCAVEL, DE 1 1/2", PARA ELETRODUTO	Material	UN	1,00	R\$ 4,03	R\$ 4,03
				MO sem LS =>	3,35	LS =>	2,93	MO com LS => R\$ 6,28
				Valor do BDI =>	3,20			Valor com BDI => R\$ 16,01

13.5	Código	Banco	Descrição	Tipo	Und	Quant.	Valor Unit	Total
Composição	91877	SINAPI	LUVA PARA ELETRODUTO, PVC, ROSCÁVEL, DN 40 MM (1 1/4"), PARA CIRCUITOS TERMINAIS, INSTALADA EM FORRO - FORNECIMENTO E INSTALAÇÃO. AF_12/2015	INEL - INSTALAÇÃO ELÉTRICA/ELETRIFICAÇÃO E ILUMINAÇÃO	UN	1,00	R\$ 9,81	R\$ 9,81
Composição Auxiliar	88247	SINAPI	AUXILIAR DE ELETRICISTA COM ENCARGOS COMPLEMENTARES	SEDI - SERVIÇOS DIVERSOS	H	0,18	R\$ 17,54	R\$ 3,08
Composição Auxiliar	88264	SINAPI	ELETRICISTA COM ENCARGOS COMPLEMENTARES	SEDI - SERVIÇOS DIVERSOS	H	0,18	R\$ 21,64	R\$ 3,80
Insumo	00001902	SINAPI	LUVA EM PVC RIGIDO ROSCAVEL, DE 1 1/4", PARA ELETRODUTO	Material	UN	1,00	R\$ 2,93	R\$ 2,93
				MO sem LS =>	2,62	LS =>	2,30	MO com LS => R\$ 4,92
				Valor do BDI =>	2,45			Valor com BDI => R\$ 12,26

13.12	Código	Banco	Descrição	Tipo	Und	Quant.	Valor Unit	Total
Composição	670	ORSE	Caixa de passagem para telefone, padrão telebras, 40x40x12cm, em chapa aço galv. - fornecimento	Pontos de Suprimento de Material	un	1,00	R\$ 140,36	R\$ 140,36
Insumo	00011251	SINAPI	CAIXA DE PASSAGEM/ LUZ / TELEFONIA, DE EMBUTIR, EM CHAPA DE AÇO GALVANIZADO, DIMENSOES 40 X 40 X *12* CM (PADRAO CONCESSIONARIA LOCAL)	Material	UN	1,00	R\$ 140,36	R\$ 140,36
				MO sem LS =>	0,00	LS =>	-	MO com LS => R\$ -
				Valor do BDI =>	35,09			Valor com BDI => R\$ 175,45

13.10	Código	Banco	Descrição	Tipo	Und	Quant.	Valor Unit	Total
Composição	12781	ORSE	Fornecimento e instalação de Rack fechado tipo armário 19" x 44 U x 870 mm inclusive acessórios	Pontos de Suprimento de Lógica	un	1,00	R\$ 3.446,06	R\$ 3.446,06
Composição Auxiliar	10549	ORSE	Encargos Complementares - Servente	Provisórios	h	2,00	R\$ 3,71	R\$ 7,42
Composição Auxiliar	10592	ORSE	Encargos Complementares - Cabista	Provisórios	h	2,00	R\$ 3,55	R\$ 7,10
Insumo	49	ORSE	Cabista para instalação telefônica	Mão de Obra	h	2,00	R\$ 14,28	R\$ 28,56
Insumo	1089	ORSE	Guia de cabos fechado 19" 1U Guia de cabos fechado 19"1U	Material	un	2,00	R\$ 18,60	R\$ 37,20
Insumo	1659	ORSE	Painel de fechamento 19"	Material	un	2,00	R\$ 15,94	R\$ 31,88
Insumo	1688	ORSE	Parafuso com porca gaiola	Material	un	80,00	R\$ 0,81	R\$ 64,80
Insumo	1710	ORSE	Patch panel 24 portas cat 5e	Material	un	2,00	R\$ 340,33	R\$ 680,66
Insumo	1890	ORSE	Presilha de poliamida 4,5 x 180 mm	Material	un	200,00	R\$ 0,16	R\$ 32,00
Insumo	1969	ORSE	Régua (filtro de linha) com 5 tomadas 2p+t	Material	un	1,00	R\$ 25,00	R\$ 25,00
Insumo	13509	ORSE	Rack fechado tipo armário 19" x 44 U x 870 mm	Material	un	1,00	R\$ 2.509,00	R\$ 2.509,00
Insumo	00006111	SINAPI	SERVENTE DE OBRAS	Mão de Obra	H	2,00	R\$ 11,22	R\$ 22,44
				MO sem LS =>	27,18	LS =>	23,82	MO com LS => R\$ 51,00
				Valor do BDI =>	861,51			Valor com BDI => R\$ 4.307,57

13.17	Código	Banco	Descrição	Tipo	Und	Quant.	Valor Unit	Total
Composição	12657	ORSE	Tomada para antena de TV, sem caixa, inclusive conector emenda para cabo coaxial	Tomadas para Lógica	un	1,00	R\$ 23,81	R\$ 23,81
Composição Auxiliar	10552	ORSE	Encargos Complementares - Eletricista	Provisórios	h	0,30	R\$ 3,55	R\$ 1,06
Insumo	13429	ORSE	Conector emenda para cabo coaxial	Material	un	1,00	R\$ 0,50	R\$ 0,50
Insumo	00002436	SINAPI	ELETRICISTA	Mão de Obra	H	0,30	R\$ 15,45	R\$ 4,63
Insumo	00038084	SINAPI	TOMADA PARA ANTENA DE TV, CABO COAXIAL DE 9 MM, CONJUNTO MONTADO PARA EMBUTIR 4" X 2" (PLACA + SUPORTE + MODULO)	Material	UN	1,00	R\$ 17,62	R\$ 17,62
				MO sem LS =>	2,47	LS =>	2,16	MO com LS => R\$ 4,63
				Valor do BDI =>	5,95			Valor com BDI => R\$ 29,76

13.18	Código	Banco	Descrição	Tipo	Und	Quant.	Valor Unit	Total
-------	--------	-------	-----------	------	-----	--------	------------	-------



Composição	91853 SINAPI	ELETRODUTO FLEXÍVEL CORRUGADO REFORÇADO, PVC, DN 20 MM (1/2"), PARA CIRCUITOS TERMINAIS, INSTALADO EM PAREDE - FORNECIMENTO E INSTALAÇÃO. AF_12/2015	INEL - INSTALAÇÃO ELÉTRICA/ELETRIFICAÇÃO E ILUMINAÇÃO	M	1,00	R\$	7,92	R\$	7,92
Composição Auxiliar	88247 SINAPI	AUXILIAR DE ELETRICISTA COM ENCARGOS COMPLEMENTARES	SEDI - SERVIÇOS DIVERSOS	H	0,13	R\$	17,54	R\$	2,26
Composição Auxiliar	88264 SINAPI	ELETRICISTA COM ENCARGOS COMPLEMENTARES	SEDI - SERVIÇOS DIVERSOS	H	0,13	R\$	21,64	R\$	2,79
Insumo	00039243 SINAPI	ELETRODUTO PVC FLEXIVEL CORRUGADO, REFORÇADO, COR LARANJA, DE 20 MM, PARA LAJES E PISOS	Material	M	1,02	R\$	2,83	R\$	2,87
			MO sem LS =>		1,92	LS =>	1,69	MO com LS =>	R\$ 3,61
			Valor do BDI =>		1,98			Valor com BDI =>	R\$ 9,90

14.2	Código Banco	Descrição	Tipo	Und	Quant.	Valor Unit	Total	
Composição	9047 ORSE	Caixa acustica quadrada em ABS, tela de aluminio microperfurada, pintura eletrostatica c/poliester, Woofer coaxial 6" c/carcaça de aluminio. potencia 100W	Diversos	un	1,00	R\$ 500,16	R\$ 500,16	
Composição Auxiliar	10549 ORSE	Encargos Complementares - Servente	Provisórios	h	0,30	R\$ 3,71	R\$ 1,11	
Composição Auxiliar	10552 ORSE	Encargos Complementares - Eletricista	Provisórios	h	0,30	R\$ 3,55	R\$ 1,06	
Insumo	9325 ORSE	Caixa acustica quadrada em ABS, tela de aluminio microperfurada, pintura eletrostatica c/poliester, Woofer coaxial 6" c/carcaça de aluminio. potencia 100W	Material	un	1,00	R\$ 490,00	R\$ 490,00	
Insumo	00002436 SINAPI	ELETRICISTA	Mão de Obra	H	0,30	R\$ 15,45	R\$ 4,63	
Insumo	00006111 SINAPI	SERVENTE DE OBRAS	Mão de Obra	H	0,30	R\$ 11,22	R\$ 3,36	
			MO sem LS =>	4,26	LS =>	3,73	MO com LS =>	R\$ 7,99
			Valor do BDI =>	125,04			Valor com BDI =>	R\$ 625,20

14.3	Código Banco	Descrição	Tipo	Und	Quant.	Valor Unit	Total	
Composição	11419 ORSE	Régua (filtro de linha) com 8 tomadas	Aparelhos, Utensílios	UN	1,00	R\$ 21,15	R\$ 21,15	
Insumo	6766 ORSE	Régua (filtro de linha) com 8 tomadas 2P+T	Material	un	1,00	R\$ 21,15	R\$ 21,15	
			MO sem LS =>	0,00	LS =>	-	MO com LS =>	R\$ -
			Valor do BDI =>	5,28			Valor com BDI =>	R\$ 26,43

14.4	Código Banco	Descrição	Tipo	Und	Quant.	Valor Unit	Total	
Composição	83386 SINAPI	CAIXA DE PASSAGEM PVC 4X4" - FORNECIMENTO E INSTALACAO	INEL - INSTALAÇÃO ELÉTRICA/ELETRIFICAÇÃO	UN	1,00	R\$ 11,22	R\$ 11,22	
Composição Auxiliar	88247 SINAPI	AUXILIAR DE ELETRICISTA COM ENCARGOS COMPLEMENTARES	SEDI - SERVIÇOS DIVERSOS	H	0,15	R\$ 17,54	R\$ 2,63	
Composição Auxiliar	88264 SINAPI	ELETRICISTA COM ENCARGOS COMPLEMENTARES	SEDI - SERVIÇOS DIVERSOS	H	0,15	R\$ 21,64	R\$ 3,24	
Insumo	00001873 SINAPI	CAIXA DE PASSAGEM, EM PVC, DE 4" X 4", PARA ELETRODUTO FLEXIVEL CORRUGADO	Material	UN	1,00	R\$ 5,35	R\$ 5,35	
			MO sem LS =>	2,23	LS =>	1,96	MO com LS =>	R\$ 4,19
			Valor do BDI =>	2,80			Valor com BDI =>	R\$ 14,02

14.5	Código Banco	Descrição	Tipo	Und	Quant.	Valor Unit	Total	
Composição	12396 ORSE	Amplificador de Potência 1300w 4 Ohms - OP 7600 Oneal ou similar	Diversos	un	1,00	R\$ 3.153,29	R\$ 3.153,29	
Composição Auxiliar	10592 ORSE	Encargos Complementares - Cabista	Provisórios	h	2,00	R\$ 3,55	R\$ 7,10	
Insumo	49 ORSE	Cabista para instalação telefônica	Mão de Obra	h	2,00	R\$ 14,28	R\$ 28,56	
Insumo	6698 ORSE	Técnico em informática - 40h - Rev 02 Técnico em informática -40h - Rev 02	Mão de Obra	h	2,00	R\$ 20,78	R\$ 41,55	
Insumo	13246 ORSE	Amplificador de Potência 1300w 4 Ohms - OP 7600 Oneal ou similar	Material	un	1,00	R\$ 3.076,08	R\$ 3.076,08	
			MO sem LS =>	37,37	LS =>	32,74	MO com LS =>	R\$ 70,11
			Valor do BDI =>	788,32			Valor com BDI =>	R\$ 3.941,61

15.1	Código Banco	Descrição	Tipo	Und	Quant.	Valor Unit	Total
Composição	40777 SINAPI	CAIXA SIFONADA PVC 150X150X50MM COM GRELHA REDONDA BRANCA - FORNECIMENTO E INSTALACAO	INHI - INSTALAÇÕES HIDROS	UN	1,00	R\$ 75,97	R\$ 75,97
Composição Auxiliar	88316 SINAPI	SERVENTE COM ENCARGOS COMPLEMENTARES	SEDI - SERVIÇOS DIVERSOS	H	0,50	R\$ 16,89	R\$ 8,44
Composição Auxiliar	88267 SINAPI	ENCANADOR OU BOMBEIRO HIDRÁULICO COM ENCARGOS COMPLEMENTARES	SEDI - SERVIÇOS DIVERSOS	H	0,50	R\$ 20,66	R\$ 10,33
Insumo	00000122 SINAPI	ADESIVO PLASTICO PARA PVC, FRASCO COM *850* GR	Material	UN	0,00	R\$ 55,01	R\$ 0,16



Insumo	00011717	SINAPI	CAIXA SIFONADA, PVC, 150 X 150 X 50 MM, COM GRELHA REDONDA, BRANCA	Material	UN	1,00	R\$	57,04
				MO sem LS =>	7,25	LS =>	6,35	MO com LS => R\$ 13,60
				Valor do BDI =>	18,99			Valor com BDI => R\$ 94,96

15.2	Código	Banco	Descrição	Tipo	Und	Quant.	Valor Unit	Total
Composição	74165/001	SINAPI	TUBO PVC ESGOTO JS PREDIAL DN 40MM, INCLUSIVE CONEXOES - FORNECIMENTO E INSTALACAO	INHI - INSTALAÇÕES HIDROS	M	1,00	R\$ 32,33	R\$ 32,33
Composição Auxiliar	88267	SINAPI	ENCANADOR OU BOMBEIRO HIDRÁULICO COM ENCARGOS COMPLEMENTARES	SEDI - SERVIÇOS DIVERSOS	H	0,60	R\$ 20,66	R\$ 12,39
Composição Auxiliar	88248	SINAPI	AUXILIAR DE ENCANADOR OU BOMBEIRO HIDRÁULICO COM ENCARGOS COMPLEMENTARES	SEDI - SERVIÇOS DIVERSOS	H	0,60	R\$ 16,63	R\$ 9,97
Insumo	00000122	SINAPI	ADESIVO PLASTICO PARA PVC, FRASCO COM *850* GR	Material	UN	0,01	R\$ 55,01	R\$ 0,27
Insumo	00020083	SINAPI	SOLUCAO PREPARADORA / LIMPADORA PARA PVC, FRASCO COM 1000 CM3	Material	UN	0,01	R\$ 62,33	R\$ 0,46
Insumo	00009835	SINAPI	TUBO PVC SERIE NORMAL, DN 40 MM, PARA ESGOTO PREDIAL (NBR 5688)	Material	M	1,50	R\$ 6,16	R\$ 9,24
				MO sem LS =>	8,77	LS =>	7,69	MO com LS => R\$ 16,46
				Valor do BDI =>	8,08			Valor com BDI => R\$ 40,41

15.3	Código	Banco	Descrição	Tipo	Und	Quant.	Valor Unit	Total
Composição	74165/002	SINAPI	TUBO PVC ESGOTO PREDIAL DN 50MM, INCLUSIVE CONEXOES - FORNECIMENTO E INSTALACAO	INHI - INSTALAÇÕES HIDROS	M	1,00	R\$ 42,57	R\$ 42,57
Composição Auxiliar	88267	SINAPI	ENCANADOR OU BOMBEIRO HIDRÁULICO COM ENCARGOS COMPLEMENTARES	SEDI - SERVIÇOS DIVERSOS	H	0,75	R\$ 20,66	R\$ 15,49
Composição Auxiliar	88248	SINAPI	AUXILIAR DE ENCANADOR OU BOMBEIRO HIDRÁULICO COM ENCARGOS COMPLEMENTARES	SEDI - SERVIÇOS DIVERSOS	H	0,75	R\$ 16,63	R\$ 12,47
Insumo	00000122	SINAPI	ADESIVO PLASTICO PARA PVC, FRASCO COM *850* GR	Material	UN	0,00	R\$ 55,01	R\$ 0,13
Insumo	00020083	SINAPI	SOLUCAO PREPARADORA / LIMPADORA PARA PVC, FRASCO COM 1000 CM3	Material	UN	0,00	R\$ 62,33	R\$ 0,23
Insumo	00009838	SINAPI	TUBO PVC SERIE NORMAL, DN 50 MM, PARA ESGOTO PREDIAL (NBR 5688)	Material	M	1,40	R\$ 10,18	R\$ 14,25
				MO sem LS =>	10,97	LS =>	9,61	MO com LS => R\$ 20,58
				Valor do BDI =>	10,64			Valor com BDI => R\$ 53,21

15.4	Código	Banco	Descrição	Tipo	Und	Quant.	Valor Unit	Total
Composição	74165/003	SINAPI	TUBO PVC ESGOTO PREDIAL DN 75MM, INCLUSIVE CONEXOES - FORNECIMENTO E INSTALACAO	INHI - INSTALAÇÕES HIDROS	M	1,00	R\$ 58,70	R\$ 58,70
Composição Auxiliar	88267	SINAPI	ENCANADOR OU BOMBEIRO HIDRÁULICO COM ENCARGOS COMPLEMENTARES	SEDI - SERVIÇOS DIVERSOS	H	1,05	R\$ 20,66	R\$ 21,69
Composição Auxiliar	88248	SINAPI	AUXILIAR DE ENCANADOR OU BOMBEIRO HIDRÁULICO COM ENCARGOS COMPLEMENTARES	SEDI - SERVIÇOS DIVERSOS	H	1,05	R\$ 16,63	R\$ 17,46
Insumo	00000122	SINAPI	ADESIVO PLASTICO PARA PVC, FRASCO COM *850* GR	Material	UN	0,01	R\$ 55,01	R\$ 0,31
Insumo	00020083	SINAPI	SOLUCAO PREPARADORA / LIMPADORA PARA PVC, FRASCO COM 1000 CM3	Material	UN	0,01	R\$ 62,33	R\$ 0,54
Insumo	00009837	SINAPI	TUBO PVC SERIE NORMAL, DN 75 MM, PARA ESGOTO PREDIAL (NBR 5688)	Material	M	1,40	R\$ 13,36	R\$ 18,70
				MO sem LS =>	15,36	LS =>	13,45	MO com LS => R\$ 28,81
				Valor do BDI =>	14,67			Valor com BDI => R\$ 73,37

15.5	Código	Banco	Descrição	Tipo	Und	Quant.	Valor Unit	Total
Composição	74165/004	SINAPI	TUBO PVC ESGOTO PREDIAL DN 100MM, INCLUSIVE CONEXOES - FORNECIMENTO E INSTALACAO	INHI - INSTALAÇÕES HIDROS	M	1,00	R\$ 60,23	R\$ 60,23
Composição Auxiliar	88267	SINAPI	ENCANADOR OU BOMBEIRO HIDRÁULICO COM ENCARGOS COMPLEMENTARES	SEDI - SERVIÇOS DIVERSOS	H	1,09	R\$ 20,66	R\$ 22,51
Composição Auxiliar	88248	SINAPI	AUXILIAR DE ENCANADOR OU BOMBEIRO HIDRÁULICO COM ENCARGOS COMPLEMENTARES	SEDI - SERVIÇOS DIVERSOS	H	1,09	R\$ 16,63	R\$ 18,12
Insumo	00000122	SINAPI	ADESIVO PLASTICO PARA PVC, FRASCO COM *850* GR	Material	UN	0,01	R\$ 55,01	R\$ 0,45
Insumo	00020083	SINAPI	SOLUCAO PREPARADORA / LIMPADORA PARA PVC, FRASCO COM 1000 CM3	Material	UN	0,01	R\$ 62,33	R\$ 0,81
Insumo	00009836	SINAPI	TUBO PVC SERIE NORMAL, DN 100 MM, PARA ESGOTO PREDIAL (NBR 5688)	Material	M	1,30	R\$ 14,11	R\$ 18,34
				MO sem LS =>	15,94	LS =>	13,97	MO com LS => R\$ 29,91
				Valor do BDI =>	15,05			Valor com BDI => R\$ 75,28

15.8	Código	Banco	Descrição	Tipo	Und	Quant.	Valor Unit	Total
------	--------	-------	-----------	------	-----	--------	------------	-------



Composição	74168/001	SINAPI	TUBO PVC ESGOTO SERIE R DN 150MM C/ ANEL DE BORRACHA - FORNECIMENTO E INSTALACAO	INHI - INSTALAÇÕES HIDROS	M	1,00	R\$	93,66	R\$	93,66
Composição Auxiliar	88267	SINAPI	ENCANADOR OU BOMBEIRO HIDRÁULICO COM ENCARGOS COMPLEMENTARES	SEDI - SERVIÇOS DIVERSOS	H	0,73	R\$	16,63	R\$	15,08
Composição Auxiliar	88248	SINAPI	AUXILIAR DE ENCANADOR OU BOMBEIRO HIDRÁULICO COM ENCARGOS COMPLEMENTARES	SEDI - SERVIÇOS DIVERSOS	H	0,73	R\$	16,63	R\$	12,13
Insumo	00000300	SINAPI	ANEL BORRACHA, DN 150 MM, PARA TUBO SERIE REFORCADA ESGOTO PREDIAL	Material	UN	0,33	R\$	14,29	R\$	4,71
Insumo	00009840	SINAPI	TUBO PVC, SERIE R, DN 150 MM, PARA ESGOTO OU AGUAS PLUVIAIS PREDIAIS (NBR 5688)	Material	M	1,10	R\$	56,13	R\$	61,74
				MO sem LS =>		10,68	LS =>	9,35	MO com LS =>	R\$ 20,03
				Valor do BDI =>		23,41			Valor com BDI =>	R\$ 117,07

15.7	Código	Banco	Descrição	Tipo	Und	Quant.	Valor Unif	Total		
Composição	74104/001	SINAPI	CAIXA DE INSPEÇÃO EM ALVENARIA DE TIJOLO MACIÇO 60X60X60CM, REVESTIDA INTERNAMENTO COM BARRA LISA (CIMENTO E AREIA, TRAÇO 1:4) E=2,0CM, COM TAMPA PRÉ-MOLDADA DE CONCRETO E FUNDO DE CONCRETO 15MPA TIPO C - ESCAVAÇÃO E CONFECÇÃO	INHI - INSTALAÇÕES HIDROS SANITÁRIAS	UN	1,00	R\$ 204,86	R\$ 204,86		
Composição Auxiliar	94969	SINAPI	CONCRETO FCK = 15MPA, TRAÇO 1:3:4:3,5 (EM MASSA SECA DE CIMENTO/ AREIA MÉDIA/ BRITA 1) - PREPARO MECÂNICO COM BETONEIRA 600 L. AF_05/2021	FUES - FUNDAÇÕES E ESTRUTURAS	m³	0,02	R\$ 396,63	R\$ 7,13		
Composição Auxiliar	93358	SINAPI	ESCAVAÇÃO MANUAL DE VALA COM PROFUNDIDADE MENOR OU IGUAL A 1,30 M. AF_02/2021	MOVT - MOVIMENTO DE TERRA	m³	0,22	R\$ 66,81	R\$ 14,43		
Composição Auxiliar	88630	SINAPI	ARGAMASSA TRAÇO 1:4 (CIMENTO E AREIA MÉDIA), PREPARO MECÂNICO COM BETONEIRA 400 L. AF_08/2014	SEDI - SERVIÇOS DIVERSOS	m³	0,02	R\$ 452,93	R\$ 7,47		
Composição Auxiliar	87335	SINAPI	ARGAMASSA TRAÇO 1:2:8 (EM VOLUME DE CIMENTO, CAL E AREIA MÉDIA ÚMIDA) PARA EMBOÇO/MASSA ÚNICA/ASSENTAMENTO DE ALVENARIA DE VEDAÇÃO, PREPARO MECÂNICO COM MISTURADOR DE EIXO HORIZONTAL DE 300 KG. AF_08/2019	SEDI - SERVIÇOS DIVERSOS	m³	0,02	R\$ 492,18	R\$ 11,22		
Composição Auxiliar	88316	SINAPI	SERVENTE COM ENCARGOS COMPLEMENTARES	SEDI - SERVIÇOS DIVERSOS	H	1,65	R\$ 16,89	R\$ 27,86		
Composição Auxiliar	88309	SINAPI	PEDREIRO COM ENCARGOS COMPLEMENTARES	SEDI - SERVIÇOS DIVERSOS	H	1,90	R\$ 21,39	R\$ 40,64		
Composição Auxiliar	6087	SINAPI	TAMPA EM CONCRETO ARMADO 60X60X5CM P/CX INSPECAO/FOSSA SEPTICA	INHI - INSTALAÇÕES	UN	1,00	R\$ 37,00	R\$ 37,00		
Insumo	00001379	SINAPI	CIMENTO PORTLAND COMPOSTO CP II-32	Material	KG	0,80	R\$ 0,86	R\$ 0,68		
Insumo	00007258	SINAPI	TIJOLO CERAMICO MACICO COMUM *5 X 10 X 20* CM (L X A X C)	Material	UN	75,89	R\$ 0,77	R\$ 58,43		
				MO sem LS =>		35,73	LS =>	31,31	MO com LS =>	R\$ 67,04
				Valor do BDI =>		51,21			Valor com BDI =>	R\$ 256,07

15.8	Código	Banco	Descrição	Tipo	Und	Quant.	Valor Unif	Total		
Composição	74051/001	SINAPI	CAIXA DE GORDURA DUPLA EM CONCRETO PRÉ-MOLDADO DN 60,0 CM COM TAMPA - FORNECIMENTO E INSTALACAO	INHI - INSTALAÇÕES HIDROS	UN	1,00	R\$ 330,16	R\$ 330,16		
Composição Auxiliar	88316	SINAPI	SERVENTE COM ENCARGOS COMPLEMENTARES	SEDI - SERVIÇOS DIVERSOS	H	2,00	R\$ 16,89	R\$ 33,78		
Composição Auxiliar	88267	SINAPI	ENCANADOR OU BOMBEIRO HIDRÁULICO COM ENCARGOS COMPLEMENTARES	SEDI - SERVIÇOS DIVERSOS	H	2,00	R\$ 20,66	R\$ 41,32		
Insumo	00001379	SINAPI	CIMENTO PORTLAND COMPOSTO CP II-32	Material	KG	0,50	R\$ 0,86	R\$ 0,43		
Insumo	00003280	SINAPI	CAIXA GORDURA DUPLA, CONCRETO PRE MOLDADO, CIRCULAR, COM TAMPA, D = 60* CM	Material	UN	1,00	R\$ 254,63	R\$ 254,63		
				MO sem LS =>		29,00	LS =>	25,40	MO com LS =>	R\$ 54,40
				Valor do BDI =>		82,54			Valor com BDI =>	R\$ 412,70

15.9	Código	Banco	Descrição	Tipo	Und	Quant.	Valor Unif	Total
Composição	98065	SINAPI	SUMIDOURO CIRCULAR, EM CONCRETO PRÉ-MOLDADO, DIÂMETRO INTERNO = 2,88 M, ALTURA INTERNA = 3,0 M, ÁREA DE INFILTRAÇÃO: 31,4 M² (PARA 12 CONTRIBUINTES). AF_12/2020	INHI - INSTALAÇÕES HIDROS SANITÁRIAS	UN	1,00	R\$ 6.925,54	R\$ 6.925,54
Composição Auxiliar	100475	SINAPI	ARGAMASSA TRAÇO 1:3 (EM VOLUME DE CIMENTO E AREIA MÉDIA ÚMIDA) COM ADIÇÃO DE IMPERMEABILIZANTE, PREPARO MECÂNICO COM BETONEIRA 400 L. AF_08/2019	SEDI - SERVIÇOS DIVERSOS	m³	0,02	R\$ 721,21	R\$ 16,08
Composição Auxiliar	101624	SINAPI	PREPARO DE FUNDO DE VALA COM LARGURA MAIOR OU IGUAL A 1,5 M E MENOR QUE 2,5 M, COM CAMADA DE BRITA, LANÇAMENTO MECANIZADO. AF_08/2020	MOVT - MOVIMENTO DE TERRA	m³	0,79	R\$ 155,11	R\$ 123,18



Composição Auxiliar	5678 SINAPI	RETROESCAVADEIRA SOBRE RODAS COM CARREGADEIRA, TRACÇÃO 4X4, POTÊNCIA LÍQ. 88 HP, CAÇAMBA CARREG. CAP. MÍN. 1 M3, CAÇAMBA RETRO CAP. 0,26 M3, PESO OPERACIONAL MÍN. 6.674 KG, PROFUNDIDADE ESCAVAÇÃO MÁX. 4,37 M - CHP DIURNO. AF_06/2014	CHOR - CUSTOS HORÁRIOS DE MÁQUINAS E EQUIPAMENTOS	CHP			143,93 R\$	120,55
Composição Auxiliar	5679 SINAPI	RETROESCAVADEIRA SOBRE RODAS COM CARREGADEIRA, TRACÇÃO 4X4, POTÊNCIA LÍQ. 88 HP, CAÇAMBA CARREG. CAP. MÍN. 1 M3, CAÇAMBA RETRO CAP. 0,26 M3, PESO OPERACIONAL MÍN. 6.674 KG, PROFUNDIDADE ESCAVAÇÃO MÁX. 4,37 M - CHI DIURNO. AF_06/2014	CHOR - CUSTOS HORÁRIOS DE MÁQUINAS E EQUIPAMENTOS	CHI	1,71	R\$	53,56 R\$	91,42
Composição Auxiliar	88309 SINAPI	PEDREIRO COM ENCARGOS COMPLEMENTARES	SEDI - SERVIÇOS DIVERSOS	H	2,03	R\$	21,39 R\$	43,44
Composição Auxiliar	88316 SINAPI	SERVENTE COM ENCARGOS COMPLEMENTARES	SEDI - SERVIÇOS DIVERSOS	H	1,60	R\$	16,89 R\$	26,95
Composição Auxiliar	97738 SINAPI	PEÇA CIRCULAR PRÉ-MOLDADA, VOLUME DE CONCRETO DE 10 A 30 LITROS, TAXA DE FIBRA DE POLIPROPILENO APROXIMADA DE 6 KG/M³. AF_01/2018_P	FUES - FUNDAÇÕES E ESTRUTURAS	m³	0,02	R\$	4.958,79 R\$	76,36
Composição Auxiliar	97740 SINAPI	PEÇA CIRCULAR PRÉ-MOLDADA, VOLUME DE CONCRETO ACIMA DE 100 LITROS, TAXA DE AÇO APROXIMADA DE 30KG/M³. AF_01/2018	FUES - FUNDAÇÕES E ESTRUTURAS	m³	0,55	R\$	2.013,63 R\$	1.103,46
Insumo	00043448 SINAPI	ANEL EM CONCRETO ARMADO, PERFURADO, PARA FOSSAS SEPTICAS E SUMIDOUROS, SEM FUNDO, DIAMETRO INTERNO DE 3,00 M E ALTURA DE 0,50 M	Material	UN	6,00	R\$	887,35 R\$	5.324,10
			MO sem	198,68	LS =>	174,07	MO com LS =>	R\$ 372,75
			LS =>					
			Valor do	1.731,38			Valor com BDI =>	R\$ 8.656,92
			BDI =>					

16.10	Código	Banco	Descrição	Tipo	Und	Quant.	Valor Unit	Total
Composição	1717	ORSE	Fossa em alvenaria de tijolo maciço 5,00 x 2,50 x 1,40 m	Fossas Séticas	un	1,00	R\$ 15.083,13	R\$ 15.083,13
Composição Auxiliar	72	ORSE	Reaterro manual de valas, com compactação utilizando sépo, sem controle do grau de compactação	Aterros / Reaterros / Compactações	m³	10,15	R\$ 29,86	R\$ 303,07
Composição Auxiliar	95	ORSE	Concreto simples fabricado na obra, fck=13,5 mpa, lançado e adensado	Alvenarias de Pedra e Concretos para Alvenarias de Pedra e Concretos para	m³	1,56	R\$ 479,37	R\$ 747,81
Composição Auxiliar	96	ORSE	Concreto simples usinado fck=15mpa, bombeado, lançado e adensado em superestrutura	Alvenarias de Pedra e Concretos para	m³	1,67	R\$ 488,71	R\$ 816,14
Composição Auxiliar	110	ORSE	Forma plana para estruturas, em compensado resinado de 12mm, 01 uso, inclusive escoramento - Revisada 07.2015	Formas	m²	16,70	R\$ 207,07	R\$ 3.458,06
Composição Auxiliar	140	ORSE	Aço CA - 50 Ø 6,3 a 12,5mm, inclusive corte, dobragem, montagem e colocacao de ferragens nas formas, para superestruturas e fundações - R1	Armaduras Convencionais	kg	133,60	R\$ 13,51	R\$ 1.804,93
Composição Auxiliar	157	ORSE	Alvenaria tijolo cerâmico maciço (5x9x19), esp = 0,19m (dobrada), com argamassa traço t5 - 1:2:8 (cimento / cal / areia) c/ junta de 2,0cm - R1	Alvenarias de Vedação	m²	26,24	R\$ 176,27	R\$ 4.625,32
Composição Auxiliar	2497	ORSE	Escavação manual de vala ou cava em material de 1ª categoria, profundidade até 1,50m	Escavação Manual em Área Urbana	m³	39,90	R\$ 44,79	R\$ 1.787,12
Composição Auxiliar	3310	ORSE	Chapisco em parede com argamassa traço t1 - 1:3 (cimento / areia) - Revisado 08/2015	Conversão InfoWOrca	m²	38,74	R\$ 6,00	R\$ 232,44
Composição Auxiliar	3318	ORSE	Reboco especial de parede 2cm com argamassa traço t3 - 1:3 cimento / areia / vedacit	Conversão InfoWOrca	m²	38,74	R\$ 33,77	R\$ 1.308,24
			MO sem	2.677,84	LS =>	2.346,06	MO com LS =>	R\$ 5.023,90
			LS =>					
			Valor do	3.770,78			Valor com BDI =>	R\$ 18.853,91
			BDI =>					

16.2	Código	Banco	Descrição	Tipo	Und	Quant.	Valor Unit	Total
Composição	74168/002	SINAPI	TUBO PVC ESGOTO SERIE R DN 100MM C/ ANEL DE BORRACHA - FORNECIMENTO E INSTALACAO	INHI - INSTALAÇÕES HIDROS	M	1,00	R\$ 55,92	R\$ 55,92
Composição Auxiliar	88267	SINAPI	ENCANADOR OU BOMBEIRO HIDRÁULICO COM ENCARGOS COMPLEMENTARES	SEDI - SERVIÇOS DIVERSOS	H	0,68	R\$ 20,66	R\$ 14,04
Composição Auxiliar	88248	SINAPI	AUXILIAR DE ENCANADOR OU BOMBEIRO HIDRÁULICO COM ENCARGOS COMPLEMENTARES	SEDI - SERVIÇOS DIVERSOS	H	0,68	R\$ 16,63	R\$ 11,30
Insumo	00000299	SINAPI	ANEL BORRACHA, DN 100 MM, PARA TUBO SERIE REFORCADA ESGOTO PREDIAL	Material	UN	0,33	R\$ 4,13	R\$ 1,36
Insumo	00009841	SINAPI	TUBO PVC, SERIE R, DN 100 MM, PARA ESGOTO OU AGUAS PLUVIAIS PREDIAIS (NBR 5688)	Material	M	1,10	R\$ 26,57	R\$ 29,22
			MO sem	9,95	LS =>	8,71	MO com LS =>	R\$ 18,66
			LS =>					
			Valor do	13,98			Valor com BDI =>	R\$ 69,90
			BDI =>					

16.4	Código	Banco	Descrição	Tipo	Und	Quant.	Valor Unit	Total
Composição	90702	SINAPI	TUBO DE PVC CORRUGADO DE DUPLA PAREDE PARA REDE COLETORA DE ESGOTO, DN 200 MM, JUNTA ELÁSTICA - FORNECIMENTO E ASSENTAMENTO. AF_01/2021	ASTU - ASSENTAMENTO DE TUBOS E PECAS	M	1,00	R\$ 106,80	R\$ 106,80
Composição Auxiliar	88246	SINAPI	ASSENTADOR DE TUBOS COM ENCARGOS COMPLEMENTARES	SEDI - SERVIÇOS DIVERSOS	H	0,11	R\$ 16,99	R\$ 1,92



Composição Auxiliar	88316 SINAPI	SERVENTE COM ENCARGOS COMPLEMENTARES	SEDI - SERVIÇOS DIVERSOS	H	0,11	R\$		R\$	1,91
Insumo	00000306 SINAPI	ANEL BORRACHA, PARA TUBO PVC, REDE COLETOR ESGOTO, DN 200 MM (NBR 7362)	Material	UN	0,17	R\$	18,60	R\$	3,10
Insumo	00020078 SINAPI	PASTA LUBRIFICANTE PARA TUBOS E CONEXOES COM JUNTA ELASTICA, EMBALAGEM DE *400* GR (USO EM PVC, ACO, POLIETILENO E OUTROS)	Material	UN	0,02	R\$	22,70	R\$	0,37
Insumo	00038033 SINAPI	TUBO PVC CORRUGADO, PAREDE DUPLA, JE, DN 200 MM, REDE COLETORA ESGOTO	Material	M	1,05	R\$	94,77	R\$	99,50
			MO sem LS =>	1,44	LS =>	1,27	MO com LS =>	R\$	2,71
			Valor do BDI =>	26,70			Valor com BDI =>	R\$	133,50

16.5	Código	Banco	Descrição	Tipo	Und	Quant.	Valor Unit	Total
Composição	95570	SINAPI	TUBO DE CONCRETO (SIMPLES) PARA REDES COLETORAS DE ÁGUAS PLUVIAIS, DIÂMETRO DE 300 MM, JUNTA RÍGIDA, INSTALADO EM LOCAL COM ALTO NÍVEL DE INTERFERÊNCIAS - FORNECIMENTO E ASSENTAMENTO. AF_12/2015	ASTU - ASSENTAMENTO DE TUBOS E PECAS	M	1,00	R\$ 104,60	R\$ 104,60
Composição Auxiliar	5631	SINAPI	ESCAVADEIRA HIDRÁULICA SOBRE ESTEIRAS, CAÇAMBA 0,80 M3, PESO OPERACIONAL 17 T, POTENCIA BRUTA 111 HP - CHP DIURNO. AF_06/2014	CHOR - CUSTOS HORÁRIOS DE MÁQUINAS E EQUIPAMENTOS	CHP	0,07	R\$ 207,98	R\$ 14,35
Composição Auxiliar	5632	SINAPI	ESCAVADEIRA HIDRÁULICA SOBRE ESTEIRAS, CAÇAMBA 0,80 M3, PESO OPERACIONAL 17 T, POTENCIA BRUTA 111 HP - CHI DIURNO. AF_06/2014	CHOR - CUSTOS HORÁRIOS DE MÁQUINAS E EQUIPAMENTOS	CHI	0,15	R\$ 76,97	R\$ 11,23
Composição Auxiliar	88246	SINAPI	ASSENTADOR DE TUBOS COM ENCARGOS COMPLEMENTARES	SEDI - SERVIÇOS DIVERSOS	H	0,33	R\$ 16,99	R\$ 5,55
Composição Auxiliar	88316	SINAPI	SERVENTE COM ENCARGOS COMPLEMENTARES	SEDI - SERVIÇOS DIVERSOS	H	0,65	R\$ 16,89	R\$ 11,04
Composição Auxiliar	88629	SINAPI	ARGAMASSA TRAÇO 1:3 (EM VOLUME DE CIMENTO E AREIA MÉDIA ÚMIDA), PREPARO MANUAL. AF_08/2019	SEDI - SERVIÇOS DIVERSOS	m²	0,00	R\$ 634,96	R\$ 0,63
Insumo	00007796	SINAPI	TUBO DE CONCRETO SIMPLES PARA AGUAS PLUVIAIS, CLASSE PS1, COM ENCAIXE PONTA E BOLSA, DIAMETRO NOMINAL DE 300 MM	Material	M	1,03	R\$ 60,00	R\$ 61,80
			MO sem LS =>	8,34	LS =>	7,31	MO com LS =>	R\$ 15,65
			Valor do BDI =>	26,15			Valor com BDI =>	R\$ 130,75

16.6	Código	Banco	Descrição	Tipo	Und	Quant.	Valor Unit	Total
Composição	72289	SINAPI	CAIXA DE INSPEÇÃO 80X80X80CM EM ALVENARIA - EXECUÇÃO	INHI - INSTALAÇÕES	UN	1,00	R\$ 432,17	R\$ 432,17
Composição Auxiliar	88316	SINAPI	SERVENTE COM ENCARGOS COMPLEMENTARES	SEDI - SERVIÇOS DIVERSOS	H	11,00	R\$ 16,89	R\$ 185,79
Composição Auxiliar	88309	SINAPI	PEDREIRO COM ENCARGOS COMPLEMENTARES	SEDI - SERVIÇOS DIVERSOS	H	3,63	R\$ 21,39	R\$ 77,64
Insumo	00000370	SINAPI	AREIA MEDIA - POSTO JAZIDA/FORNECEDOR (RETIRADO NA JAZIDA, SEM TRANSPORTE)	Material	m³	0,25	R\$ 70,00	R\$ 17,50
Insumo	00007271	SINAPI	BLOCO CERAMICO / TIJOLO VAZADO PARA ALVENARIA DE VEDAÇÃO, 8 FUROS NA HORIZONTAL, DE 9 X 19 X 19 CM (L X A X C)	Material	UN	72,00	R\$ 0,90	R\$ 64,80
Insumo	00004721	SINAPI	PEDRA BRITADA N. 1 (9,5 a 19 MM) POSTO PEDREIRA/FORNECEDOR, SEM FRETE	Material	m³	0,13	R\$ 74,30	R\$ 9,65
Insumo	00000031	SINAPI	ACO CA-50, 12,5 MM, VERGALHAO	Material	KG	2,50	R\$ 4,31	R\$ 10,77
Insumo	00001382	SINAPI	CIMENTO PORTLAND POZOLANICO CP IV- 32	Material	50KG	1,78	R\$ 37,09	R\$ 66,02
			MO sem LS =>	97,74	LS =>	85,63	MO com LS =>	R\$ 183,37
			Valor do BDI =>	108,04			Valor com BDI =>	R\$ 540,21

16.7	Código	Banco	Descrição	Tipo	Und	Quant.	Valor Unit	Total
Composição	73799/001	SINAPI	GRELHA EM FERRO FUNDIDO SIMPLES COM REQUADRO, CARGA MÁXIMA 12,5 T, 300 X 1000 MM, E = 15 MM, FORNECIDA E ASSENTADA COM ARGAMASSA 1:4 CIMENTO:AREIA.	DROP - DRENAGEM/OBRAS DE CONTENÇÃO / POÇOS DE VISITA	UN	1,00	R\$ 489,43	R\$ 489,43
Composição Auxiliar	87316	SINAPI	ARGAMASSA TRAÇO 1:4 (EM VOLUME DE CIMENTO E AREIA GROSSA ÚMIDA) PARA CHAPISCO CONVENCIONAL, PREPARO MECÂNICO COM BETONEIRA 400 L. AF_08/2019	SEDI - SERVIÇOS DIVERSOS	m²	0,01	R\$ 452,67	R\$ 3,62
Composição Auxiliar	88316	SINAPI	SERVENTE COM ENCARGOS COMPLEMENTARES	SEDI - SERVIÇOS DIVERSOS	H	2,65	R\$ 16,89	R\$ 44,77
Composição Auxiliar	88309	SINAPI	PEDREIRO COM ENCARGOS COMPLEMENTARES	SEDI - SERVIÇOS DIVERSOS	H	2,60	R\$ 21,39	R\$ 55,61
Insumo	00011245	SINAPI	GRELHA FOFO SIMPLES COM REQUADRO, CARGA MAXIMA 12,5 T, *300 X 1000* MM, E= *15* MM, AREA ESTACIONAMENTO CARRO PASSEIO	Material	UN	1,00	R\$ 385,43	R\$ 385,43
			MO sem LS =>	38,33	LS =>	33,58	MO com LS =>	R\$ 71,91
			Valor do BDI =>	122,35			Valor com BDI =>	R\$ 611,78

Prefeitura Municipal de Bap...
 Processo nº 1202/528

16.8	Código	Banco	Descrição	Tipo	Und	Quant.	Valor Unit	Total
Composição	73481	SINAPI	ESCAVAÇÃO MANUAL DE VALAS EM TERRA COMPACTA, PROF. DE 0 M < H <= 1 M	CHOR - CUSTOS HORÁRIOS DE	m³	1,00	R\$ 43,06	R\$ 43,06
Composição Auxiliar	88316	SINAPI	SERVENTE COM ENCARGOS COMPLEMENTARES	SEDI - SERVIÇOS DIVERSOS	H	2,55	R\$ 16,89	R\$ 43,06
				MO sem LS =>	15,57	13,65	MO com LS =>	R\$ 29,22
				Valor do BDI =>	10,76		Valor com BDI =>	R\$ 53,82

16.10	Código	Banco	Descrição	Tipo	Und	Quant.	Valor Unit	Total
Composição	74164/004	SINAPI	LASTRO DE BRITA	FUES -	m²	1,00	R\$ 112,20	R\$ 112,20
Composição Auxiliar	88316	SINAPI	SERVENTE COM ENCARGOS COMPLEMENTARES	SEDI - SERVIÇOS DIVERSOS	H	2,00	R\$ 16,89	R\$ 33,78
Insumo	00004718	SINAPI	PEDRA BRITADA N. 2 (19 A 38 MM) POSTO PEDREIRA/FORNECEDOR, SEM FRETE	Material	m³	1,05	R\$ 74,69	R\$ 78,42
				MO sem LS =>	12,22	10,70	MO com LS =>	R\$ 22,92
				Valor do BDI =>	28,05		Valor com BDI =>	R\$ 140,25

16.11	Código	Banco	Descrição	Tipo	Und	Quant.	Valor Unit	Total
Composição	73964/006	SINAPI	REATERRO DE VALA COM COMPACTAÇÃO MANUAL	MOVT - MOVIMENTO DE	m³	1,00	R\$ 50,67	R\$ 50,67
Composição Auxiliar	88316	SINAPI	SERVENTE COM ENCARGOS COMPLEMENTARES	SEDI - SERVIÇOS DIVERSOS	H	3,00	R\$ 16,89	R\$ 50,67
				MO sem LS =>	18,33	16,05	MO com LS =>	R\$ 34,38
				Valor do BDI =>	12,66		Valor com BDI =>	R\$ 63,33

16.12	Código	Banco	Descrição	Tipo	Und	Quant.	Valor Unit	Total
Composição	83659	SINAPI	BOCA DE LOBO EM ALVENARIA TIJOLO MACICO, REVESTIDA C/ ARGAMASSA DE CIMENTO E AREIA 1:3, SOBRE LASTRO DE CONCRETO 10CM E TAMPA DE CONCRETO ARMADO	DROP - DRENAGEM/OBRAS DE CONTENÇÃO / POÇOS DE VISITA	UN	1,00	R\$ 1.025,41	R\$ 1.025,41
Composição Auxiliar	88316	SINAPI	SERVENTE COM ENCARGOS COMPLEMENTARES	SEDI - SERVIÇOS DIVERSOS	H	18,21	R\$ 16,89	R\$ 307,58
Composição Auxiliar	88309	SINAPI	PEDREIRO COM ENCARGOS COMPLEMENTARES	SEDI - SERVIÇOS DIVERSOS	H	8,21	R\$ 21,39	R\$ 175,63
Composição Auxiliar	88262	SINAPI	CARPINTEIRO DE FORMAS COM ENCARGOS COMPLEMENTARES	SEDI - SERVIÇOS DIVERSOS	H	1,96	R\$ 21,05	R\$ 41,25
Composição Auxiliar	88245	SINAPI	ARMADOR COM ENCARGOS COMPLEMENTARES	SEDI - SERVIÇOS DIVERSOS	H	0,41	R\$ 21,23	R\$ 8,76
Insumo	00000034	SINAPI	ACO CA-50, 10,0 MM, VERGALHAO	Material	KG	4,26	R\$ 9,49	R\$ 40,42
Insumo	00000367	SINAPI	AREIA GROSSA - POSTO JAZIDA/FORNECEDOR (RETIRADO NA JAZIDA, SEM TRANSPORTE)	Material	m³	0,37	R\$ 70,91	R\$ 26,16
Insumo	00043132	SINAPI	ARAME RECOZIDO 16 BWG, D = 1,65 MM (0,016 KG/M) OU 18 BWG, D = 1,25 MM (0,01 KG/M)	Material	KG	0,07	R\$ 21,25	R\$ 1,53
Insumo	00001106	SINAPI	CAL HIDRATADA CH-I PARA ARGAMASSAS	Material	KG	24,89	R\$ 1,00	R\$ 24,88
Insumo	00001379	SINAPI	CIMENTO PORTLAND COMPOSTO CP II-32	Material	KG	87,19	R\$ 0,86	R\$ 74,97
Insumo	00004718	SINAPI	PEDRA BRITADA N. 2 (19 A 38 MM) POSTO PEDREIRA/FORNECEDOR, SEM FRETE	Material	m³	0,13	R\$ 74,69	R\$ 9,41
Insumo	00004721	SINAPI	PEDRA BRITADA N. 1 (9,5 a 19 MM) POSTO PEDREIRA/FORNECEDOR, SEM FRETE	Material	m³	0,03	R\$ 74,30	R\$ 2,37
Insumo	00006189	SINAPI	TABUA NAO APARELHADA *2,5 X 30* CM, EM MACARANDUBA, ANGELIM OU EQUIVALENTE DA REGIAO - BRUTA	Material	M	0,31	R\$ 30,52	R\$ 9,38
Insumo	00007258	SINAPI	TIJOLO CERAMICO MACICO COMUM *5 X 10 X 20* CM (L X A X C)	Material	UN	381,60	R\$ 0,77	R\$ 293,83
Insumo	00001350	SINAPI	SEM PROCESSO DE DESATIVACAO! CHAPA DE MADEIRA COMPENSADA RESINADA PARA FORMA DE CONCRETO, DE *2,2 X 1,1* M, E = 10 MM	Material	UN	0,13	R\$ 69,08	R\$ 9,24
				MO sem LS =>	200,11	175,31	MO com LS =>	R\$ 375,42
				Valor do BDI =>	256,35		Valor com BDI =>	R\$ 1.281,76

16.13	Código	Banco	Descrição	Tipo	Und	Quant.	Valor Unit	Total
Composição	95572	SINAPI	TUBO DE CONCRETO (SIMPLES) PARA REDES COLETORAS DE ÁGUAS PLUVIAIS, DIÂMETRO DE 500 MM, JUNTA RÍGIDA, INSTALADO EM LOCAL COM ALTO NÍVEL DE INTERFERÊNCIAS - FORNECIMENTO E ASSENTAMENTO. AF_12/2015	ASTU - ASSENTAMENTO DE TUBOS E PECAS	M	1,00	R\$ 175,80	R\$ 175,80
Composição Auxiliar	5631	SINAPI	ESCAVADEIRA HIDRÁULICA SOBRE ESTEIRAS, CAÇAMBA 0,80 M3, PESO OPERACIONAL 17 T, POTENCIA BRUTA 111 HP - CHP DIURNO. AF_06/2014	CHOR - CUSTOS HORÁRIOS DE MÁQUINAS E EQUIPAMENTOS	CHP	0,11	R\$ 207,98	R\$ 22,25
Composição Auxiliar	5632	SINAPI	ESCAVADEIRA HIDRÁULICA SOBRE ESTEIRAS, CAÇAMBA 0,80 M3, PESO OPERACIONAL 17 T, POTENCIA BRUTA 111 HP - CHI DIURNO. AF_06/2014	CHOR - CUSTOS HORÁRIOS DE MÁQUINAS E EQUIPAMENTOS	CHI	0,23	R\$ 76,97	R\$ 17,39



Composição Auxiliar	88246 SINAPI	ASSENTADOR DE TUBOS COM ENCARGOS COMPLEMENTARES	SEDI - SERVIÇOS DIVERSOS	H	0,50				8,56
Composição Auxiliar	88316 SINAPI	SERVENTE COM ENCARGOS COMPLEMENTARES	SEDI - SERVIÇOS DIVERSOS	H	1,01	R\$	16,89	R\$	17,02
Composição Auxiliar	88629 SINAPI	ARGAMASSA TRAÇO 1:3 (EM VOLUME DE CIMENTO E AREIA MÉDIA ÚMIDA), PREPARO MANUAL. AF_08/2019	SEDI - SERVIÇOS DIVERSOS	m²	0,00	R\$	634,98	R\$	1,90
Insumo	00007795 SINAPI	TUBO DE CONCRETO SIMPLES PARA AGUAS PLUVIAIS, CLASSE PS1, COM ENCAIXE PONTA E BOLSA, DIAMETRO NOMINAL DE 500 MM	Material	M	1,03	R\$	105,52	R\$	108,88
			MO sem LS =>				11,35	MO com LS =>	R\$ 24,31
			Valor do BDI =>					Valor com BDI =>	R\$ 219,75

16.14	Código Banco	Descrição	Tipo	Und	Quant.	Valor Unit	Total		
Composição	99255 SINAPI	CAIXA ENTERRADA HIDRÁULICA RETANGULAR EM ALVENARIA COM TIJOLOS CERÂMICOS MACIÇOS, DIMENSÕES INTERNAS: 0,8X0,8X0,6 M PARA REDE DE DRENAGEM. AF_12/2020	INHI - INSTALAÇÕES HIDROSANITÁRIAS	UN	1,00	R\$ 686,04	R\$ 686,04		
Composição Auxiliar	101616 SINAPI	PREPARO DE FUNDO DE VALA COM LARGURA MENOR QUE 1,5 M (ACERTO DO SOLO NATURAL). AF_08/2020	MOVT - MOVIMENTO DE TERRA	m²	1,21	R\$ 4,90	R\$ 5,92		
Composição Auxiliar	5678 SINAPI	RETROESCAVADEIRA SOBRE RODAS COM CARREGADEIRA, TRAÇÃO 4X4, POTÊNCIA LÍQ. 88 HP, CAÇAMBA CARREG. CAP. MÍN. 1 M3, CAÇAMBA RETRO CAP. 0,26 M3, PESO OPERACIONAL MÍN. 6.674 KG, PROFUNDIDADE ESCAVAÇÃO MÁX. 4,37 M - CHP DIURNO. AF_06/2014	CHOR - CUSTOS HORÁRIOS DE MÁQUINAS E EQUIPAMENTOS	CHP	0,01	R\$ 143,93	R\$ 1,95		
Composição Auxiliar	5679 SINAPI	RETROESCAVADEIRA SOBRE RODAS COM CARREGADEIRA, TRAÇÃO 4X4, POTÊNCIA LÍQ. 88 HP, CAÇAMBA CARREG. CAP. MÍN. 1 M3, CAÇAMBA RETRO CAP. 0,26 M3, PESO OPERACIONAL MÍN. 6.674 KG, PROFUNDIDADE ESCAVAÇÃO MÁX. 4,37 M - CHI DIURNO. AF_06/2014	CHOR - CUSTOS HORÁRIOS DE MÁQUINAS E EQUIPAMENTOS	CHI	0,03	R\$ 53,56	R\$ 1,47		
Composição Auxiliar	87316 SINAPI	ARGAMASSA TRAÇO 1:4 (EM VOLUME DE CIMENTO E AREIA GROSSA ÚMIDA) PARA CHAPISCO CONVENCIONAL, PREPARO MECÂNICO COM BETONEIRA 400 L. AF_08/2019	SEDI - SERVIÇOS DIVERSOS	m²	0,02	R\$ 452,67	R\$ 8,87		
Composição Auxiliar	88309 SINAPI	PEDREIRO COM ENCARGOS COMPLEMENTARES	SEDI - SERVIÇOS DIVERSOS	H	6,81	R\$ 21,39	R\$ 145,74		
Composição Auxiliar	88316 SINAPI	SERVENTE COM ENCARGOS COMPLEMENTARES	SEDI - SERVIÇOS DIVERSOS	H	5,35	R\$ 16,89	R\$ 90,42		
Composição Auxiliar	88628 SINAPI	ARGAMASSA TRAÇO 1:3 (EM VOLUME DE CIMENTO E AREIA MÉDIA ÚMIDA), PREPARO MECÂNICO COM BETONEIRA 400 L. AF_08/2019	SEDI - SERVIÇOS DIVERSOS	m²	0,16	R\$ 553,48	R\$ 87,72		
Composição Auxiliar	94970 SINAPI	CONCRETO FCK = 20MPA, TRAÇO 1:2,7:3 (EM MASSA SECA DE CIMENTO/ AREIA MÉDIA/ BRITA 1) - PREPARO MECÂNICO COM BETONEIRA 600 L. AF_05/2021	FUES - FUNDAÇÕES E ESTRUTURAS	m³	0,12	R\$ 437,93	R\$ 50,93		
Composição Auxiliar	97735 SINAPI	PEÇA RETANGULAR PRÉ-MOLDADA, VOLUME DE CONCRETO DE 30 A 100 LITROS, TAXA DE AÇO APROXIMADA DE 30KG/M³. AF_01/2018	FUES - FUNDAÇÕES E ESTRUTURAS	m³	0,07	R\$ 2.130,41	R\$ 149,12		
Insumo	00002892 SINAPI	DESMOLDANTE PROTETOR PARA FORMAS DE MADEIRA, DE BASE OLEOSA EMULSIONADA EM AGUA	Material	L	0,01	R\$ 7,86	R\$ 0,05		
Insumo	00004491 SINAPI	PONTALETE *7,5 X 7,5* CM EM PINUS, MISTA OU EQUIVALENTE DA REGIAO - BRUTA	Material	M	0,15	R\$ 11,76	R\$ 1,74		
Insumo	00004517 SINAPI	SARRAFO *2,5 X 7,5* CM EM PINUS, MISTA OU EQUIVALENTE DA REGIAO - BRUTA	Material	M	0,18	R\$ 4,11	R\$ 0,72		
Insumo	00005069 SINAPI	PREGO DE ACO POLIDO COM CABECA 17 X 27 (2 1/2 X 11)	Material	KG	0,02	R\$ 21,72	R\$ 0,33		
Insumo	00006193 SINAPI	TABUA NAO APARELHADA *2,5 X 20* CM, EM MACARANDUBA, ANGELIM OU EQUIVALENTE DA REGIAO - BRUTA	Material	M	0,55	R\$ 20,91	R\$ 11,54		
Insumo	00007258 SINAPI	TIJOLO CERAMICO MACICO COMUM *5 X 10 X 20* CM (L X A X C)	Material	UN	168,22	R\$ 0,77	R\$ 129,52		
			MO sem LS =>				114,80	MO com LS =>	R\$ 245,84
			Valor do BDI =>					Valor com BDI =>	R\$ 857,55

16.15	Código Banco	Descrição	Tipo	Und	Quant.	Valor Unit	Total
Composição	94975 SINAPI	CONCRETO FCK = 15MPA, TRAÇO 1:3:4:3:5 (EM MASSA SECA DE CIMENTO/ AREIA MÉDIA/ BRITA 1) - PREPARO MANUAL. AF_05/2021	FUES - FUNDAÇÕES E ESTRUTURAS	m²	1,00	R\$ 444,86	R\$ 444,86
Composição Auxiliar	88316 SINAPI	SERVENTE COM ENCARGOS COMPLEMENTARES	SEDI - SERVIÇOS DIVERSOS	H	6,21	R\$ 16,89	R\$ 104,83
Insumo	00000370 SINAPI	AREIA MEDIA - POSTO JAZIDA/FORNECEDOR (RETIRADO NA JAZIDA, SEM TRANSPORTE)	Material	m³	0,82	R\$ 70,00	R\$ 57,30
Insumo	00001379 SINAPI	CIMENTO PORTLAND COMPOSTO CP II-32	Material	KG	277,84	R\$ 0,86	R\$ 238,94
Insumo	00004721 SINAPI	PEDRA BRITADA N. 1 (9,5 a 19 MM) POSTO PEDREIRA/FORNECEDOR, SEM FRETE	Material	m³	0,59	R\$ 74,30	R\$ 43,79



MO sem 37,91 LS => 33,21
 LS =>
 Valor do 111,21
 BDI => 556,07

17.1	Código	Banco	Descrição	Tipo	Und	Quant.	Valor Unit	Total
Composição	72283	SINAPI	ABRIGO PARA HIDRANTE, 75X45X17CM, COM REGISTRO GLOBO ANGULAR 45° 2.1/2", ADAPTADOR STORZ 2.1/2", MANGUEIRA DE INCÊNDIO 15M, REDUÇÃO 2.1/2X1.1/2" E ESGUICHO EM LATÃO 1.1/2" - FORNECIMENTO E INSTALAÇÃO	INES - INSTALAÇÕES ESPECIAIS	UN	1,00	R\$ 1.260,19	R\$ 1.260,19
Composição Auxiliar	88267	SINAPI	ENCANADOR OU BOMBEIRO HIDRÁULICO COM ENCARGOS COMPLEMENTARES	SEDI - SERVIÇOS DIVERSOS	H	3,50	R\$ 20,66	R\$ 72,31
Composição Auxiliar	88316	SINAPI	SERVENTE COM ENCARGOS COMPLEMENTARES	SEDI - SERVIÇOS DIVERSOS	H	3,50	R\$ 16,89	R\$ 59,11
Insumo	00010899	SINAPI	ADAPTADOR, EM LATAO, ENGATE RAPIDO 2 1/2" X ROSCA INTERNA 5 FIOS 2 1/2", PARA INSTALACAO PREDIAL DE COMBATE A INCENDIO	Material	UN	1,00	R\$ 83,23	R\$ 83,23
Insumo	00010521	SINAPI	CAIXA DE INCENDIO/ABRIGO PARA MANGUEIRA, DE EMBUTIR/INTERNA, COM 75 X 45 X 17 CM, EM CHAPA DE ACO, PORTA COM VENTILACAO, VISOR COM A INSCRICAO "INCENDIO", SUPORTE/CESTA INTERNA PARA A MANGUEIRA, PINTURA ELETROSTATICA VERMELHA	Material	UN	1,00	R\$ 310,22	R\$ 310,22
Insumo	00010902	SINAPI	ESGUICHO TIPO JATO SOLIDO, EM LATAO, ENGATE RAPIDO 1 1/2" X 13 MM, PARA MANGUEIRA EM INSTALACAO PREDIAL COMBATE A INCENDIO	Material	UN	1,00	R\$ 68,11	R\$ 68,11
Insumo	00021029	SINAPI	MANGUEIRA DE INCENDIO, TIPO 1, DE 1 1/2", COMPRIMENTO = 15 M, TECIDO EM FIO DE POLIESTER E TUBO INTERNO EM BORRACHA SINTETICA, COM UNIOES ENGATE RAPIDO	Material	UN	1,00	R\$ 341,50	R\$ 341,50
Insumo	00020972	SINAPI	REDUCAO FIXA TIPO STORZ, ENGATE RAPIDO 2.1/2" X 1.1/2", EM LATAO, PARA INSTALACAO PREDIAL COMBATE A INCENDIO PREDIAL	Material	UN	1,00	R\$ 135,71	R\$ 135,71
Insumo	00010904	SINAPI	REGISTRO OU VALVULA GLOBO ANGULAR EM LATAO, PARA HIDRANTES EM INSTALACAO PREDIAL DE INCENDIO, 45 GRAUS, DIAMETRO DE 2 1/2", COM VOLANTE, CLASSE DE PRESSAO DE ATE 200 PSI	Material	UN	1,00	R\$ 190,00	R\$ 190,00

MO sem 50,74 LS => 44,46
 LS => MO com LS => R\$ 95,20
 Valor do 315,04
 BDI => Valor com BDI => R\$ 1.575,23

17.2	Código	Banco	Descrição	Tipo	Und	Quant.	Valor Unit	Total
Composição	73775/002	SINAPI	EXTINTOR INCENDIO AGUA-PRESSURIZADA 10L INCL SUPORTE PAREDE CARGA COMPLETA FORNECIMENTO E COLOCACAO	INES - INSTALAÇÕES ESPECIAIS	UN	1,00	R\$ 223,00	R\$ 223,00
Composição Auxiliar	88316	SINAPI	SERVENTE COM ENCARGOS COMPLEMENTARES	SEDI - SERVIÇOS DIVERSOS	H	0,50	R\$ 16,89	R\$ 8,44
Composição Auxiliar	88309	SINAPI	PEDREIRO COM ENCARGOS COMPLEMENTARES	SEDI - SERVIÇOS DIVERSOS	H	0,50	R\$ 21,39	R\$ 10,69
Insumo	00010886	SINAPI	EXTINTOR DE INCENDIO PORTATIL COM CARGA DE AGUA PRESSURIZADA DE 10 L, CLASSE A	Material	UN	1,00	R\$ 203,87	R\$ 203,87

MO sem 7,26 LS => 6,36
 LS => MO com LS => R\$ 13,62
 Valor do 55,75
 BDI => Valor com BDI => R\$ 278,75

18.1	Código	Banco	Descrição	Tipo	Und	Quant.	Valor Unit	Total
Composição	74061/001	SINAPI	TUBO DE COBRE CLASSE "E" 15MM - FORNECIMENTO E INSTALACAO	INHI - INSTALAÇÕES ESPECIAIS	M	1,00	R\$ 37,74	R\$ 37,74
Composição Auxiliar	88316	SINAPI	SERVENTE COM ENCARGOS COMPLEMENTARES	SEDI - SERVIÇOS DIVERSOS	H	0,14	R\$ 16,89	R\$ 2,34
Composição Auxiliar	88267	SINAPI	ENCANADOR OU BOMBEIRO HIDRÁULICO COM ENCARGOS COMPLEMENTARES	SEDI - SERVIÇOS DIVERSOS	H	0,14	R\$ 20,66	R\$ 2,87
Insumo	00012713	SINAPI	TUBO DE COBRE CLASSE "E", DN = 15 MM, PARA INSTALACAO HIDRAULICA PREDIAL	Material	M	1,10	R\$ 29,58	R\$ 32,53

MO sem 2,01 LS => 1,76
 LS => MO com LS => R\$ 3,77
 Valor do 9,43
 BDI => Valor com BDI => R\$ 47,17

18.2	Código	Banco	Descrição	Tipo	Und	Quant.	Valor Unit	Total
Composição	95622	SINAPI	APLICACAO MANUAL DE TINTA LÁTEX ACRÍLICA EM PANOS COM PRESENÇA DE VÃOS DE EDIFÍCIOS DE MÚLTIPLOS PAVIMENTOS, DUAS DEMÃOS. AF_11/2016	PINT - PINTURAS	m²	1,00	R\$ 13,96	R\$ 13,96
Composição Auxiliar	88310	SINAPI	PINTOR COM ENCARGOS COMPLEMENTARES	SEDI - SERVIÇOS DIVERSOS	H	0,31	R\$ 23,50	R\$ 7,26
Composição Auxiliar	88316	SINAPI	SERVENTE COM ENCARGOS COMPLEMENTARES	SEDI - SERVIÇOS DIVERSOS	H	0,08	R\$ 16,89	R\$ 1,30
Insumo	00007356	SINAPI	TINTA LATEX ACRILICA PREMIUM, COR BRANCO FOSCO	Material	L	0,20	R\$ 27,04	R\$ 5,40

Handwritten signatures and initials in blue ink at the bottom of the page.



MO sem LS => 3,49 R\$ 2,80 MO com LS => R\$ 5,99
 Valor do BDI => 3,49 R\$ Valor com BDI => R\$ 17,45

18.5	Código	Banco	Descrição	Tipo	Und	Quant.	Valor Unit	Total
Composição	73692	SINAPI	LASTRO DE AREIA MEDIA	FUES -	m²	1,00	R\$ 114,28	R\$ 114,28
Composição Auxiliar	88316	SINAPI	SERVENTE COM ENCARGOS COMPLEMENTARES	SEDI - SERVIÇOS DIVERSOS	H	2,00	R\$ 16,89	R\$ 33,78
Insumo	00000370	SINAPI	AREIA MEDIA - POSTO JAZIDA/FORNECEDOR (RETIRADO NA JAZIDA, SEM TRANSPORTE)	Material	m³	1,15	R\$ 70,00	R\$ 80,50
				MO sem LS =>	12,22	LS =>	10,70	MO com LS => R\$ 22,92
				Valor do BDI =>	28,57			Valor com BDI => R\$ 142,85

19.1	Código	Banco	Descrição	Tipo	Und	Quant.	Valor Unit	Total
Composição	74139/002	SINAPI	PORTA DE MADEIRA PARA BANHEIRO, EM CHAPA DE MADEIRA COMPENSADA, REVESTIDA COM LAMINADO TEXTURIZADO, 60X160CM, INCLUSO MARCO E DOBRADICAS	ESQV - ESQUADRIAS/FER RAGENS/VIDROS	UN	1,00	R\$ 464,00	R\$ 464,00
Composição Auxiliar	88627	SINAPI	ARGAMASSA TRAÇO 1:0,5:4,5 (EM VOLUME DE CIMENTO, CAL E AREIA MÉDIA ÚMIDA) PARA ASSENTAMENTO DE ALVENARIA, PREPARO MANUAL. AF_08/2019	SEDI - SERVIÇOS DIVERSOS	m²	0,00	R\$ 594,93	R\$ 1,90
Composição Auxiliar	88261	SINAPI	CARPINTEIRO DE ESQUADRIA COM ENCARGOS COMPLEMENTARES	SEDI - SERVIÇOS DIVERSOS	H	1,80	R\$ 20,35	R\$ 36,63
Composição Auxiliar	88309	SINAPI	PEDREIRO COM ENCARGOS COMPLEMENTARES	SEDI - SERVIÇOS DIVERSOS	H	0,64	R\$ 21,39	R\$ 13,68
Composição Auxiliar	88239	SINAPI	AJUDANTE DE CARPINTEIRO COM ENCARGOS COMPLEMENTARES	SEDI - SERVIÇOS DIVERSOS	H	2,20	R\$ 17,09	R\$ 37,59
Composição Auxiliar	7100	SINAPI	LAMINADO MELAMINICO TEXTURIZADO, ESPESSURA 0,8 MM, PARA REVESTIMENTO DE CHAPA COMPENSADA DE MADEIRA, FIXADA COM COLA	ESQV - ESQUADRIAS/FER RAGENS/VIDROS	m²	2,00	R\$ 125,02	R\$ 250,04
Insumo	00004350	SINAPI	BUCHA DE NYLON, DIAMETRO DO FURO 8 MM, COMPRIMENTO 40 MM, COM PARAFUSO DE ROSCA SOBERBA, CABECA CHATA, FENDA SIMPLES, 4,8 X 50 MM	Material	UN	4,00	R\$ 0,71	R\$ 2,84
Insumo	00002433	SINAPI	DOBRADICA EM ACO/FERRO, 3" X 2 1/2", E= 1,2 A 1,8 MM, SEM ANEL, CROMADO OU ZINCADO, TAMPA CHATA, COM PARAFUSOS	Material	UN	2,00	R\$ 8,28	R\$ 16,56
Insumo	00000194	SINAPI	BATENTE/ PORTAL/ ADUELA/ MARCO MACICO, E= *3* CM, L= *7* CM, *60 CM A 120* CM X *210* CM, EM PINUS/ TAUARI/ VIOLA OU EQUIVALENTE DA REGIAO (NAO INCLUI ALIZARES)	Material	JG	0,59	R\$ 88,65	R\$ 52,30
Insumo	00004419	SINAPI	EM PROCESSO DE DESATIVACAO! PECA DE MADEIRA NAO APARELHADA *10 X 10 X 3* CM, MACARANDUBA, ANGELIM OU EQUIVALENTE DA REGIAO	Material	UN	4,00	R\$ 0,74	R\$ 2,96
Insumo	00011131	SINAPI	CHAPA DE MADEIRA COMPENSADA DE PINUS, VIOLA OU EQUIVALENTE, DE *2,2 X 1,6* M, E = 20 MM	Material	m²	0,96	R\$ 51,57	R\$ 49,50
				MO sem LS =>	38,65	LS =>	33,87	MO com LS => R\$ 72,52
				Valor do BDI =>	116,00			Valor com BDI => R\$ 580,00

19.2	Código	Banco	Descrição	Tipo	Und	Quant.	Valor Unit	Total
Composição	73934/001	SINAPI	PORTA EM CHAPA DE FIBRA DE EUCALIPTO LISA PARA PINTURA, 80X210X3,5CM, INCLUSO ADUELA 2A, ALIZAR 2A E DOBRADICAS	ESQV - ESQUADRIAS/FER RAGENS/VIDROS	UN	1,00	R\$ 524,60	R\$ 524,60
Composição Auxiliar	88627	SINAPI	ARGAMASSA TRAÇO 1:0,5:4,5 (EM VOLUME DE CIMENTO, CAL E AREIA MÉDIA ÚMIDA) PARA ASSENTAMENTO DE ALVENARIA, PREPARO MANUAL. AF_08/2019	SEDI - SERVIÇOS DIVERSOS	m²	0,01	R\$ 594,93	R\$ 5,94
Composição Auxiliar	88316	SINAPI	SERVENTE COM ENCARGOS COMPLEMENTARES	SEDI - SERVIÇOS DIVERSOS	H	3,45	R\$ 16,89	R\$ 58,27
Composição Auxiliar	88309	SINAPI	PEDREIRO COM ENCARGOS COMPLEMENTARES	SEDI - SERVIÇOS DIVERSOS	H	1,40	R\$ 21,39	R\$ 29,94
Composição Auxiliar	88261	SINAPI	CARPINTEIRO DE ESQUADRIA COM ENCARGOS COMPLEMENTARES	SEDI - SERVIÇOS DIVERSOS	H	2,05	R\$ 20,35	R\$ 41,71
Insumo	00000184	SINAPI	BATENTE / PORTAL / ADUELA / MARCO EM MADEIRA MACICA COM REBAIXO, E = *3* CM, L = *14* CM, PARA PORTAS DE GIRO DE *60 CM A 120* CM X *210* CM, PINUS / EUCALIPTO / VIOLA OU EQUIVALENTE DA REGIAO (NAO INCLUI ALIZARES)	Material	JG	1,00	R\$ 111,48	R\$ 111,48
Insumo	00020007	SINAPI	GUARNICAO / ALIZAR / VISTA LISA EM MADEIRA MACICA, PARA PORTA, E = *1* CM, L = *5* CM, PINUS /EUCALIPTO / VIOLA OU EQUIVALENTE DA REGIAO	Material	M	10,00	R\$ 3,90	R\$ 39,00



Insumo	00011366	SINAPI	PORTA DE MADEIRA, FOLHA LEVE (NBR 15930) DE 800 X 2100 MM, DE 35 MM A 40 MM DE ESPESSURA, NUCLEO COLMEIA, CAPA LISA EM HDF, ACABAMENTO EM PRIMER PARA PINTURA	Material	UN	1,00				180,06
Insumo	00020247	SINAPI	PREGO DE ACO POLIDO COM CABECA 15 X 15 (1 1/4 X 13)	Material	KG	0,60	R\$	23,60	R\$	14,16
Insumo	00002427	SINAPI	!EM PROCESSO DE DESATIVACAO! DOBRADICA LATAO CROMADO 3 X 3" SEM ANEIS	Material	UN	3,00	R\$	12,06	R\$	36,18
Insumo	00004378	SINAPI	!EM PROCESSO DE DESATIVACAO! PARAFUSO ROSCA SOBERBA ACO ZINC CABECA CHATA FENDA SIMPLES 7 X 65 MM	Material	UN	6,00	R\$	0,57	R\$	3,42
Insumo	00004419	SINAPI	!EM PROCESSO DE DESATIVACAO! PECA DE MADEIRA NAO APARELHADA *10 X 10 X 3* CM, MACARANDUBA, ANGELIM OU EQUIVALENTE DA REGIAO	Material	UN	6,00	R\$	0,74	R\$	4,44
				MO sem LS =>		49,69	LS =>	43,54	MO com LS =>	R\$ 93,23
				Valor do BDI =>		131,15			Valor com BDI =>	R\$ 655,75

19.3	Código	Banco	Descrição	Tipo	Und	Quant.	Valor Unit.	Total		
Composição	74139/001	SINAPI	PORTA DE MADEIRA PARA BANHEIRO, EM CHAPA DE MADEIRA COMPENSADA, REVESTIDA COM LAMINADO TEXTURIZADO, 80X160CM, INCLUSO MARCO E DOBRADICAS	ESQV - ESQUADRIAS/FER RAGENS/VIDROS	UN	1,00	R\$ 551,76	R\$ 551,76		
Composição Auxiliar	88627	SINAPI	ARGAMASSA TRAÇO 1:0,5:4,5 (EM VOLUME DE CIMENTO, CAL E AREIA MÉDIA ÚMIDA) PARA ASSENTAMENTO DE ALVENARIA, PREPARO MANUAL. AF_08/2019	SEDI - SERVIÇOS DIVERSOS	m²	0,00	R\$ 594,93	R\$ 1,90		
Composição Auxiliar	88239	SINAPI	AJUDANTE DE CARPINTEIRO COM ENCARGOS COMPLEMENTARES	SEDI - SERVIÇOS DIVERSOS	H	2,20	R\$ 17,09	R\$ 37,59		
Composição Auxiliar	88309	SINAPI	PEDREIRO COM ENCARGOS COMPLEMENTARES	SEDI - SERVIÇOS DIVERSOS	H	0,64	R\$ 21,39	R\$ 13,68		
Composição Auxiliar	88261	SINAPI	CARPINTEIRO DE ESQUADRIA COM ENCARGOS COMPLEMENTARES	SEDI - SERVIÇOS DIVERSOS	H	1,80	R\$ 20,35	R\$ 36,63		
Composição Auxiliar	7100	SINAPI	LAMINADO MELAMINICO TEXTURIZADO, ESPESSURA 0,8 MM, PARA REVESTIMENTO DE CHAPA COMPENSADA DE MADEIRA, FIXADA COM COLA	ESQV - ESQUADRIAS/FER RAGENS/VIDROS	m²	2,57	R\$ 125,02	R\$ 321,30		
Insumo	00004350	SINAPI	BUCHA DE NYLON, DIAMETRO DO FURO 8 MM, COMPRIMENTO 40 MM, COM PARAFUSO DE ROSCA SOBERBA, CABECA CHATA, FENDA SIMPLES, 4,8 X 50 MM	Material	UN	4,00	R\$ 0,71	R\$ 2,84		
Insumo	00002433	SINAPI	DOBRADICA EM ACO/FERRO, 3" X 2 1/2", E = 1,2 A 1,8 MM, SEM ANEL, CROMADO OU ZINCADO, TAMPA CHATA, COM PARAFUSOS	Material	UN	2,00	R\$ 8,28	R\$ 16,56		
Insumo	00000194	SINAPI	BATENTE/ PORTAL/ ADUELA/ MARCO MACICO, E= *3* CM, L= *7* CM, *60 CM A 120* CM X *210* CM, EM PINUS/ TAUARI/ VIROLA OU EQUIVALENTE DA REGIAO (NAO INCLUI ALIZARES)	Material	JG	0,59	R\$ 88,65	R\$ 52,30		
Insumo	00004419	SINAPI	!EM PROCESSO DE DESATIVACAO! PECA DE MADEIRA NAO APARELHADA *10 X 10 X 3* CM, MACARANDUBA, ANGELIM OU EQUIVALENTE DA REGIAO	Material	UN	4,00	R\$ 0,74	R\$ 2,96		
Insumo	00011131	SINAPI	CHAPA DE MADEIRA COMPENSADA DE PINUS, VIROLA OU EQUIVALENTE, DE *2,2 X 1,6* M, E = 20 MM	Material	m²	1,28	R\$ 51,57	R\$ 66,00		
				MO sem LS =>		40,10	LS =>	35,14	MO com LS =>	R\$ 75,24
				Valor do BDI =>		137,94			Valor com BDI =>	R\$ 689,70

19.4	Código	Banco	Descrição	Tipo	Und	Quant.	Valor Unit.	Total
Composição	73910/010	SINAPI	PORTA DE MADEIRA COMPENSADA LISA PARA PINTURA, 90X210X3,5CM, INCLUSO ADUELA 2A, ALIZAR 2A E DOBRADICAS	ESQV - ESQUADRIAS/FER RAGENS/VIDROS	UN	1,00	R\$ 663,45	R\$ 663,45
Composição Auxiliar	88627	SINAPI	ARGAMASSA TRAÇO 1:0,5:4,5 (EM VOLUME DE CIMENTO, CAL E AREIA MÉDIA ÚMIDA) PARA ASSENTAMENTO DE ALVENARIA, PREPARO MANUAL. AF_08/2019	SEDI - SERVIÇOS DIVERSOS	m²	0,01	R\$ 594,93	R\$ 6,06
Composição Auxiliar	88261	SINAPI	CARPINTEIRO DE ESQUADRIA COM ENCARGOS COMPLEMENTARES	SEDI - SERVIÇOS DIVERSOS	H	2,09	R\$ 20,35	R\$ 42,42
Composição Auxiliar	88316	SINAPI	SERVENTE COM ENCARGOS COMPLEMENTARES	SEDI - SERVIÇOS DIVERSOS	H	3,51	R\$ 16,89	R\$ 59,33
Composição Auxiliar	88309	SINAPI	PEDREIRO COM ENCARGOS COMPLEMENTARES	SEDI - SERVIÇOS DIVERSOS	H	1,43	R\$ 21,39	R\$ 30,54
Insumo	00000184	SINAPI	BATENTE / PORTAL / ADUELA / MARCO EM MADEIRA MACICA COM REBAIXO, E = *3* CM, L = *14* CM, PARA PORTAS DE GIRO DE *60 CM A 120* CM X *210* CM, PINUS / EUCALIPTO / VIROLA OU EQUIVALENTE DA REGIAO (NAO INCLUI ALIZARES)	Material	JG	1,00	R\$ 111,48	R\$ 111,48



Insumo	00010556	SINAPI	PORTA DE MADEIRA, FOLHA MEDIA (NBR 15930) DE 900 X 2100 MM, DE 35 MM A 40 MM DE ESPESURA, NUCLEO SEMI-SOLIDO (SARRAFEADO), CAPA LISA EM HDF, ACABAMENTO EM PRIMER PARA PINTURA	Material	UN		260,79	R\$	260,79
Insumo	00020247	SINAPI	PREGO DE ACO POLIDO COM CABECA 15 X 15 (1 1/4 X 13)	Material	KG	0,61	R\$	23,60	R\$ 14,44
Insumo	00002427	SINAPI	!EM PROCESSO DE DESATIVACAO! DOBRADICA LATAO CROMADO 3 X 3" SEM ANEIS	Material	UN	3,00	R\$	12,06	R\$ 36,18
Insumo	00004378	SINAPI	!EM PROCESSO DE DESATIVACAO! PARAFUSO ROSCA SOBERBA ACO ZINC CABECA CHATA FENDA SIMPLES 7 X 65 MM	Material	UN	6,00	R\$	0,57	R\$ 3,42
Insumo	00004419	SINAPI	!EM PROCESSO DE DESATIVACAO! PECA DE MADEIRA NAO APARELHADA *10 X 10 X 3* CM, MACARANDUBA, ANGELIM OU EQUIVALENTE DA REGIAO	Material	UN	6,00	R\$	0,74	R\$ 4,44
Insumo	00020006	SINAPI	!EM PROCESSO DE DESATIVACAO! ALIZAR / GUARNICAO 5 X 2CM MADEIRA CEDRO/IMBUIA/JEQUITIBA OU SIMILAR	Material	M	10,20	R\$	9,25	R\$ 94,35
				MO sem		50,60	LS =>	44,33	MO com LS => R\$ 94,93
				LS =>					
				Valor do		165,86			Valor com BDI => R\$ 829,31
				BDI =>					

19.5	Código	Banco	Descrição	Tipo	Und	Quant.	Valor Unit	Total	
Composição	73736/001	SINAPI	DOBRADICA TIPO VAI E VEM EM LATAO POLIDO 3"	ESQV -	UN	1,00	R\$ 86,57	R\$ 86,57	
Composição	88261	SINAPI	CARPINTEIRO DE ESQUADRIA COM ENCARGOS COMPLEMENTARES	SEDI - SERVIÇOS DIVERSOS	H	0,30	R\$ 20,35	R\$ 6,10	
Auxiliar									
Composição	88239	SINAPI	AJUDANTE DE CARPINTEIRO COM ENCARGOS COMPLEMENTARES	SEDI - SERVIÇOS DIVERSOS	H	0,30	R\$ 17,09	R\$ 5,12	
Auxiliar									
Insumo	00011451	SINAPI	DOBRADICA TIPO VAI-E-DEM EM ACO/FERRO, TAMANHO 3", GALVANIZADO, COM PARAFUSOS	Material	UN	1,00	R\$ 75,35	R\$ 75,35	
				MO sem		4,25	LS =>	3,72	MO com LS => R\$ 7,97
				LS =>					
				Valor do		21,64			Valor com BDI => R\$ 108,21
				BDI =>					

19.6	Código	Banco	Descrição	Tipo	Und	Quant.	Valor Unit	Total	
Composição	74068/003	SINAPI	FECHADURA DE EMBUTIR COMPLETA, PARA PORTAS EXTERNAS, PADRAO DE ACABAMENTO SUPERIOR	ESQV - ESQUADRIAS/FER RAGENS/VIDROS	UN	1,00	R\$ 317,28	R\$ 317,28	
Composição	88261	SINAPI	CARPINTEIRO DE ESQUADRIA COM ENCARGOS COMPLEMENTARES	SEDI - SERVIÇOS DIVERSOS	H	1,30	R\$ 20,35	R\$ 26,45	
Auxiliar									
Composição	88239	SINAPI	AJUDANTE DE CARPINTEIRO COM ENCARGOS COMPLEMENTARES	SEDI - SERVIÇOS DIVERSOS	H	1,30	R\$ 17,09	R\$ 22,21	
Auxiliar									
Insumo	00003089	SINAPI	!EM PROCESSO DE DESATIVACAO! FECHADURA EMBUTIR EXTERNA (C/ CILINDRO) COMPLETA - ACAB SUPERIOR (LINHA LUXO)	Material	CJ	1,00	R\$ 268,62	R\$ 268,62	
				MO sem		18,43	LS =>	16,14	MO com LS => R\$ 34,57
				LS =>					
				Valor do		79,32			Valor com BDI => R\$ 396,60
				BDI =>					

19.7	Código	Banco	Descrição	Tipo	Und	Quant.	Valor Unit	Total	
Composição	74069/001	SINAPI	FECHADURA DE EMBUTIR COMPLETA, PARA PORTAS DE BANHEIRO, PADRAO DE ACABAMENTO POPULAR	ESQV - ESQUADRIAS/FER RAGENS/VIDROS	UN	1,00	R\$ 127,03	R\$ 127,03	
Composição	88239	SINAPI	AJUDANTE DE CARPINTEIRO COM ENCARGOS COMPLEMENTARES	SEDI - SERVIÇOS DIVERSOS	H	1,30	R\$ 17,09	R\$ 22,21	
Auxiliar									
Composição	88261	SINAPI	CARPINTEIRO DE ESQUADRIA COM ENCARGOS COMPLEMENTARES	SEDI - SERVIÇOS DIVERSOS	H	1,30	R\$ 20,35	R\$ 26,45	
Auxiliar									
Insumo	00003097	SINAPI	FECHADURA ROSETA REDONDA PARA PORTA DE BANHEIRO, EM ACO INOX (MAQUINA, TESTA E CONTRA-TESTA) E EM ZAMAC (MACANETA, LINGUETA E TRINCOS) COM ACABAMENTO CROMADO, MAQUINA DE 40 MM, INCLUINDO CHAVE TIPO TRANQUETA	Material	CJ	1,00	R\$ 78,37	R\$ 78,37	
				MO sem		18,43	LS =>	16,14	MO com LS => R\$ 34,57
				LS =>					
				Valor do		31,75			Valor com BDI => R\$ 158,78
				BDI =>					

19.8	Código	Banco	Descrição	Tipo	Und	Quant.	Valor Unit	Total
Composição	68050	SINAPI	PORTA DE CORRER EM ALUMINIO, COM DUAS FOLHAS PARA VIDRO, INCLUSO VIDRO LISO INCOLOR, FECHADURA E PUXADOR, SEM GUARNICAO/ALIZAR/VISTA	ESQV - ESQUADRIAS/FER RAGENS/VIDROS	m²	1,00	R\$ 588,45	R\$ 588,45
Composição	88626	SINAPI	ARGAMASSA TRAÇO 1:0,5:4,5 (EM VOLUME DE CIMENTO, CAL E AREIA MÉDIA ÚMIDA), PREPARO MECÂNICO COM BETONEIRA 400 L. AF_08/2019	SEDI - SERVIÇOS DIVERSOS	m²	0,00	R\$ 517,63	R\$ 2,07
Auxiliar								
Composição	88316	SINAPI	SERVENTE COM ENCARGOS COMPLEMENTARES	SEDI - SERVIÇOS DIVERSOS	H	1,00	R\$ 16,89	R\$ 16,89
Auxiliar								
Composição	88309	SINAPI	PEDREIRO COM ENCARGOS COMPLEMENTARES	SEDI - SERVIÇOS DIVERSOS	H	1,50	R\$ 21,39	R\$ 32,08
Auxiliar								

Insumo	00004922	SINAPI	PORTA DE CORRER EM ALUMINIO, DUAS FOLHAS MOVEIS COM VIDRO, FECHADURA E PUXADOR EMBUTIDO, ACABAMENTO ANODIZADO NATURAL, SEM GUARNICAO/ALIZAR/VISTA	Material	m²					537,41
				MO sem LS =>	18,84	LS =>	16,50	MO com LS =>	R\$	35,34
				Valor do BDI =>	147,11			Valor com BDI =>	R\$	735,56



19.9	Código	Banco	Descrição	Tipo	Und	Quant.	Valor Unit	Total	
Composição	74071/002	SINAPI	PORTA DE ABRIR EM ALUMINIO TIPO VENEZIANA, COM GUARNICAO	ESQV - ESQUADRIAS/FER	m²	1,00	R\$ 658,35	R\$ 658,35	
Composição Auxiliar	88627	SINAPI	ARGAMASSA TRAÇO 1:0,5:4,5 (EM VOLUME DE CIMENTO, CAL E AREIA MÉDIA ÚMIDA) PARA ASSENTAMENTO DE ALVENARIA, PREPARO MANUAL. AF_08/2019	SEDI - SERVIÇOS DIVERSOS	m³	0,01	R\$ 594,93	R\$ 3,56	
Composição Auxiliar	88316	SINAPI	SERVENTE COM ENCARGOS COMPLEMENTARES	SEDI - SERVIÇOS DIVERSOS	H	2,20	R\$ 16,89	R\$ 37,15	
Composição Auxiliar	88315	SINAPI	SERRALHEIRO COM ENCARGOS COMPLEMENTARES	SEDI - SERVIÇOS DIVERSOS	H	1,30	R\$ 21,23	R\$ 27,59	
Composição Auxiliar	88309	SINAPI	PEDREIRO COM ENCARGOS COMPLEMENTARES	SEDI - SERVIÇOS DIVERSOS	H	0,50	R\$ 21,39	R\$ 10,69	
Insumo	00004917	SINAPI	PORTA DE ABRIR EM ALUMINIO TIPO VENEZIANA, ACABAMENTO ANODIZADO NATURAL, SEM GUARNICAO/ALIZAR/VISTA	Material	m²	1,00	R\$ 579,36	R\$ 579,36	
				MO sem LS =>	28,79	LS =>	25,22	MO com LS =>	R\$ 54,01
				Valor do BDI =>	164,58			Valor com BDI =>	R\$ 822,93

19.10	Código	Banco	Descrição	Tipo	Und	Quant.	Valor Unit	Total	
Composição	73809/001	SINAPI	JANELA DE ALUMINIO TIPO MAXIM AR, INCLUSO GUARNICOES E VIDRO FANTASIA	ESQV - ESQUADRIAS/FER	m²	1,00	R\$ 509,61	R\$ 509,61	
Composição Auxiliar	88316	SINAPI	SERVENTE COM ENCARGOS COMPLEMENTARES	SEDI - SERVIÇOS DIVERSOS	H	1,10	R\$ 16,89	R\$ 18,57	
Composição Auxiliar	88309	SINAPI	PEDREIRO COM ENCARGOS COMPLEMENTARES	SEDI - SERVIÇOS DIVERSOS	H	1,00	R\$ 21,39	R\$ 21,39	
Insumo	00000367	SINAPI	AREIA GROSSA - POSTO JAZIDA/FORNECEDOR (RETIRADO NA JAZIDA, SEM TRANSPORTE)	Material	m³	0,01	R\$ 70,91	R\$ 0,35	
Insumo	00001379	SINAPI	CIMENTO PORTLAND COMPOSTO CP II-32	Material	KG	2,12	R\$ 0,86	R\$ 1,82	
Insumo	00000601	SINAPI	JANELA MAXIM AR EM ALUMINIO, 80 X 60 CM (A X L), BATENTE/REQUADRO DE 4 A 14 CM, COM VIDRO, SEM GUARNICAO/ALIZAR	Material	m²	1,10	R\$ 424,99	R\$ 467,48	
				MO sem LS =>	15,13	LS =>	13,26	MO com LS =>	R\$ 28,39
				Valor do BDI =>	127,40			Valor com BDI =>	R\$ 637,01

19.11	Código	Banco	Descrição	Tipo	Und	Quant.	Valor Unit	Total	
Composição	74067/002	SINAPI	JANELA DE CORRER EM ALUMINIO, FOLHAS PARA VIDRO, COM BANDEIRA, INCLUSO GUARNICAO E VIDRO LISO INCOLOR	ESQV - ESQUADRIAS/FER RAGENS/VIDROS	m²	1,00	R\$ 614,99	R\$ 614,99	
Composição Auxiliar	88627	SINAPI	ARGAMASSA TRAÇO 1:0,5:4,5 (EM VOLUME DE CIMENTO, CAL E AREIA MÉDIA ÚMIDA) PARA ASSENTAMENTO DE ALVENARIA, PREPARO MANUAL. AF_08/2019	SEDI - SERVIÇOS DIVERSOS	m³	0,01	R\$ 594,93	R\$ 3,56	
Composição Auxiliar	88316	SINAPI	SERVENTE COM ENCARGOS COMPLEMENTARES	SEDI - SERVIÇOS DIVERSOS	H	1,90	R\$ 16,89	R\$ 32,09	
Composição Auxiliar	88315	SINAPI	SERRALHEIRO COM ENCARGOS COMPLEMENTARES	SEDI - SERVIÇOS DIVERSOS	H	1,10	R\$ 21,23	R\$ 23,35	
Composição Auxiliar	88309	SINAPI	PEDREIRO COM ENCARGOS COMPLEMENTARES	SEDI - SERVIÇOS DIVERSOS	H	0,50	R\$ 21,39	R\$ 10,69	
Insumo	00000598	SINAPI	EM PROCESSO DE DESATIVACAO! JANELA ALUMINIO CORRER SERIE 25 FOLHAS PARA VIDRO COM BANDEIRA, 160 X 110CM (INCLUSO GUARNICAO E VIDRO LISO INCOLOR)	Material	m²	1,00	R\$ 545,30	R\$ 545,30	
				MO sem LS =>	25,29	LS =>	22,16	MO com LS =>	R\$ 47,45
				Valor do BDI =>	153,74			Valor com BDI =>	R\$ 768,73

19.12	Código	Banco	Descrição	Tipo	Und	Quant.	Valor Unit	Total
Composição	68052	SINAPI	JANELA BASCULANTE DE ALUMINIO	ESQV -	m²	1,00	R\$ 287,12	R\$ 287,12
Composição Auxiliar	88627	SINAPI	ARGAMASSA TRAÇO 1:0,5:4,5 (EM VOLUME DE CIMENTO, CAL E AREIA MÉDIA ÚMIDA) PARA ASSENTAMENTO DE ALVENARIA, PREPARO MANUAL. AF_08/2019	SEDI - SERVIÇOS DIVERSOS	m³	0,01	R\$ 594,93	R\$ 3,56
Composição Auxiliar	88316	SINAPI	SERVENTE COM ENCARGOS COMPLEMENTARES	SEDI - SERVIÇOS DIVERSOS	H	1,20	R\$ 16,89	R\$ 20,26
Composição Auxiliar	88315	SINAPI	SERRALHEIRO COM ENCARGOS COMPLEMENTARES	SEDI - SERVIÇOS DIVERSOS	H	0,80	R\$ 21,23	R\$ 16,98
Composição Auxiliar	88309	SINAPI	PEDREIRO COM ENCARGOS COMPLEMENTARES	SEDI - SERVIÇOS DIVERSOS	H	0,30	R\$ 21,39	R\$ 6,41



Insumo	00000581	SINAPI	JANELA BASCULANTE EM ALUMINIO, 80 X 60 CM (A X L), BATENTE/REQUADRO DE 3 A 14 CM, COM VIDRO, SEM GUARNICAO/ALIZAR	Material	m²	1,00	R\$ 239,91	R\$	239,91
				MO sem LS =>	16,83	LS =>	14,75	MO com LS =>	R\$ 31,58
				Valor do BDI =>	71,78			Valor com BDI =>	R\$ 358,90

19.13	Código	Banco	Descrição	Tipo	Und	Quant.	Valor Unit	Total	
Composição	74072/003	SINAPI	CORRIMAO EM TUBO ACO GALVANIZADO 1 1/4" COM BRACADEIRA	ESQV - ESQUADRIAS/FER	M	1,00	R\$ 116,21	R\$ 116,21	
Composição Auxiliar	88631	SINAPI	ARGAMASSA TRAÇO 1:4 (EM VOLUME DE CIMENTO E AREIA MÉDIA ÚMIDA), PREPARO MANUAL. AF_08/2019	SEDI - SERVIÇOS DIVERSOS	m³	0,00	R\$ 555,51	R\$ 1,66	
Composição Auxiliar	88316	SINAPI	SERVENTE COM ENCARGOS COMPLEMENTARES	SEDI - SERVIÇOS DIVERSOS	H	3,30	R\$ 16,89	R\$ 55,73	
Insumo	00000395	SINAPI	ABRACADEIRA EM ACO PARA AMARRACAO DE ELETRODUTOS, TIPO D, COM 1 1/4" E PARAFUSO DE FIXACAO	Material	UN	2,00	R\$ 4,59	R\$ 9,18	
Insumo	00007698	SINAPI	TUBO ACO GALVANIZADO COM COSTURA, CLASSE MEDIA, DN 1.1/4", E = *3,25* MM, PESO *3,14* KG/M (NBR 5580)	Material	M	1,00	R\$ 49,64	R\$ 49,64	
				MO sem LS =>	20,30	LS =>	17,79	MO com LS =>	R\$ 38,09
				Valor do BDI =>	29,05			Valor com BDI =>	R\$ 145,26

19.14	Código	Banco	Descrição	Tipo	Und	Quant.	Valor Unit	Total	
Composição	73933/003	SINAPI	PORTA DE FERRO TIPO VENEZIANA, DE ABRIR, SEM BANDEIRA SEM FERRAGENS	ESQV - ESQUADRIAS/FER	m²	1,00	R\$ 422,11	R\$ 422,11	
Composição Auxiliar	88627	SINAPI	ARGAMASSA TRAÇO 1:0.5:4.5 (EM VOLUME DE CIMENTO, CAL E AREIA MÉDIA ÚMIDA) PARA ASSENTAMENTO DE ALVENARIA, PREPARO MANUAL. AF_08/2019	SEDI - SERVIÇOS DIVERSOS	m³	0,01	R\$ 594,93	R\$ 3,56	
Composição Auxiliar	88316	SINAPI	SERVENTE COM ENCARGOS COMPLEMENTARES	SEDI - SERVIÇOS DIVERSOS	H	4,20	R\$ 16,89	R\$ 70,93	
Insumo	00039022	SINAPI	PORTA DE ABRIR EM ACO TIPO VENEZIANA, COM FUNDO ANTICORROSIVO / PRIMER DE PROTECAO, SEM GUARNICAO/ALIZAR/VISTA, 90 X 210 CM	Material	UN	0,60	R\$ 584,00	R\$ 347,62	
				MO sem LS =>	25,97	LS =>	22,76	MO com LS =>	R\$ 48,73
				Valor do BDI =>	105,52			Valor com BDI =>	R\$ 527,63

19.15	Código	Banco	Descrição	Tipo	Und	Quant.	Valor Unit	Total	
Composição	73787/001	SINAPI	ALAMBRADO EM TUBOS DE ACO GALVANIZADO, COM COSTURA, DIN 2440, DIAMETRO 2", ALTURA 3M, FIXADOS A CADA 2M EM BLOCOS DE CONCRETO, COM TELA DE ARAME GALVANIZADO REVESTIDO COM PVC, FIO 12 BWG E MALHA 7,5X7,5CM	URBA - URBANIZAÇÃO	m²	1,00	R\$ 270,84	R\$ 270,84	
Composição Auxiliar	94970	SINAPI	CONCRETO FCK = 20MPA, TRAÇO 1:2,7:3 (EM MASSA SECA DE CIMENTO/ AREIA MÉDIA/ BRITA 1) - PREPARO MECÂNICO COM BETONEIRA 600 L. AF_05/2021	FUES - FUNDAÇÕES E ESTRUTURAS	m³	0,02	R\$ 437,93	R\$ 7,88	
Composição Auxiliar	88261	SINAPI	CARPINTEIRO DE ESQUADRIA COM ENCARGOS COMPLEMENTARES	SEDI - SERVIÇOS DIVERSOS	H	1,00	R\$ 20,35	R\$ 20,35	
Composição Auxiliar	88316	SINAPI	SERVENTE COM ENCARGOS COMPLEMENTARES	SEDI - SERVIÇOS DIVERSOS	H	3,38	R\$ 16,89	R\$ 57,08	
Composição Auxiliar	88315	SINAPI	SERRALHEIRO COM ENCARGOS COMPLEMENTARES	SEDI - SERVIÇOS DIVERSOS	H	0,50	R\$ 21,23	R\$ 10,61	
Composição Auxiliar	88309	SINAPI	PEDREIRO COM ENCARGOS COMPLEMENTARES	SEDI - SERVIÇOS DIVERSOS	H	1,00	R\$ 21,39	R\$ 21,39	
Insumo	00043130	SINAPI	ARAME GALVANIZADO 12 BWG, D = 2,76 MM (0,048 KG/M) OU 14 BWG, D = 2,11 MM (0,026 KG/M)	Material	KG	0,03	R\$ 21,25	R\$ 0,68	
Insumo	00005075	SINAPI	PREGO DE ACO POLIDO COM CABECA 18 X 30 (2 3/4 X 10)	Material	KG	0,04	R\$ 21,31	R\$ 0,85	
Insumo	00006298	SINAPI	TE DE FERRO GALVANIZADO, DE 2"	Material	UN	0,40	R\$ 69,55	R\$ 27,82	
Insumo	00010935	SINAPI	TELA DE ARAME GALVANIZADA REVESTIDA EM PVC, QUADRANGULAR / LOSANGULAR, FIO 2,77 MM (12 BWG), BITOLA FINAL = *3,8* MM, MALHA 7,5 X 7,5 CM, H = 2 M	Material	m²	1,10	R\$ 56,88	R\$ 62,56	
Insumo	00007696	SINAPI	TUBO ACO GALVANIZADO COM COSTURA, CLASSE MEDIA, DN 2", E = *3,65* MM, PESO *5,10* KG/M (NBR 5580)	Material	M	0,72	R\$ 83,16	R\$ 59,87	
Insumo	00006188	SINAPI	ITEM PROCESSO DE DESATIVACAO! TABUA DE MADEIRA NAO APARELHADA *2,5 X 30 CM (1 X 12 ") PINUS, MISTA OU EQUIVALENTE DA REGIAO	Material	m²	0,05	R\$ 36,66	R\$ 1,75	
				MO sem LS =>	41,56	LS =>	36,42	MO com LS =>	R\$ 77,98
				Valor do BDI =>	67,71			Valor com BDI =>	R\$ 338,55

19.16	Código	Banco	Descrição	Tipo	Und	Quant.	Valor Unit	Total
-------	--------	-------	-----------	------	-----	--------	------------	-------

PREFEITURA MUNICIPAL DE
 Processo nº 1210
 Assinatura
 CPL

Composição	74238/002	SINAPI	PORTAO EM TELA ARAME GALVANIZADO N.12 MALHA 2" E MOLDURA EM TUBOS DE ACO COM DUAS FOLHAS DE ABRIR, INCLUSO FERRAGENS	ESQV - ESQUADRIAS/FER RAGENS/VIDROS	m²	1,00	R\$	913,51	R\$	913,51
Composição Auxiliar	98764	SINAPI	INVERSOR DE SOLDA MONOFÁSICO DE 160 A, POTÊNCIA DE 5400 W, TENSÃO DE 220 V, PARA SOLDA COM ELETRODOS DE 2,0 A 4,0 MM E PROCESSO TIG - CHP DIURNO. AF_06/2018	CHOR - CUSTOS HORÁRIOS DE MÁQUINAS E EQUIPAMENTOS	CHP	3,82	R\$	3,55	R\$	13,56
Composição Auxiliar	98765	SINAPI	INVERSOR DE SOLDA MONOFÁSICO DE 160 A, POTÊNCIA DE 5400 W, TENSÃO DE 220 V, PARA SOLDA COM ELETRODOS DE 2,0 A 4,0 MM E PROCESSO TIG - CHI DIURNO. AF_06/2018	CHOR - CUSTOS HORÁRIOS DE MÁQUINAS E EQUIPAMENTOS	CHI	0,67	R\$	0,07	R\$	0,04
Composição Auxiliar	88316	SINAPI	SERVENTE COM ENCARGOS COMPLEMENTARES	SEDI - SERVIÇOS DIVERSOS	H	11,50	R\$	16,89	R\$	194,23
Composição Auxiliar	88315	SINAPI	SERRALHEIRO COM ENCARGOS COMPLEMENTARES	SEDI - SERVIÇOS DIVERSOS	H	7,00	R\$	21,23	R\$	148,61
Composição Auxiliar	88317	SINAPI	SOLDADOR COM ENCARGOS COMPLEMENTARES	SEDI - SERVIÇOS DIVERSOS	H	4,50	R\$	22,07	R\$	99,31
Insumo	00010997	SINAPI	ELETRODO REVESTIDO AWS - E7018, DIAMETRO IGUAL A 4,00 MM	Material	KG	3,37	R\$	29,38	R\$	99,01
Insumo	00007167	SINAPI	TELA DE ARAME GALVANIZADA QUADRANGULAR / LOSANGULAR, FIO 2,11 MM (14 BWG), MALHA 5 X 5 CM, H = 2 M	Material	m²	1,10	R\$	31,89	R\$	35,07
Insumo	00021010	SINAPI	TUBO ACO GALVANIZADO COM COSTURA, CLASSE LEVE, DN 25 MM (1"), E = 2,65 MM, *2,11* KG/M (NBR 5580)	Material	M	6,74	R\$	35,77	R\$	241,11
Insumo	00007697	SINAPI	TUBO ACO GALVANIZADO COM COSTURA, CLASSE MEDIA, DN 1.1/2", E = *3,25* MM, PESO *3,61* KG/M (NBR 5580)	Material	M	1,43	R\$	57,67	R\$	82,57
				MO sem LS =>		166,05		LS =>		145,48
				Valor do BDI =>		228,37		Valor com BDI =>	R\$	311,53
									R\$	1.141,88

19.17	Código	Banco	Descrição	Tipo	Und	Quant.	Valor Unit	Total		
Composição	73838/001	SINAPI	PORTA DE VIDRO TEMPERADO, 0,9X2,10M, ESPESSURA 10MM, INCLUSIVE ACESSORIOS	ESQV - ESQUADRIAS/FER	UN	1,00	R\$ 1.695,34	R\$ 1.695,34		
Composição Auxiliar	88325	SINAPI	VIDRACEIRO COM ENCARGOS COMPLEMENTARES	SEDI - SERVIÇOS DIVERSOS	H	0,30	R\$ 17,52	R\$ 5,25		
Insumo	00003104	SINAPI	CONJ. DE FERRAGENS PARA PORTA DE VIDRO TEMPERADO, EM ZAMAC CROMADO, CONTEMPLANDO DOBRADICA INF., DOBRADICA SUP., PIVO PARA DOBRADICA INF., PIVO PARA DOBRADICA SUP., FECHADURA CENTRAL EM ZAMC. CROMADO, CONTRA FECHADURA DE PRESSAO	Material	CJ	1,00	R\$ 161,34	R\$ 161,34		
Insumo	00011499	SINAPI	MOLA HIDRAULICA DE PISO, PARA PORTAS DE ATE 1100 MM E PESO DE ATE 120 KG, COM CORPO EM ACO INOX	Material	UN	1,00	R\$ 869,47	R\$ 869,47		
Insumo	00011522	SINAPI	PUXADOR DE EMBUTIR TIPO CONCHA, COM FURO PARA CHAVE, EM LATAO CROMADO, COMPRIMENTO DE APROX *100* MM E LARGURA DE APROX *40* MM	Material	UN	1,00	R\$ 12,75	R\$ 12,75		
Insumo	00010507	SINAPI	VIDRO TEMPERADO INCOLOR E = 10 MM, SEM COLOCACAO	Material	m²	1,89	R\$ 342,08	R\$ 646,53		
				MO sem LS =>		1,90		LS =>		3,57
				Valor do BDI =>		423,83		Valor com BDI =>	R\$	2.119,17

20.1	Código	Banco	Descrição	Tipo	Und	Quant.	Valor Unit	Total
Composição	92402	SINAPI	EXECUÇÃO DE PASSEIO EM PISO INTERTRAVADO, COM BLOCO 16 FACES DE 22 X 11 CM, ESPESSURA 6 CM. AF_12/2015	PAVI - PAVIMENTAÇÃO	m²	1,00	R\$ 64,12	R\$ 64,12
Composição Auxiliar	88260	SINAPI	CALCETEIRO COM ENCARGOS COMPLEMENTARES	SEDI - SERVIÇOS DIVERSOS	H	0,32	R\$ 21,23	R\$ 6,84
Composição Auxiliar	88316	SINAPI	SERVENTE COM ENCARGOS COMPLEMENTARES	SEDI - SERVIÇOS DIVERSOS	H	0,32	R\$ 16,89	R\$ 5,44
Composição Auxiliar	91277	SINAPI	PLACA VIBRATÓRIA REVERSÍVEL COM MOTOR 4 TEMPOS A GASOLINA, FORÇA CENTRÍFUGA DE 25 KN (2500 KGF), POTÊNCIA 5,5 CV - CHP DIURNO. AF_08/2015	CHOR - CUSTOS HORÁRIOS DE MÁQUINAS E EQUIPAMENTOS	CHP	0,00	R\$ 8,16	R\$ 0,03
Composição Auxiliar	91278	SINAPI	PLACA VIBRATÓRIA REVERSÍVEL COM MOTOR 4 TEMPOS A GASOLINA, FORÇA CENTRÍFUGA DE 25 KN (2500 KGF), POTÊNCIA 5,5 CV - CHI DIURNO. AF_08/2015	CHOR - CUSTOS HORÁRIOS DE MÁQUINAS E EQUIPAMENTOS	CHI	0,16	R\$ 0,58	R\$ 0,09
Composição Auxiliar	91283	SINAPI	CORTADORA DE PISO COM MOTOR 4 TEMPOS A GASOLINA, POTÊNCIA DE 13 HP, COM DISCO DE CORTE DIAMANTADO SEGMENTADO PARA CONCRETO, DIÂMETRO DE 350 MM, FURO DE 1" (14 X 1") - CHP DIURNO. AF_08/2015	CHOR - CUSTOS HORÁRIOS DE MÁQUINAS E EQUIPAMENTOS	CHP	0,05	R\$ 9,55	R\$ 0,46



Composição Auxiliar	91285 SINAPI	CORTADORA DE PISO COM MOTOR 4 TEMPOS A GASOLINA, POTÊNCIA DE 13 HP, COM DISCO DE CORTE DIAMANTADO SEGMENTADO PARA CONCRETO, DIÂMETRO DE 350 MM, FURO DE 1" (14 X 1") - CHI DIURNO. AF_08/2015	CHOR - CUSTOS HORÁRIOS DE MÁQUINAS E EQUIPAMENTOS	CHI	0,11				0,13
Insumo	00000370 SINAPI	AREIA MEDIA - POSTO JAZIDA/FORNECEDOR (RETIRADO NA JAZIDA, SEM TRANSPORTE)	Material	m³	0,06	R\$ 70,00	R\$		3,97
Insumo	00004741 SINAPI	PO DE PEDRA (POSTO PEDREIRA/FORNECEDOR, SEM FRETE)	Material	m³	0,01	R\$ 70,18	R\$		0,68
Insumo	00036155 SINAPI	BLOQUETE/PISO INTERTRAVADO DE CONCRETO - MODELO ONDA/16 FACES/RETANGULAR/TIJOLINHO/PAVER/HOLANDES/ PARALELEPIPEDO, 20 CM X 10 CM, E = 6 CM, RESISTENCIA DE 35 MPA (NBR 9781), COR NATURAL	Material	m²	1,04	R\$ 44,87	R\$		46,48
			MO sem LS =>	4,65	LS =>	4,07	MO com LS =>	R\$	8,72
			Valor do BDI =>	16,03			Valor com BDI =>	R\$	80,15

20.2	Código Banco	Descrição	Tipo	Und	Quant.	Valor Unit	Total	
Composição	85181 SINAPI	PASSEIO (CALÇADA) DE CONTORNO DE EDIFICAÇÃO EM CONCRETO DESEMPENADO, TRAÇO 1:2,5:3,5, ESPESSURA 5 CM, COMPREENDENDO ACABAMENTO DO ESPELHO DE 30° CM, ESCAVAÇÃO, REATERRO, APILOAMENTO E ATERRO INTERNO	URBA - URBANIZAÇÃO	m²	1,00	R\$ 72,35	R\$ 72,35	
Composição Auxiliar	88316 SINAPI	SERVENTE COM ENCARGOS COMPLEMENTARES	SEDI - SERVIÇOS DIVERSOS	H	1,57	R\$ 16,89	R\$ 26,46	
Composição Auxiliar	88309 SINAPI	PEDREIRO COM ENCARGOS COMPLEMENTARES	SEDI - SERVIÇOS DIVERSOS	H	0,87	R\$ 21,39	R\$ 18,59	
Insumo	00000370 SINAPI	AREIA MEDIA - POSTO JAZIDA/FORNECEDOR (RETIRADO NA JAZIDA, SEM TRANSPORTE)	Material	m³	0,05	R\$ 70,00	R\$ 3,51	
Insumo	00001379 SINAPI	CIMENTO PORTLAND COMPOSTO CP II-32	Material	KG	21,15	R\$ 0,86	R\$ 18,19	
Insumo	00004721 SINAPI	PEDRA BRITADA N. 1 (9,5 a 19 MM) POSTO PEDREIRA/FORNECEDOR, SEM FRETE	Material	m³	0,02	R\$ 74,30	R\$ 1,79	
Insumo	00004718 SINAPI	PEDRA BRITADA N. 2 (19 A 38 MM) POSTO PEDREIRA/FORNECEDOR, SEM FRETE	Material	m³	0,02	R\$ 74,69	R\$ 1,80	
Insumo	00006189 SINAPI	TABUA NAO APARELHADA *2,5 X 30* CM, EM MACARANDUBA, ANGELIM OU EQUIVALENTE DA REGIAO - BRUTA	Material	M	0,07	R\$ 30,52	R\$ 2,01	
			MO sem LS =>	16,88	LS =>	14,79	MO com LS =>	R\$ 31,67
			Valor do BDI =>	18,08			Valor com BDI =>	R\$ 90,43

20.3	Código Banco	Descrição	Tipo	Und	Quant.	Valor Unit	Total	
Composição	73763/002 SINAPI	MEIO-FIO E SARJETA DE CONCRETO MOLDADO NO LOCAL, USINADO 15 MPA, COM 0,45 M BASE X 0,30 M ALTURA, REJUNTE EM ARGAMASSA TRACO 1:3,5 (CIMENTO E AREIA)	DROP - DRENAGEM/OBRAS DE CONTENÇÃO / POÇOS DE VISITA	M	1,00	R\$ 101,66	R\$ 101,66	
Composição Auxiliar	87316 SINAPI	ARGAMASSA TRAÇO 1:4 (EM VOLUME DE CIMENTO E AREIA GROSSA ÚMIDA) PARA CHAPISCO CONVENCIONAL, PREPARO MECÂNICO COM BETONEIRA 400 L. AF_08/2019	SEDI - SERVIÇOS DIVERSOS	m²	0,01	R\$ 452,67	R\$ 2,26	
Composição Auxiliar	88260 SINAPI	CALCETEIRO COM ENCARGOS COMPLEMENTARES	SEDI - SERVIÇOS DIVERSOS	H	0,13	R\$ 21,23	R\$ 2,82	
Composição Auxiliar	88316 SINAPI	SERVENTE COM ENCARGOS COMPLEMENTARES	SEDI - SERVIÇOS DIVERSOS	H	0,40	R\$ 16,89	R\$ 6,75	
Composição Auxiliar	74138/001 SINAPI	CONCRETO USINADO NÃO BOMBEÁVEL FCK=15MPA, INCLUSIVE LANÇAMENTO E ADENSAMENTO	FUES - FUNDAÇÕES E ESTRUTURAS	m³	0,09	R\$ 524,03	R\$ 48,21	
Composição Auxiliar	92426 SINAPI	MONTAGEM E DESMONTAGEM DE FÔRMA DE PILARES RETANGULARES E ESTRUTURAS SIMILARES COM ÁREA MÉDIA DAS SEÇÕES MENOR OU IGUAL A 0,25 M², PÉ-DIREITO SIMPLES, EM CHAPA DE MADEIRA COMPENSADA RESINADA, 8 UTILIZAÇÕES. AF_12/2015	FUES - FUNDAÇÕES E ESTRUTURAS	m²	0,64	R\$ 64,93	R\$ 41,62	
			MO sem LS =>	12,84	LS =>	11,24	MO com LS =>	R\$ 24,08
			Valor do BDI =>	25,41			Valor com BDI =>	R\$ 127,07

21.1	Código Banco	Descrição	Tipo	Und	Quant.	Valor Unit	Total
Composição	87533 SINAPI	MASSA ÚNICA, PARA RECEBIMENTO DE PINTURA, EM ARGAMASSA TRAÇO 1:2:8, PREPARO MECÂNICO COM BETONEIRA 400L, APLICADA MANUALMENTE EM FACES INTERNAS DE PAREDES DE AMBIENTES COM ÁREA MAIOR QUE 10M2, ESPESSURA DE 20MM, COM EXECUÇÃO DE TALISCAS. AF_06/2014	REVE - REVESTIMENTO E TRATAMENTO DE SUPERFÍCIES	m²	1,00	R\$ 30,31	R\$ 30,31



Composição Auxiliar	87292 SINAPI	ARGAMASSA TRAÇO 1:2:8 (EM VOLUME DE CIMENTO, CAL E AREIA MÉDIA ÚMIDA) PARA EMBOÇO/MASSA ÚNICA/ASSENTAMENTO DE ALVENARIA DE VEDAÇÃO, PREPARO MECÂNICO COM BETONEIRA 400 L. AF_08/2019	SEDI - SERVIÇOS DIVERSOS	m²			506,11 R\$	R\$	19,02
Composição Auxiliar	88316 SINAPI	SERVENTE COM ENCARGOS COMPLEMENTARES	SEDI - SERVIÇOS DIVERSOS	H		0,15 R\$	16,89 R\$	R\$	2,53
Composição Auxiliar	88309 SINAPI	PEDREIRO COM ENCARGOS COMPLEMENTARES	SEDI - SERVIÇOS DIVERSOS	H		0,41 R\$	21,39 R\$	R\$	8,76
			MO sem LS =>	5,55	LS =>	4,86	MO com LS =>	R\$	10,41
			Valor do BDI =>	7,57			Valor com BDI =>	R\$	37,88

21.2	Código	Banco	Descrição	Tipo	Und	Quant.	Valor Unit	Total
Composição	73397	SINAPI	EMBOCO CIMENTO AREIA 1:4 ESP=1,5CM INCL CHAPISCO 1:3 E=9MM	SEDI - SERVIÇOS DIVERSOS	m²	1,00	R\$ 33,17	R\$ 33,17
Composição Auxiliar	88830	SINAPI	BETONEIRA CAPACIDADE NOMINAL DE 400 L, CAPACIDADE DE MISTURA 280 L, MOTOR ELÉTRICO TRIFÁSICO POTÊNCIA DE 2 CV, SEM CARREGADOR - CHP DIURNO. AF_10/2014	CHOR - CUSTOS HORÁRIOS DE MÁQUINAS E EQUIPAMENTOS	CHP	0,02	R\$ 1,72	R\$ 0,02
Composição Auxiliar	88831	SINAPI	BETONEIRA CAPACIDADE NOMINAL DE 400 L, CAPACIDADE DE MISTURA 280 L, MOTOR ELÉTRICO TRIFÁSICO POTÊNCIA DE 2 CV, SEM CARREGADOR - CHI DIURNO. AF_10/2014	CHOR - CUSTOS HORÁRIOS DE MÁQUINAS E EQUIPAMENTOS	CHI	0,01	R\$ 0,40	R\$ -
Composição Auxiliar	88316	SINAPI	SERVENTE COM ENCARGOS COMPLEMENTARES	SEDI - SERVIÇOS DIVERSOS	H	0,58	R\$ 16,89	R\$ 9,79
Composição Auxiliar	88297	SINAPI	OPERADOR DE MÁQUINAS E EQUIPAMENTOS COM ENCARGOS COMPLEMENTARES	SEDI - SERVIÇOS DIVERSOS	H	0,02	R\$ 17,96	R\$ 0,30
Composição Auxiliar	88309	SINAPI	PEDREIRO COM ENCARGOS COMPLEMENTARES	SEDI - SERVIÇOS DIVERSOS	H	0,55	R\$ 21,39	R\$ 11,76
Insumo	00000367	SINAPI	AREIA GROSSA - POSTO JAZIDA/FORNECEDOR (RETIRADO NA JAZIDA, SEM TRANSPORTE)	Material	m³	0,03	R\$ 70,91	R\$ 2,26
Insumo	00001379	SINAPI	CIMENTO PORTLAND COMPOSTO CP II-32	Material	KG	10,51	R\$ 0,86	R\$ 9,04
			MO sem LS =>	8,28	LS =>	7,26	MO com LS =>	R\$ 15,54
			Valor do BDI =>	8,29			Valor com BDI =>	R\$ 41,46

21.3	Código	Banco	Descrição	Tipo	Und	Quant.	Valor Unit	Total
Composição	87264	SINAPI	REVESTIMENTO CERÂMICO PARA PAREDES INTERNAS COM PLACAS TIPO ESMALTADA EXTRA DE DIMENSÕES 20X20 CM APLICADAS EM AMBIENTES DE ÁREA MENOR QUE 5 M² NA ALTURA INTEIRA DAS PAREDES. AF_06/2014	REVE - REVESTIMENTO E TRATAMENTO DE SUPERFÍCIES	m²	1,00	R\$ 71,30	R\$ 71,30
Composição Auxiliar	88316	SINAPI	SERVENTE COM ENCARGOS COMPLEMENTARES	SEDI - SERVIÇOS DIVERSOS	H	0,38	R\$ 16,89	R\$ 6,41
Composição Auxiliar	88256	SINAPI	AZULEJISTA OU LADRILHISTA COM ENCARGOS COMPLEMENTARES	SEDI - SERVIÇOS DIVERSOS	H	0,72	R\$ 21,28	R\$ 15,32
Insumo	00001381	SINAPI	ARGAMASSA COLANTE AC I PARA CERAMICAS	Material	KG	4,86	R\$ 1,00	R\$ 4,86
Insumo	00004357	SINAPI	REJUNTE CIMENTICIO, QUALQUER COR	Material	KG	0,42	R\$ 5,87	R\$ 2,46
Insumo	00000536	SINAPI	REVESTIMENTO EM CERAMICA ESMALTADA EXTRA, PEI MENOR OU IGUAL A 3, FORMATO MENOR OU IGUAL A 2025 CM2	Material	m²	1,06	R\$ 39,86	R\$ 42,25
			MO sem LS =>	8,33	LS =>	7,30	MO com LS =>	R\$ 15,63
			Valor do BDI =>	17,82			Valor com BDI =>	R\$ 89,12

21.4	Código	Banco	Descrição	Tipo	Und	Quant.	Valor Unit	Total
Composição	73908/002	SINAPI	CANTONEIRA DE ALUMINIO 1"X1", PARA PROTECAO DE QUINA DE PAREDE	ESQV - ESQUADRIAS/FER	M	1,00	R\$ 40,38	R\$ 40,38
Composição Auxiliar	88316	SINAPI	SERVENTE COM ENCARGOS COMPLEMENTARES	SEDI - SERVIÇOS DIVERSOS	H	0,40	R\$ 16,89	R\$ 6,75
Composição Auxiliar	88256	SINAPI	AZULEJISTA OU LADRILHISTA COM ENCARGOS COMPLEMENTARES	SEDI - SERVIÇOS DIVERSOS	H	0,60	R\$ 21,28	R\$ 12,76
Insumo	00000586	SINAPI	CANTONEIRA ALUMINIO ABAS IGUAIS 1", E = 3/16"	Material	M	1,00	R\$ 20,87	R\$ 20,87
			MO sem LS =>	7,45	LS =>	6,53	MO com LS =>	R\$ 13,98
			Valor do BDI =>	10,09			Valor com BDI =>	R\$ 50,47

22.1	Código	Banco	Descrição	Tipo	Und	Quant.	Valor Unit	Total
Composição	86888	SINAPI	VASO SANITÁRIO SIFONADO COM CAIXA ACOPLADA LOUÇA BRANCA - FORNECIMENTO E INSTALAÇÃO. AF_01/2020	INHI - INSTALAÇÕES HIDROS	UN	1,00	R\$ 458,86	R\$ 458,86
Composição Auxiliar	88267	SINAPI	ENCANADOR OU BOMBEIRO HIDRÁULICO COM ENCARGOS COMPLEMENTARES	SEDI - SERVIÇOS DIVERSOS	H	0,78	R\$ 20,66	R\$ 16,09
Composição Auxiliar	88316	SINAPI	SERVENTE COM ENCARGOS COMPLEMENTARES	SEDI - SERVIÇOS DIVERSOS	H	0,44	R\$ 16,89	R\$ 7,40
Insumo	00004384	SINAPI	PARAFUSO NIQUELADO COM ACABAMENTO CROMADO PARA FIXAR PEÇA SANITARIA, INCLUI PORCA CEGA, ARRUELA E BUCHA DE NYLON TAMANHO S-10	Material	UN	2,00	R\$ 25,04	R\$ 50,08



Insumo	00006138 SINAPI	ANEL DE VEDACAO, PVC FLEXIVEL, 100 MM, PARA SAIDA DE BACIA / VASO SANITARIO	Material	UN	1,00	R\$ 12,17	R\$ 12,17
Insumo	00010422 SINAPI	BACIA SANITARIA (VASO) COM CAIXA ACOPLADA, SIFAO APARENTE, DE LOUCA BRANCA (SEM ASSENTO)	Material	UN	1,00	R\$ 362,23	R\$ 362,23
Insumo	00037329 SINAPI	REJUNTE EPOXI, QUALQUER COR	Material	KG	0,09	R\$ 123,67	R\$ 10,89
			MO sem LS =>	9,21	LS =>	8,07	MO com LS => R\$ 17,28
			Valor do BDI =>	114,71			Valor com BDI => R\$ 573,57

22.2	Código	Banco	Descrição	Tipo	Und	Quant.	Valor Unit	Total
Composição	95471	SINAPI	VASO SANITARIO SIFONADO CONVENCIONAL PARA PCD SEM FURO FRONTAL COM LOUÇA BRANCA SEM ASSENTO - FORNECIMENTO E INSTALAÇÃO. AF_01/2020	INHI - INSTALAÇÕES HIDROS SANITÁRIAS	UN	1,00	R\$ 716,04	R\$ 716,04
Composição Auxiliar	88267	SINAPI	ENCANADOR OU BOMBEIRO HIDRÁULICO COM ENCARGOS COMPLEMENTARES	SEDI - SERVIÇOS DIVERSOS	H	1,15	R\$ 20,66	R\$ 23,84
Composição Auxiliar	88316	SINAPI	SERVENTE COM ENCARGOS COMPLEMENTARES	SEDI - SERVIÇOS DIVERSOS	H	0,56	R\$ 16,89	R\$ 9,39
Insumo	00004384	SINAPI	PARAFUSO NIQUELADO COM ACABAMENTO CROMADO PARA FIXAR PEÇA SANITARIA, INCLUI PORCA CEGA, ARRUELA E BUCHA DE NYLON TAMANHO S-10	Material	UN	2,00	R\$ 25,04	R\$ 50,08
Insumo	00006138	SINAPI	ANEL DE VEDACAO, PVC FLEXIVEL, 100 MM, PARA SAIDA DE BACIA / VASO SANITARIO	Material	UN	1,00	R\$ 12,17	R\$ 12,17
Insumo	00036520	SINAPI	BACIA SANITARIA (VASO) CONVENCIONAL PARA PCD, SEM FURO FRONTAL, DE LOUCA BRANCA (SEM ASSENTO)	Material	UN	1,00	R\$ 609,67	R\$ 609,67
Insumo	00037329	SINAPI	REJUNTE EPOXI, QUALQUER COR	Material	KG	0,09	R\$ 123,67	R\$ 10,89
			MO sem LS =>	13,07	LS =>	11,46	MO com LS => R\$ 24,53	
			Valor do BDI =>	179,01			Valor com BDI => R\$ 895,05	

22.3	Código	Banco	Descrição	Tipo	Und	Quant.	Valor Unit	Total
Composição	72739	SINAPI	VASO SANITARIO INFANTIL SIFONADO, PARA VALVULA DE DESCARGA, EM LOUCA BRANCA, COM ACESSORIOS, INCLUSIVE ASSENTO PLASTICO, BOLSA DE BORRACHA PARA LIGACAO, TUBO PVC LIGACAO - FORNECIMENTO E INSTALACAO	INHI - INSTALAÇÕES HIDROS SANITÁRIAS	UN	1,00	R\$ 657,38	R\$ 657,38
Composição Auxiliar	88316	SINAPI	SERVENTE COM ENCARGOS COMPLEMENTARES	SEDI - SERVIÇOS DIVERSOS	H	3,30	R\$ 16,89	R\$ 55,73
Composição Auxiliar	88267	SINAPI	ENCANADOR OU BOMBEIRO HIDRÁULICO COM ENCARGOS COMPLEMENTARES	SEDI - SERVIÇOS DIVERSOS	H	3,30	R\$ 20,66	R\$ 68,17
Insumo	00006138	SINAPI	ANEL DE VEDACAO, PVC FLEXIVEL, 100 MM, PARA SAIDA DE BACIA / VASO SANITARIO	Material	UN	1,00	R\$ 12,17	R\$ 12,17
Insumo	00011786	SINAPI	BACIA SANITARIA (VASO) INFANTIL, SIFONADO, DE LOUCA BRANCA, (SEM ASSENTO)	Material	UN	1,00	R\$ 429,39	R\$ 429,39
Insumo	00011761	SINAPI	ASSENTO VASO SANITARIO INFANTIL EM PLASTICO BRANCO	Material	UN	1,00	R\$ 68,10	R\$ 68,10
Insumo	00006140	SINAPI	BOLSA DE LIGACAO EM PVC FLEXIVEL PARA VASO SANITARIO 1.1/2" (40 MM)	Material	UN	1,00	R\$ 3,30	R\$ 3,30
Insumo	00001380	SINAPI	CIMENTO BRANCO	Material	KG	0,25	R\$ 2,70	R\$ 0,67
Insumo	00011686	SINAPI	CONJUNTO DE LIGACAO PARA BACIA SANITARIA EM PLASTICO BRANCO COM TUBO, CANOPLA E ANEL DE EXPANSAO (TUBO 1.1/2" X 20 CM)	Material	UN	1,00	R\$ 9,97	R\$ 9,97
Insumo	00011955	SINAPI	PARAFUSO DE LATAO COM ACABAMENTO CROMADO PARA FIXAR PEÇA SANITARIA, INCLUI PORCA CEGA, ARRUELA E BUCHA DE NYLON TAMANHO S-10	Material	UN	2,00	R\$ 4,94	R\$ 9,88
			MO sem LS =>	47,84	LS =>	41,91	MO com LS => R\$ 89,75	
			Valor do BDI =>	164,34			Valor com BDI => R\$ 821,72	

22.4	Código	Banco	Descrição	Tipo	Und	Quant.	Valor Unit	Total
Composição	86943	SINAPI	LAVATÓRIO LOUÇA BRANCA SUSPENSO, 29,5 X 39CM OU EQUIVALENTE, PADRÃO POPULAR, INCLUSO SIFÃO FLEXÍVEL EM PVC, VÁLVULA E ENGATE FLEXÍVEL 30CM EM PLÁSTICO E TORNEIRA CROMADA DE MESA, PADRÃO POPULAR - FORNECIMENTO E INSTALAÇÃO. AF_01/2020	INHI - INSTALAÇÕES HIDROS SANITÁRIAS	UN	1,00	R\$ 230,22	R\$ 230,22
Composição Auxiliar	86879	SINAPI	VÁLVULA EM PLÁSTICO 1" PARA PIA, TANQUE OU LAVATÓRIO, COM OU SEM LADRÃO - FORNECIMENTO E INSTALAÇÃO. AF_01/2020	INHI - INSTALAÇÕES HIDROS	UN	1,00	R\$ 8,57	R\$ 8,57
Composição Auxiliar	86883	SINAPI	SIFÃO DO TIPO FLEXÍVEL EM PVC 1 X 1.1/2 - FORNECIMENTO E INSTALAÇÃO. AF_01/2020	INHI - INSTALAÇÕES HIDROS	UN	1,00	R\$ 11,27	R\$ 11,27
Composição Auxiliar	86884	SINAPI	ENGATE FLEXÍVEL EM PLÁSTICO BRANCO, 1/2" X 30CM - FORNECIMENTO E INSTALAÇÃO. AF_01/2020	INHI - INSTALAÇÕES HIDROS	UN	1,00	R\$ 9,46	R\$ 9,46
Composição Auxiliar	86904	SINAPI	LAVATÓRIO LOUÇA BRANCA SUSPENSO, 29,5 X 39CM OU EQUIVALENTE, PADRÃO POPULAR - FORNECIMENTO E INSTALAÇÃO. AF_01/2020	INHI - INSTALAÇÕES HIDROS	UN	1,00	R\$ 139,77	R\$ 139,77



Composição Auxiliar	86906 SINAPI	TORNEIRA CROMADA DE MESA, 1/2"OU 3/4" PARA LAVATÓRIO, PADRÃO POPULAR - FORNECIMENTO E INSTALAÇÃO. AF_01/2020	INHI - INSTALAÇÕES HIDROS	UN	1,00	R\$ 61,15	R\$ 61,15
			MO sem LS =>		9,09	7,96	MO com LS => R\$ 17,05
			Valor do BDI =>		57,55		Valor com BDI => R\$ 287,77

22.5	Código	Banco	Descrição	Tipo	Und	Quant.	Valor Unit	Total
Composição	86886	SINAPI	ENGATE FLEXÍVEL EM INOX, 1/2 X 30CM - FORNECIMENTO E INSTALAÇÃO. AF_01/2020	INHI - INSTALAÇÕES	UN	1,00	R\$ 55,10	R\$ 55,10
Composição Auxiliar	88267	SINAPI	ENCANADOR OU BOMBEIRO HIDRÁULICO COM ENCARGOS COMPLEMENTARES	SEDI - SERVIÇOS DIVERSOS	H	0,15	R\$ 20,66	R\$ 3,15
Composição Auxiliar	88316	SINAPI	SERVENTE COM ENCARGOS COMPLEMENTARES	SEDI - SERVIÇOS DIVERSOS	H	0,05	R\$ 16,89	R\$ 0,81
Insumo	00003146	SINAPI	FITA VEDA ROSCA EM ROLOS DE 18 MM X 10 M (L X C)	Material	UN	0,02	R\$ 2,99	R\$ 0,06
Insumo	00011683	SINAPI	ENGATE / RABICHO FLEXIVEL INOX 1/2 " X 30 CM	Material	UN	1,00	R\$ 51,08	R\$ 51,08
			MO sem LS =>		1,57	1,38	MO com LS => R\$ 2,95	
			Valor do BDI =>		13,77		Valor com BDI => R\$ 68,87	

22.8	Código	Banco	Descrição	Tipo	Und	Quant.	Valor Unit	Total
Composição	86879	SINAPI	VÁLVULA EM PLÁSTICO 1"PARA PIA, TANQUE OU LAVATÓRIO, COM OU SEM LADRÃO - FORNECIMENTO E INSTALAÇÃO. AF_01/2020	INHI - INSTALAÇÕES HIDROS	UN	1,00	R\$ 8,57	R\$ 8,57
Composição Auxiliar	88267	SINAPI	ENCANADOR OU BOMBEIRO HIDRÁULICO COM ENCARGOS COMPLEMENTARES	SEDI - SERVIÇOS DIVERSOS	H	0,12	R\$ 20,66	R\$ 2,54
Composição Auxiliar	88316	SINAPI	SERVENTE COM ENCARGOS COMPLEMENTARES	SEDI - SERVIÇOS DIVERSOS	H	0,04	R\$ 16,89	R\$ 0,65
Insumo	00003146	SINAPI	FITA VEDA ROSCA EM ROLOS DE 18 MM X 10 M (L X C)	Material	UN	0,03	R\$ 2,99	R\$ 0,09
Insumo	00006153	SINAPI	VALVULA EM PLASTICO BRANCO PARA TANQUE OU LAVATORIO 1 ", SEM UNHO E SEM LADRAO	Material	UN	1,00	R\$ 5,29	R\$ 5,29
			MO sem LS =>		1,26	1,11	MO com LS => R\$ 2,37	
			Valor do BDI =>		2,14		Valor com BDI => R\$ 10,71	

22.7	Código	Banco	Descrição	Tipo	Und	Quant.	Valor Unit	Total
Composição	86881	SINAPI	SIFÃO DO TIPO GARRAFA EM METAL CROMADO 1 X 1.1/2"- FORNECIMENTO E INSTALAÇÃO. AF_01/2020	INHI - INSTALAÇÕES	UN	1,00	R\$ 229,93	R\$ 229,93
Composição Auxiliar	88267	SINAPI	ENCANADOR OU BOMBEIRO HIDRÁULICO COM ENCARGOS COMPLEMENTARES	SEDI - SERVIÇOS DIVERSOS	H	0,27	R\$ 20,66	R\$ 5,64
Composição Auxiliar	88316	SINAPI	SERVENTE COM ENCARGOS COMPLEMENTARES	SEDI - SERVIÇOS DIVERSOS	H	0,09	R\$ 16,89	R\$ 1,45
Insumo	00003146	SINAPI	FITA VEDA ROSCA EM ROLOS DE 18 MM X 10 M (L X C)	Material	UN	0,03	R\$ 2,99	R\$ 0,09
Insumo	00006136	SINAPI	SIFAO EM METAL CROMADO PARA PIA OU LAVATORIO, 1 X 1.1/2 "	Material	UN	1,00	R\$ 222,75	R\$ 222,75
			MO sem LS =>		2,81	2,47	MO com LS => R\$ 5,28	
			Valor do BDI =>		57,48		Valor com BDI => R\$ 287,41	

22.6	Código	Banco	Descrição	Tipo	Und	Quant.	Valor Unit	Total
Composição	86936	SINAPI	CUBA DE EMBUTIR DE AÇO INOXIDÁVEL MÉDIA, INCLUSO VÁLVULA TIPO AMERICANA E SIFÃO TIPO GARRAFA EM METAL CROMADO - FORNECIMENTO E INSTALAÇÃO. AF_01/2020	INHI - INSTALAÇÕES HIDROS	UN	1,00	R\$ 509,76	R\$ 509,76
Composição Auxiliar	86878	SINAPI	VÁLVULA EM METAL CROMADO TIPO AMERICANA 3.1/2"X 1.1/2"PARA PIA - FORNECIMENTO E INSTALAÇÃO. AF_01/2020	INHI - INSTALAÇÕES HIDROS	UN	1,00	R\$ 80,72	R\$ 80,72
Composição Auxiliar	86881	SINAPI	SIFÃO DO TIPO GARRAFA EM METAL CROMADO 1 X 1.1/2"- FORNECIMENTO E INSTALAÇÃO. AF_01/2020	INHI - INSTALAÇÕES	UN	1,00	R\$ 229,93	R\$ 229,93
Composição Auxiliar	86900	SINAPI	CUBA DE EMBUTIR RETANGULAR DE AÇO INOXIDÁVEL, 46 X 30 X 12 CM - FORNECIMENTO E INSTALAÇÃO. AF_01/2020	INHI - INSTALAÇÕES HIDROS	UN	1,00	R\$ 199,11	R\$ 199,11
			MO sem LS =>		9,50	8,33	MO com LS => R\$ 17,83	
			Valor do BDI =>		127,44		Valor com BDI => R\$ 637,20	

22.9	Código	Banco	Descrição	Tipo	Und	Quant.	Valor Unit	Total
Composição	86909	SINAPI	TORNEIRA CROMADA TUBO MÓVEL, DE MESA, 1/2"OU 3/4" PARA PIA DE COZINHA, PADRÃO ALTO - FORNECIMENTO E INSTALAÇÃO. AF_01/2020	INHI - INSTALAÇÕES HIDROS	UN	1,00	R\$ 106,18	R\$ 106,18
Composição Auxiliar	88267	SINAPI	ENCANADOR OU BOMBEIRO HIDRÁULICO COM ENCARGOS COMPLEMENTARES	SEDI - SERVIÇOS DIVERSOS	H	0,17	R\$ 20,66	R\$ 3,44
Composição Auxiliar	88316	SINAPI	SERVENTE COM ENCARGOS COMPLEMENTARES	SEDI - SERVIÇOS DIVERSOS	H	0,05	R\$ 16,89	R\$ 0,88
Insumo	00003146	SINAPI	FITA VEDA ROSCA EM ROLOS DE 18 MM X 10 M (L X C)	Material	UN	0,02	R\$ 2,99	R\$ 0,06



Insumo	00011772 SINAPI	TORNEIRA METALICA CROMADA, DE MESA/BANCADA, PARA COZINHA, BICA MOVEL, COM AREJADOR, 1/2" OU 3/4" (REF 1167 / 1168)	Material	UN	1,00	R\$	80,34	R\$	101,80
			MO sem LS =>		1,72	LS =>	1,50	MO com LS =>	R\$ 3,22
			Valor do BDI =>		26,54			Valor com BDI =>	R\$ 132,72

22.10	Código Banco	Descrição	Tipo	Und	Quant.	Valor Unit	Total		
Composição	86914 SINAPI	TORNEIRA CROMADA 1/2"OU 3/4"PARA TANQUE, PADRÃO MÉDIO - FORNECIMENTO E INSTALAÇÃO. AF_01/2020	INHI - INSTALAÇÕES HIDROS	UN	1,00	R\$ 80,34	R\$ 80,34		
Composição Auxiliar	88267 SINAPI	ENCANADOR OU BOMBEIRO HIDRÁULICO COM ENCARGOS COMPLEMENTARES	SEDI - SERVIÇOS DIVERSOS	H	0,15	R\$ 20,66	R\$ 3,15		
Composição Auxiliar	88316 SINAPI	SERVENTE COM ENCARGOS COMPLEMENTARES	SEDI - SERVIÇOS DIVERSOS	H	0,05	R\$ 16,89	R\$ 0,81		
Insumo	00003146 SINAPI	FITA VEDA ROSCA EM ROLOS DE 18 MM X 10 M (L X C)	Material	UN	0,02	R\$ 2,99	R\$ 0,06		
Insumo	00013417 SINAPI	TORNEIRA METALICA CROMADA CANO CURTO, SEM BICO, SEM AREJADOR, DE PAREDE, PARA TANQUE E USO GERAL, 1/2" OU 3/4" (REF 1143)	Material	UN	1,00	R\$ 76,32	R\$ 76,32		
			MO sem LS =>		1,57	LS =>	1,38	MO com LS =>	R\$ 2,95
			Valor do BDI =>		20,08			Valor com BDI =>	R\$ 100,42

22.11	Código Banco	Descrição	Tipo	Und	Quant.	Valor Unit	Total		
Composição	100863 SINAPI	BARRA DE APOIO EM "L", EM AÇO INOX POLIDO 70 X 70 CM, FIXADA NA PAREDE - FORNECIMENTO E INSTALACAO. AF_01/2020	INHI - INSTALAÇÕES HIDROS	UN	1,00	R\$ 631,71	R\$ 631,71		
Composição Auxiliar	88267 SINAPI	ENCANADOR OU BOMBEIRO HIDRÁULICO COM ENCARGOS COMPLEMENTARES	SEDI - SERVIÇOS DIVERSOS	H	1,42	R\$ 20,66	R\$ 29,39		
Composição Auxiliar	88316 SINAPI	SERVENTE COM ENCARGOS COMPLEMENTARES	SEDI - SERVIÇOS DIVERSOS	H	0,45	R\$ 16,89	R\$ 7,57		
Insumo	00004351 SINAPI	PARAFUSO NIQUELADO 3 1/2" COM ACABAMENTO CROMADO PARA FIXAR PEÇA SANITARIA, INCLUI PORCA CEGA, ARRUELA E BUCHA DE NYLON TAMANHO S-8	Material	UN	9,00	R\$ 18,56	R\$ 167,04		
Insumo	00036207 SINAPI	BARRA DE APOIO EM "L", EM AÇO INOX POLIDO 70 X 70 CM, DIAMETRO MINIMO 3 CM	Material	UN	1,00	R\$ 427,71	R\$ 427,71		
			MO sem LS =>		14,67	LS =>	12,85	MO com LS =>	R\$ 27,52
			Valor do BDI =>		157,92			Valor com BDI =>	R\$ 789,63

22.12	Código Banco	Descrição	Tipo	Und	Quant.	Valor Unit	Total		
Composição	12128 ORSE	Barra de apoio, para lavatório,fixa, constituída de duas barras laterais em "U", em aço inox, d=1 1/4", Jackwal ou similar	Alambrados e Gradis	cj	1,00	R\$ 365,06	R\$ 365,06		
Composição Auxiliar	10550 ORSE	Encargos Complementares - Pedreiro	Provisórios	h	0,30	R\$ 3,56	R\$ 1,06		
Insumo	12967 ORSE	Barra de apoio para lavatório, constituída de barra lateral em "U", em aço inox, d=1 1/4"	Material	cj	1,00	R\$ 359,37	R\$ 359,37		
Insumo	00004750 SINAPI	PEDREIRO (HORISTA)	Mão de Obra	H	0,30	R\$ 15,45	R\$ 4,63		
			MO sem LS =>		2,47	LS =>	2,16	MO com LS =>	R\$ 4,63
			Valor do BDI =>		91,26			Valor com BDI =>	R\$ 456,32

23.1	Código Banco	Descrição	Tipo	Und	Quant.	Valor Unit	Total		
Composição	1996 ORSE	Tampo de balcão em granito preto, e=2cm	Peitoris e Tampos de	m²	1,00	R\$ 610,25	R\$ 610,25		
Composição Auxiliar	10549 ORSE	Encargos Complementares - Servente	Provisórios	h	1,14	R\$ 3,71	R\$ 4,22		
Composição Auxiliar	10550 ORSE	Encargos Complementares - Pedreiro	Provisórios	h	0,65	R\$ 3,56	R\$ 2,31		
Insumo	2080 ORSE	Tampo/bancada de granito preto e=2cm	Material	m²	1,00	R\$ 580,89	R\$ 580,89		
Insumo	00004750 SINAPI	PEDREIRO (HORISTA)	Mão de Obra	H	0,65	R\$ 15,45	R\$ 10,04		
Insumo	00006111 SINAPI	SERVENTE DE OBRAS	Mão de Obra	H	1,14	R\$ 11,22	R\$ 12,79		
			MO sem LS =>		12,17	LS =>	10,66	MO com LS =>	R\$ 22,83
			Valor do BDI =>		152,56			Valor com BDI =>	R\$ 762,81

23.2	Código Banco	Descrição	Tipo	Und	Quant.	Valor Unit	Total
Composição	101965 SINAPI	PEITORIL LINEAR EM GRANITO OU MÁRMORE, L = 15CM, COMPRIMENTO DE ATÉ 2M, ASSENTADO COM ARGAMASSA 1:6 COM ADITIVO. AF_11/2020	REVE - REVESTIMENTO E TRATAMENTO DE	M	1,00	R\$ 150,22	R\$ 150,22
Composição Auxiliar	87283 SINAPI	ARGAMASSA TRAÇO 1:6 (EM VOLUME DE CIMENTO E AREIA MÉDIA ÚMIDA) COM ADIÇÃO DE PLASTIFICANTE PARA EMBOÇO/MASSA ÚNICA/ASSENTAMENTO DE ALVENARIA DE VEDAÇÃO, PREPARO MECÂNICO COM BETONEIRA 400 L. AF_08/2019	SEDI - SERVIÇOS DIVERSOS	m³	0,01	R\$ 413,91	R\$ 2,48



Composição Auxiliar	88274 SINAPI	MARMORISTA/GRANITEIRO COM ENCARGOS COMPLEMENTARES	SEDI - SERVIÇOS DIVERSOS	H	0,4				8,91
Composição Auxiliar	88316 SINAPI	SERVENTE COM ENCARGOS COMPLEMENTARES	SEDI - SERVIÇOS DIVERSOS	H	0,21				3,53
Composição Auxiliar	91692 SINAPI	SERRA CIRCULAR DE BANCADA COM MOTOR ELÉTRICO POTÊNCIA DE 5HP, COM COIFA PARA DISCO 10" - CHP DIURNO. AF_08/2015	CHOR - CUSTOS HORÁRIOS DE MÁQUINAS E	CHP	0,02	R\$	19,18	R\$	0,40
Composição Auxiliar	91693 SINAPI	SERRA CIRCULAR DE BANCADA COM MOTOR ELÉTRICO POTÊNCIA DE 5HP, COM COIFA PARA DISCO 10" - CHI DIURNO. AF_08/2015	CHOR - CUSTOS HORÁRIOS DE MÁQUINAS E	CHI	0,40	R\$	18,09	R\$	7,19
Insumo	00034747 SINAPI	PEITORIL EM MARMORE, POLIDO, BRANCO COMUM, L= *15* CM, E= *2,0* CM, COM PINGADEIRA	Material	M	1,04	R\$	122,80	R\$	127,71
			MO sem LS =>		7,97				14,95
			Valor do BDI =>		37,55				187,77

23.3	Código	Banco	Descrição	Tipo	Und	Quant	Valor Unit	Total	
Composição	84161	SINAPI	SOLEIRA DE MARMORE BRANCO, LARGURA 15CM, ESPESSURA 3CM, ASSENTADA SOBRE ARGAMASSA TRACO 1:4 (CIMENTO E AREIA)	PISO - PISOS	M	1,00	R\$ 106,29	R\$ 106,29	
Composição Auxiliar	87373	SINAPI	ARGAMASSA TRAÇO 1:4 (EM VOLUME DE CIMENTO E AREIA MÉDIA ÚMIDA) PARA CONTRAPISO, PREPARO MANUAL. AF_08/2019	SEDI - SERVIÇOS DIVERSOS	m²	0,00	R\$ 671,55	R\$ 2,01	
Composição Auxiliar	88316	SINAPI	SERVENTE COM ENCARGOS COMPLEMENTARES	SEDI - SERVIÇOS DIVERSOS	H	0,20	R\$ 16,89	R\$ 3,37	
Composição Auxiliar	88274	SINAPI	MARMORISTA/GRANITEIRO COM ENCARGOS COMPLEMENTARES	SEDI - SERVIÇOS DIVERSOS	H	0,40	R\$ 21,28	R\$ 8,51	
Insumo	00004828	SINAPI	SOLEIRA/ PEITORIL EM MARMORE, POLIDO, BRANCO COMUM, L= *15* CM, E= *2* CM, CORTE RETO	Material	M	1,00	R\$ 92,40	R\$ 92,40	
			MO sem LS =>		4,76				8,93
			Valor do BDI =>		26,57				132,86

23.4	Código	Banco	Descrição	Tipo	Und	Quant	Valor Unit	Total	
Composição	74111/001	SINAPI	SOLEIRA / TABELA EM MARMORE BRANCO COMUM, POLIDO, LARGURA 5 CM, ESPESSURA 2 CM, ASSENTADA COM ARGAMASSA COLANTE	PISO - PISOS	M	1,00	R\$ 55,61	R\$ 55,61	
Composição Auxiliar	88316	SINAPI	SERVENTE COM ENCARGOS COMPLEMENTARES	SEDI - SERVIÇOS DIVERSOS	H	0,10	R\$ 16,89	R\$ 1,68	
Composição Auxiliar	88309	SINAPI	PEDREIRO COM ENCARGOS COMPLEMENTARES	SEDI - SERVIÇOS DIVERSOS	H	0,15	R\$ 21,39	R\$ 3,20	
Insumo	00001381	SINAPI	ARGAMASSA COLANTE AC I PARA CERAMICAS	Material	KG	0,14	R\$ 1,00	R\$ 0,13	
Insumo	00020249	SINAPI	SOLEIRA/ TABELA EM MARMORE, POLIDO, BRANCO COMUM, L= 5 CM, E= *2,0* CM	Material	M	1,00	R\$ 50,60	R\$ 50,60	
			MO sem LS =>		1,87				3,50
			Valor do BDI =>		13,90				69,51

23.5	Código	Banco	Descrição	Tipo	Und	Quant	Valor Unit	Total	
Composição	102253	SINAPI	DIVISORIA SANITÁRIA, TIPO CABINE, EM GRANITO CINZA POLIDO, ESP = 3CM, ASSENTADO COM ARGAMASSA COLANTE AC III-E, EXCLUSIVE FERRAGENS. AF_01/2021	PARE - PAREDES/PANEIS	m²	1,00	R\$ 923,72	R\$ 923,72	
Composição Auxiliar	88274	SINAPI	MARMORISTA/GRANITEIRO COM ENCARGOS COMPLEMENTARES	SEDI - SERVIÇOS DIVERSOS	H	1,41	R\$ 21,28	R\$ 29,89	
Composição Auxiliar	88316	SINAPI	SERVENTE COM ENCARGOS COMPLEMENTARES	SEDI - SERVIÇOS DIVERSOS	H	0,70	R\$ 16,89	R\$ 11,85	
Composição Auxiliar	91692	SINAPI	SERRA CIRCULAR DE BANCADA COM MOTOR ELÉTRICO POTÊNCIA DE 5HP, COM COIFA PARA DISCO 10" - CHP DIURNO. AF_08/2015	CHOR - CUSTOS HORÁRIOS DE MÁQUINAS E	CHP	0,09	R\$ 19,18	R\$ 1,70	
Composição Auxiliar	91693	SINAPI	SERRA CIRCULAR DE BANCADA COM MOTOR ELÉTRICO POTÊNCIA DE 5HP, COM COIFA PARA DISCO 10" - CHI DIURNO. AF_08/2015	CHOR - CUSTOS HORÁRIOS DE MÁQUINAS E	CHI	1,32	R\$ 18,09	R\$ 23,80	
Insumo	00000131	SINAPI	ADESIVO ESTRUTURAL A BASE DE RESINA EPOXI, BICOMPONENTE, PASTOSO (TIXOTROPICO)	Material	KG	0,53	R\$ 51,85	R\$ 27,48	
Insumo	00037596	SINAPI	ARGAMASSA COLANTE TIPO AC III E	Material	KG	0,97	R\$ 3,52	R\$ 3,41	
Insumo	00044476	SINAPI	DIVISORIA EM GRANITO, COM DUAS FACES POLIDAS, TIPO ANDORINHA/ QUARTZ/ CASTELO/ CORUMBA OU OUTROS EQUIVALENTES DA REGIAO, E= *3,0* CM	Material	m²	1,05	R\$ 786,28	R\$ 825,59	
			MO sem LS =>		26,16				49,08
			Valor do BDI =>		230,93				1.154,65

24.1	Código	Banco	Descrição	Tipo	Und	Quant	Valor Unit	Total
Composição	88497	SINAPI	APLICAÇÃO E LIXAMENTO DE MASSA LÁTEX EM PAREDES, DUAS DEMÃOS. AF_06/2014	PINT - PINTURAS	m²	1,00	R\$ 13,69	R\$ 13,69
Composição Auxiliar	88310	SINAPI	PINTOR COM ENCARGOS COMPLEMENTARES	SEDI - SERVIÇOS DIVERSOS	H	0,31	R\$ 23,50	R\$ 7,33

Fls. n 1217
 Processo nº 528
 Assinatura
 CPF
 PREFEITURA MUNICIPAL DE BOM JESUS DA MATRIZ
 CPL

Composição Auxiliar Insumo	88316 SINAPI	SERVENTE COM ENCARGOS COMPLEMENTARES	SEDI - SERVIÇOS DIVERSOS	H		0,11	R\$	16,89	R\$	1,92
Insumo	00003767 SINAPI	LIXA EM FOLHA PARA PAREDE OU MADEIRA, NUMERO 120, COR VERMELHA	Material	UN		0,10	R\$	0,94	R\$	0,09
Insumo	00043626 SINAPI	MASSA CORRIDA PARA SUPERFICIES DE AMBIENTES INTERNOS	Material	KG		1,56	R\$	2,80	R\$	4,35
			MO sem LS =>	3,44	LS =>	3,02		MO com LS =>	R\$	6,46
			Valor do BDI =>	3,42				Valor com BDI =>	R\$	17,11

24.2	Código Banco	Descrição	Tipo	Und	Quant.	Valor Unit	Total	
Composição	88496 SINAPI	APLICAÇÃO E LIXAMENTO DE MASSA LÁTEX EM TETO, DUAS DEMÃOS. AF_06/2014	PINT - PINTURAS	m²	1,00	R\$ 24,40	R\$ 24,40	
Composição Auxiliar	88310 SINAPI	SERVENTE COM ENCARGOS COMPLEMENTARES	SEDI - SERVIÇOS DIVERSOS	H	0,67	R\$ 23,50	R\$ 15,79	
Composição Auxiliar	88316 SINAPI	SERVENTE COM ENCARGOS COMPLEMENTARES	SEDI - SERVIÇOS DIVERSOS	H	0,25	R\$ 16,89	R\$ 4,17	
Insumo	00003767 SINAPI	LIXA EM FOLHA PARA PAREDE OU MADEIRA, NUMERO 120, COR VERMELHA	Material	UN	0,10	R\$ 0,94	R\$ 0,09	
Insumo	00043626 SINAPI	MASSA CORRIDA PARA SUPERFICIES DE AMBIENTES INTERNOS	Material	KG	1,56	R\$ 2,80	R\$ 4,35	
			MO sem LS =>	7,44	LS =>	6,51	MO com LS =>	R\$ 13,95
			Valor do BDI =>	6,10			Valor com BDI =>	R\$ 30,50

24.3	Código Banco	Descrição	Tipo	Und	Quant.	Valor Unit	Total	
Composição	88483 SINAPI	APLICAÇÃO DE FUNDO SELADOR LÁTEX PVA EM PAREDES, UMA DEMÃO. AF_06/2014	PINT - PINTURAS	m²	1,00	R\$ 2,55	R\$ 2,55	
Composição Auxiliar	88316 SINAPI	SERVENTE COM ENCARGOS COMPLEMENTARES	SEDI - SERVIÇOS DIVERSOS	H	0,01	R\$ 16,89	R\$ 0,16	
Composição Auxiliar	88310 SINAPI	PINTOR COM ENCARGOS COMPLEMENTARES	SEDI - SERVIÇOS DIVERSOS	H	0,03	R\$ 23,50	R\$ 0,63	
Insumo	00006090 SINAPI	SELADOR PVA PAREDES INTERNAS	Material	L	0,16	R\$ 11,03	R\$ 1,76	
			MO sem LS =>	0,29	LS =>	0,26	MO com LS =>	R\$ 0,55
			Valor do BDI =>	0,63			Valor com BDI =>	R\$ 3,18

24.4	Código Banco	Descrição	Tipo	Und	Quant.	Valor Unit	Total	
Composição	88489 SINAPI	APLICAÇÃO MANUAL DE PINTURA COM TINTA LÁTEX ACRÍLICA EM PAREDES, DUAS DEMÃOS. AF_06/2014	PINT - PINTURAS	m²	1,00	R\$ 14,47	R\$ 14,47	
Composição Auxiliar	88310 SINAPI	PINTOR COM ENCARGOS COMPLEMENTARES	SEDI - SERVIÇOS DIVERSOS	H	0,19	R\$ 23,50	R\$ 4,39	
Composição Auxiliar	88316 SINAPI	SERVENTE COM ENCARGOS COMPLEMENTARES	SEDI - SERVIÇOS DIVERSOS	H	0,07	R\$ 16,89	R\$ 1,16	
Insumo	00007356 SINAPI	TINTA LATEX ACRILICA PREMIUM, COR BRANCO FOSCO	Material	L	0,33	R\$ 27,04	R\$ 8,92	
			MO sem LS =>	2,07	LS =>	1,81	MO com LS =>	R\$ 3,88
			Valor do BDI =>	3,61			Valor com BDI =>	R\$ 18,08

24.5	Código Banco	Descrição	Tipo	Und	Quant.	Valor Unit	Total	
Composição	74133/001 SINAPI	EMASSAMENTO COM MASSA A OLEO, UMA DEMAO	PINT - PINTURAS	m²	1,00	R\$ 16,81	R\$ 16,81	
Composição Auxiliar	88316 SINAPI	SERVENTE COM ENCARGOS COMPLEMENTARES	SEDI - SERVIÇOS DIVERSOS	H	0,20	R\$ 16,89	R\$ 3,37	
Composição Auxiliar	88310 SINAPI	PINTOR COM ENCARGOS COMPLEMENTARES	SEDI - SERVIÇOS DIVERSOS	H	0,30	R\$ 23,50	R\$ 7,05	
Insumo	00003767 SINAPI	LIXA EM FOLHA PARA PAREDE OU MADEIRA, NUMERO 120, COR VERMELHA	Material	UN	0,40	R\$ 0,94	R\$ 0,37	
Insumo	00004053 SINAPI	ITEM PROCESSO DE DESATIVACAO! MASSA A OLEO PARA MADEIRA	Material	GL	0,12	R\$ 50,19	R\$ 6,02	
			MO sem LS =>	3,86	LS =>	3,39	MO com LS =>	R\$ 7,25
			Valor do BDI =>	4,20			Valor com BDI =>	R\$ 21,01

24.6	Código Banco	Descrição	Tipo	Und	Quant.	Valor Unit	Total
Composição	74065/001 SINAPI	PINTURA ESMALTE FOSCO PARA MADEIRA, DUAS DEMAOs, SOBRE FUNDO NIVELADOR BRANCO	PINT - PINTURAS	m²	1,00	R\$ 26,45	R\$ 26,45
Composição Auxiliar	88316 SINAPI	SERVENTE COM ENCARGOS COMPLEMENTARES	SEDI - SERVIÇOS DIVERSOS	H	0,35	R\$ 16,89	R\$ 5,91
Composição Auxiliar	88310 SINAPI	PINTOR COM ENCARGOS COMPLEMENTARES	SEDI - SERVIÇOS DIVERSOS	H	0,40	R\$ 23,50	R\$ 9,40
Insumo	00005318 SINAPI	DILUENTE AGUARRAS	Material	L	0,04	R\$ 19,98	R\$ 0,79
Insumo	00003767 SINAPI	LIXA EM FOLHA PARA PAREDE OU MADEIRA, NUMERO 120, COR VERMELHA	Material	UN	0,40	R\$ 0,94	R\$ 0,37
Insumo	00007288 SINAPI	TINTA ESMALTE SINTETICO PREMIUM FOSCO	Material	L	0,16	R\$ 39,68	R\$ 6,34
Insumo	00006086 SINAPI	ITEM PROCESSO DE DESATIVACAO! FUNDO SINTETICO NIVELADOR BRANCO FOSCO PARA MADEIRA	Material	GL	0,06	R\$ 65,11	R\$ 3,64

REFEITORIA MUNICIPAL DE B...
Fl. 1218
Processo nº 528
Assinatura
4,96 MO com LS => R\$

MO sem LS => 5,67 LS =>
Valor do BDI => 6,61 Valor com BDI => R\$ 10,63
R\$ 33,06

24.7	Código	Banco	Descrição	Tipo	Und	Quant.	Valor Unit	Total
Composição	6067	SINAPI	PINTURA ESMALTE BRILHANTE (2 DEMAOS) SOBRE SUPERFICIE METALICA, INCLUSIVE PROTECAO COM ZARCAO (1 DEMA0)	PINT - PINTURAS	m²	1,00	R\$ 44,43	R\$ 44,43
Composição Auxiliar	88316	SINAPI	SERVENTE COM ENCARGOS COMPLEMENTARES	SEDI - SERVIÇOS DIVERSOS	H	0,80	R\$ 16,89	R\$ 13,51
Composição Auxiliar	88310	SINAPI	PINTOR COM ENCARGOS COMPLEMENTARES	SEDI - SERVIÇOS DIVERSOS	H	0,80	R\$ 23,50	R\$ 18,80
Insumo	00005318	SINAPI	DILUENTE AGUARRAS	Material	L	0,03	R\$ 19,98	R\$ 0,59
Insumo	00007307	SINAPI	FUNDO ANTICORROSIVO PARA METAIS FERROSOS (ZARCAO)	Material	L	0,12	R\$ 42,22	R\$ 5,06
Insumo	00003768	SINAPI	LIXA EM FOLHA PARA FERRO, NUMERO 150	Material	UN	0,30	R\$ 2,82	R\$ 0,84
Insumo	00007292	SINAPI	TINTA ESMALTE SINTETICO PREMIUM BRILHANTE	Material	L	0,14	R\$ 39,14	R\$ 5,63
				MO sem LS =>	11,94	LS =>	10,46	MO com LS => R\$ 22,40
				Valor do BDI =>	11,10			Valor com BDI => R\$ 55,53

24.8	Código	Banco	Descrição	Tipo	Und	Quant.	Valor Unit	Total
Composição	88488	SINAPI	APLICAÇÃO MANUAL DE PINTURA COM TINTA LÁTEX ACRÍLICA EM TETO, DUAS DEMÃOS. AF_06/2014	PINT - PINTURAS	m²	1,00	R\$ 16,15	R\$ 16,15
Composição Auxiliar	88310	SINAPI	PINTOR COM ENCARGOS COMPLEMENTARES	SEDI - SERVIÇOS DIVERSOS	H	0,24	R\$ 23,50	R\$ 5,73
Composição Auxiliar	88316	SINAPI	SERVENTE COM ENCARGOS COMPLEMENTARES	SEDI - SERVIÇOS DIVERSOS	H	0,09	R\$ 16,89	R\$ 1,50
Insumo	00007356	SINAPI	TINTA LATEX ACRILICA PREMIUM, COR BRANCO FOSCO	Material	L	0,33	R\$ 27,04	R\$ 8,92
				MO sem LS =>	2,69	LS =>	2,35	MO com LS => R\$ 5,04
				Valor do BDI =>	4,03			Valor com BDI => R\$ 20,18

25.1	Código	Banco	Descrição	Tipo	Und	Quant.	Valor Unit	Total
Composição	85180	SINAPI	PLANTIO DE GRAMA ESMERALDA EM ROLO	URBA -	m²	1,00	R\$ 27,75	R\$ 27,75
Composição Auxiliar	88316	SINAPI	SERVENTE COM ENCARGOS COMPLEMENTARES	SEDI - SERVIÇOS DIVERSOS	H	0,10	R\$ 16,89	R\$ 1,68
Composição Auxiliar	88441	SINAPI	JARDINEIRO COM ENCARGOS COMPLEMENTARES	SEDI - SERVIÇOS DIVERSOS	H	0,10	R\$ 16,72	R\$ 1,67
Insumo	00038125	SINAPI	FERTILIZANTE ORGANICO COMPOSTO, CLASSE A	Material	KG	3,00	R\$ 2,03	R\$ 6,09
Insumo	00003322	SINAPI	GRAMA ESMERALDA OU SAO CARLOS OU CURITIBANA, EM PLACAS, SEM PLANTIO	Material	m²	1,00	R\$ 18,00	R\$ 18,00
Insumo	00025951	SINAPI	FERTILIZANTE NPK - 10:10:10	Material	KG	0,10	R\$ 3,07	R\$ 0,30
Insumo	00025963	SINAPI	CALCARIO DOLOMITICO A (POSTO PEDREIRA/FORNECEDOR, SEM FRETE)	Material	KG	0,15	R\$ 0,11	R\$ 0,01
				MO sem LS =>	1,20	LS =>	1,05	MO com LS => R\$ 2,25
				Valor do BDI =>	6,93			Valor com BDI => R\$ 34,68

25.2	Código	Banco	Descrição	Tipo	Und	Quant.	Valor Unit	Total
Composição	74053/001	SINAPI	ALVENARIA EM PEDRA RACHAO OU PEDRA DE MAO, ASSENTADA COM ARGAMASSA TRACO 1:6 (CIMENTO E AREIA)	PARE - PAREDES/PAINEIS	m²	1,00	R\$ 484,30	R\$ 484,30
Composição Auxiliar	88316	SINAPI	SERVENTE COM ENCARGOS COMPLEMENTARES	SEDI - SERVIÇOS DIVERSOS	H	10,00	R\$ 16,89	R\$ 168,90
Composição Auxiliar	88309	SINAPI	PEDREIRO COM ENCARGOS COMPLEMENTARES	SEDI - SERVIÇOS DIVERSOS	H	7,00	R\$ 21,39	R\$ 149,73
Insumo	00000367	SINAPI	AREIA GROSSA - POSTO JAZIDA/FORNECEDOR (RETIRADO NA JAZIDA, SEM TRANSPORTE)	Material	m³	0,34	R\$ 70,91	R\$ 23,86
Insumo	00001379	SINAPI	CIMENTO PORTLAND COMPOSTO CP II-32	Material	KG	67,47	R\$ 0,86	R\$ 58,02
Insumo	00004730	SINAPI	PEDRA DE MAO OU PEDRA RACHAO PARA ARRIMO/FUNDACAO (POSTO PEDREIRA/FORNECEDOR, SEM FRETE)	Material	m³	1,20	R\$ 69,83	R\$ 83,79
				MO sem LS =>	120,00	LS =>	105,13	MO com LS => R\$ 225,13
				Valor do BDI =>	121,07			Valor com BDI => R\$ 605,37

26.6	Código	Banco	Descrição	Tipo	Und	Quant.	Valor Unit	Total
Composição	99861	SINAPI	GRADIL EM FERRO FIXADO NSOB ALVENARIA DO MURO, FORMADO POR BARRAS CHATAS DE 25X4,8 MM. AF_04/2019	ESQV - ESQUADRIAS/FER RAGENS/VIDROS	m²	1,00	R\$ 543,46	R\$ 543,46
Composição Auxiliar	88251	SINAPI	AUXILIAR DE SERRALHEIRO COM ENCARGOS COMPLEMENTARES	SEDI - SERVIÇOS DIVERSOS	H	6,97	R\$ 17,23	R\$ 120,00
Composição Auxiliar	88315	SINAPI	SERRALHEIRO COM ENCARGOS COMPLEMENTARES	SEDI - SERVIÇOS DIVERSOS	H	8,48	R\$ 21,23	R\$ 180,00



Composição Auxiliar	88629 SINAPI	ARGAMASSA TRAÇO 1:3 (EM VOLUME DE CIMENTO E AREIA MÉDIA ÚMIDA), PREPARO MANUAL. AF_08/2019	SEDI - SERVIÇOS DIVERSOS	m²	0,01				5,07
Insumo	00000565 SINAPI	BARRA DE FERRO CHATO, RETANGULAR, 25,4 MM X 4,76 MM (L X E), 1,73 KG/M	Material	M	9,17	R\$	16,85	R\$	154,51
Insumo	00004777 SINAPI	CANTONEIRA ACO ABAS IGUAIS (QUALQUER BITOLA), ESPESSURA ENTRE 1/8" E 1/4"	Material	KG	7,54	R\$	10,69	R\$	80,64
Insumo	00011002 SINAPI	ELETRODO REVESTIDO AWS - E6013, DIAMETRO IGUAL A 2,50 MM	Material	KG	0,12	R\$	28,21	R\$	3,24
			MO sem LS =>	114,23	LS =>	100,07	MO com LS =>	R\$	214,30
			Valor do BDI =>	135,86			Valor com BDI =>	R\$	679,32

28.7	Código	Banco	Descrição	Tipo	Und	Quant	Valor Unit	Total
Composição	12758	ORSE	Portão em tubo de ferro galvanizado de 2", de abrir, duas folhas, de 2,00 x 2,00m, tela malha revestida 76 x 76mm, n.º 12, inclusive dobradiças e trancas/ferrolho	Esquadrias de Ferro	un	1,00	R\$ 3.393,98	R\$ 3.393,98
Composição Auxiliar	8495	ORSE	Dobradiça de ferro 65x47mm em barra chata 2 1/2" x 1/4" e pino aço 1/2" (exceto mão de obra)	Esquadrias de Ferro	un	4,00	R\$ 8,03	R\$ 32,12
Composição Auxiliar	10549	ORSE	Encargos Complementares - Servente	Provisórios	h	24,52	R\$ 3,71	R\$ 90,96
Composição Auxiliar	10594	ORSE	Encargos Complementares - Serralheiro ou Operador de Equipamento Leve	Provisórios	h	23,52	R\$ 3,53	R\$ 83,02
Composição Auxiliar	10550	ORSE	Encargos Complementares - Pedreiro	Provisórios	h	1,00	R\$ 3,56	R\$ 3,56
Insumo	261	ORSE	Barra quadrada de ferro 1/2" (1,27 kg/m)	Material	m	2,11	R\$ 15,29	R\$ 32,26
Insumo	7504	ORSE	Perfil Aço, Cantoneira abas iguais - 1" x 1/4" (2,22 kg/m)	Material	kg	31,45	R\$ 10,43	R\$ 328,02
Insumo	8806	ORSE	Barra chata de ferro 7/8" x 1/4" (1,11 kg/m)	Material	kg	64,37	R\$ 12,04	R\$ 775,01
Insumo	00040425 SINAPI	CHAPA DE ACO GROSSA, SAE 1020, BITOLA 1/4", E = 6,35 MM (49,85 KG/M2)	Material	KG	1,10	R\$ 9,69	R\$ 10,65	
Insumo	00010997 SINAPI	ELETRODO REVESTIDO AWS - E7018, DIAMETRO IGUAL A 4,00 MM	Material	KG	6,90	R\$ 29,38	R\$ 202,72	
Insumo	00004750 SINAPI	PEDREIRO (HORISTA)	Mão de Obra	H	1,00	R\$ 15,45	R\$ 15,45	
Insumo	00006110 SINAPI	SERRALHEIRO (HORISTA)	Mão de Obra	H	23,52	R\$ 15,45	R\$ 363,38	
Insumo	00006111 SINAPI	SERVENTE DE OBRAS	Mão de Obra	H	24,52	R\$ 11,22	R\$ 275,11	
Insumo	00010935 SINAPI	TELA DE ARAME GALVANIZADA REVESTIDA EM PVC, QUADRANGULAR / LOSANGULAR, FIO 2,77 MM (12 BWG), BITOLA FINAL = *3,8* MM, MALHA 7,5 X 7,5 CM, H = 2 M	Material	m²	2,84	R\$ 56,88	R\$ 161,53	
Insumo	00021013 SINAPI	TUBO ACO GALVANIZADO COM COSTURA, CLASSE LEVE, DN 50 MM (2"), E = 3,00 MM, *4,40* KG/M (NBR 5580)	Material	M	13,57	R\$ 75,18	R\$ 1.020,19	
			MO sem LS =>	348,56	LS =>	305,38	MO com LS =>	R\$ 653,94
			Valor do BDI =>	848,49			Valor com BDI =>	R\$ 4.242,47

27.1	Código	Banco	Descrição	Tipo	Und	Quant	Valor Unit	Total
Composição	12214	ORSE	Rampa padrão para acesso de deficientes a passeio público, em concreto simples Fck=25MPa, desmoldada, com pintura indicativa em novacor, 02 demãos	Pisos : Cimentados, em Concreto Simples, tipo Tech-	un	1,00	R\$ 304,85	R\$ 304,85
Composição Auxiliar	77	ORSE	Aterro de caixa de edificação, com fornec. de areia, adensada com água	Aterros / Reaterros / Compactações	m²	0,40	R\$ 128,79	R\$ 51,51
Composição Auxiliar	98	ORSE	Concreto simples usinado fck=25mpa, bombeado, lançado e adensado em superestrutura	Alvenarias de Pedra e Concretos para	m²	0,26	R\$ 555,88	R\$ 144,52
Composição Auxiliar	2323	ORSE	Pintura p/ piso c/ aplicação de 2 demãos tinta novacor, cores cerâmica, concreto, verde ou azul - aplicação c/ rôlo - R1	Outras Pinturas	m²	1,20	R\$ 7,66	R\$ 9,19
Composição Auxiliar	2497	ORSE	Escavação manual de vala ou cava em material de 1ª categoria, profundidade até 1,50m	Escavação Manual em Área Urbana	m²	0,40	R\$ 44,79	R\$ 17,91
Composição Auxiliar	2624	ORSE	Remoção e reposição de meio-fio	Meios-Fios e Guias	m	2,20	R\$ 14,90	R\$ 32,78
Composição Auxiliar	3644	ORSE	Acabamento de superfície de piso de concreto com desmoldamento manual	Pavimentações Externas	m²	2,64	R\$ 13,56	R\$ 35,79
Composição Auxiliar	9182	ORSE	Demolição de concreto com martelo e compressor	Demolições / Remoções	m²	0,17	R\$ 77,37	R\$ 13,15
			MO sem LS =>	46,61	LS =>	40,84	MO com LS =>	R\$ 87,45
			Valor do BDI =>	76,21			Valor com BDI =>	R\$ 381,06

27.2	Código	Banco	Descrição	Tipo	Und	Quant	Valor Unit	Total
Composição	101094	SINAPI	PISO PODOTÁTIL, DIRECIONAL OU ALERTA, ASSENTADO SOBRE ARGAMASSA. AF_05/2020	PISO - PISOS	M	1,00	R\$ 175,65	R\$ 175,65
Composição Auxiliar	88309	SINAPI	PEDREIRO COM ENCARGOS COMPLEMENTARES	SEDI - SERVIÇOS DIVERSOS	H	0,44	R\$ 21,39	R\$ 9,34
Composição Auxiliar	88316	SINAPI	SERVENTE COM ENCARGOS COMPLEMENTARES	SEDI - SERVIÇOS DIVERSOS	H	0,22	R\$ 16,89	R\$ 3,68
Insumo	00001379	SINAPI	CIMENTO PORTLAND COMPOSTO CP II-32	Material	KG	0,24	R\$ 0,86	R\$ 0,20
Insumo	00037595	SINAPI	ARGAMASSA COLANTE TIPO AC III	Material	KG	1,22	R\$ 3,07	R\$ 3,73
Insumo	00038186	SINAPI	PISO TATIL DE ALERTA OU DIRECIONAL, DE BORRACHA, COLORIDO, 25 X 25 CM, E = 12 MM, PARA ARGAMASSA	Material	m²	0,25	R\$ 634,83	R\$ 158,70



MO sem 5,01 LS => 4,38 MO com LS => R\$ 9,39
 LS =>
 Valor do 43,91 Valor com BDI => R\$ 219,56
 BDI =>

28.1	Código	Banco	Descrição	Tipo	Und	Quant.	Valor Unit	Total
Composição	2450	ORSE	Limpeza geral	Limpeza	m²	1,00	R\$ 2,12	R\$ 2,12
Composição Auxiliar	10549	ORSE	Encargos Complementares - Servente	Provisórios	h	0,10	R\$ 3,71	R\$ 0,37
Insumo	1997	ORSE	Sabão em pó	Material	kg	0,01	R\$ 9,68	R\$ 0,04
Insumo	2414	ORSE	Vassoura piaçava	Material	un	0,05	R\$ 11,80	R\$ 0,59
Insumo	00006111	SINAPI	SERVENTE DE OBRAS	Mão de Obra	H	0,10	R\$ 11,22	R\$ 1,12
				MO sem	0,60	LS =>	0,52	MO com LS => R\$ 1,12
				LS =>				
				Valor do	0,53			Valor com BDI => R\$ 2,65
				BDI =>				

Composições Auxiliares

	Código	Banco	Descrição	Tipo	Und	Quant.	Valor Unit	Total
Composição	88238	SINAPI	AJUDANTE DE ARMADOR COM ENCARGOS COMPLEMENTARES	SEDI - SERVIÇOS DIVERSOS	H	1,00	R\$ 16,60	R\$ 16,60
Composição Auxiliar	95308	SINAPI	CURSO DE CAPACITAÇÃO PARA AJUDANTE DE ARMADOR (ENCARGOS COMPLEMENTARES) - HORISTA	SEDI - SERVIÇOS DIVERSOS	H	1,00	R\$ 0,13	R\$ 0,13
Insumo	00006114	SINAPI	AJUDANTE DE ARMADOR (HORISTA)	Mão de Obra	H	1,00	R\$ 10,87	R\$ 10,87
Insumo	00037370	SINAPI	ALIMENTACAO - HORISTA (COLETADO CAIXA)	Outros	H	1,00	R\$ 1,86	R\$ 1,86
Insumo	00037371	SINAPI	TRANSPORTE - HORISTA (COLETADO CAIXA)	Serviços	H	1,00	R\$ 0,58	R\$ 0,58
Insumo	00037372	SINAPI	EXAMES - HORISTA (COLETADO CAIXA)	Outros	H	1,00	R\$ 1,14	R\$ 1,14
Insumo	00037373	SINAPI	SEGURO - HORISTA (COLETADO CAIXA)	Taxas	H	1,00	R\$ 0,01	R\$ 0,01
Insumo	00043465	SINAPI	FERRAMENTAS - FAMILIA PEDREIRO - HORISTA (ENCARGOS COMPLEMENTARES - COLETADO CAIXA)	Equipamento	H	1,00	R\$ 0,84	R\$ 0,84
Insumo	00043489	SINAPI	EPI - FAMILIA PEDREIRO - HORISTA (ENCARGOS COMPLEMENTARES - COLETADO CAIXA)	Equipamento	H	1,00	R\$ 1,17	R\$ 1,17
				MO sem	5,86	LS =>	5,14	MO com LS => R\$ 11,00
				LS =>				
				Valor do	4,15			Valor com BDI => R\$ 20,75
				BDI =>				

	Código	Banco	Descrição	Tipo	Und	Quant.	Valor Unit	Total
Composição	88239	SINAPI	AJUDANTE DE CARPINTEIRO COM ENCARGOS COMPLEMENTARES	SEDI - SERVIÇOS DIVERSOS	H	1,00	R\$ 17,09	R\$ 17,09
Composição Auxiliar	95309	SINAPI	CURSO DE CAPACITAÇÃO PARA AJUDANTE DE CARPINTEIRO (ENCARGOS COMPLEMENTARES) - HORISTA	SEDI - SERVIÇOS DIVERSOS	H	1,00	R\$ 0,17	R\$ 0,17
Insumo	00006117	SINAPI	CARPINTEIRO AUXILIAR	Mão de Obra	H	1,00	R\$ 11,50	R\$ 11,50
Insumo	00037370	SINAPI	ALIMENTACAO - HORISTA (COLETADO CAIXA)	Outros	H	1,00	R\$ 1,86	R\$ 1,86
Insumo	00037371	SINAPI	TRANSPORTE - HORISTA (COLETADO CAIXA)	Serviços	H	1,00	R\$ 0,58	R\$ 0,58
Insumo	00037372	SINAPI	EXAMES - HORISTA (COLETADO CAIXA)	Outros	H	1,00	R\$ 1,14	R\$ 1,14
Insumo	00037373	SINAPI	SEGURO - HORISTA (COLETADO CAIXA)	Taxas	H	1,00	R\$ 0,01	R\$ 0,01
Insumo	00043459	SINAPI	FERRAMENTAS - FAMILIA CARPINTEIRO DE FORMAS - HORISTA (ENCARGOS COMPLEMENTARES - COLETADO CAIXA)	Equipamento	H	1,00	R\$ 0,49	R\$ 0,49
Insumo	00043483	SINAPI	EPI - FAMILIA CARPINTEIRO DE FORMAS - HORISTA (ENCARGOS COMPLEMENTARES - COLETADO CAIXA)	Equipamento	H	1,00	R\$ 1,34	R\$ 1,34
				MO sem	6,22	LS =>	5,45	MO com LS => R\$ 11,67
				LS =>				
				Valor do	4,27			Valor com BDI => R\$ 21,36
				BDI =>				

	Código	Banco	Descrição	Tipo	Und	Quant.	Valor Unit	Total
Composição	88627	SINAPI	ARGAMASSA TRAÇO 1:0,5:4,5 (EM VOLUME DE CIMENTO, CAL E AREIA MÉDIA ÚMIDA) PARA ASSENTAMENTO DE ALVENARIA, PREPARO MANUAL. AF_08/2019	SEDI - SERVIÇOS DIVERSOS	m²	1,00	R\$ 594,93	R\$ 594,93
Composição Auxiliar	88316	SINAPI	SERVENTE COM ENCARGOS COMPLEMENTARES	SEDI - SERVIÇOS DIVERSOS	H	8,78	R\$ 16,89	R\$ 148,29
Insumo	00000370	SINAPI	AREIA MEDIA - POSTO JAZIDA/FORNECEDOR (RETIRADO NA JAZIDA, SEM TRANSPORTE)	Material	m³	1,13	R\$ 70,00	R\$ 79,10
Insumo	00001106	SINAPI	CAL HIDRATADA CH-I PARA ARGAMASSAS	Material	KG	75,47	R\$ 1,00	R\$ 75,47
Insumo	00001379	SINAPI	CIMENTO PORTLAND COMPOSTO CP II-32	Material	KG	339,62	R\$ 0,66	R\$ 292,07
				MO sem	53,63	LS =>	46,98	MO com LS => R\$ 100,61
				LS =>				
				Valor do	148,73			Valor com BDI => R\$ 743,66
				BDI =>				

	Código	Banco	Descrição	Tipo	Und	Quant.	Valor Unit	Total
Composição	88626	SINAPI	ARGAMASSA TRAÇO 1:0,5:4,5 (EM VOLUME DE CIMENTO, CAL E AREIA MÉDIA ÚMIDA), PREPARO MECÂNICO COM BETONEIRA 400 L. AF_08/2019	SEDI - SERVIÇOS DIVERSOS	m²	1,00	R\$ 517,63	R\$ 517,63
Composição Auxiliar	88377	SINAPI	OPERADOR DE BETONEIRA ESTACIONÁRIA/MISTURADOR COM ENCARGOS COMPLEMENTARES	SEDI - SERVIÇOS DIVERSOS	H	3,88	R\$ 17,60	R\$ 68,28



Composição Auxiliar	88830 SINAPI	BETONEIRA CAPACIDADE NOMINAL DE 400 L, CAPACIDADE DE MISTURA 280 L, MOTOR ELÉTRICO TRIFÁSICO POTÊNCIA DE 2 CV, SEM CARREGADOR - CHP DIURNO. AF_10/2014	CHOR - CUSTOS HORÁRIOS DE MÁQUINAS E EQUIPAMENTOS	CHP	0,90				1,54
Composição Auxiliar	88831 SINAPI	BETONEIRA CAPACIDADE NOMINAL DE 400 L, CAPACIDADE DE MISTURA 280 L, MOTOR ELÉTRICO TRIFÁSICO POTÊNCIA DE 2 CV, SEM CARREGADOR - CHI DIURNO. AF_10/2014	CHOR - CUSTOS HORÁRIOS DE MÁQUINAS E EQUIPAMENTOS	CHI	2,98	R\$	0,40	R\$	1,19
Insumo	00000370 SINAPI	AREIA MEDIA - POSTO JAZIDA/FORNECEDOR (RETIRADO NA JAZIDA, SEM TRANSPORTE)	Material	m³	1,13	R\$	70,00	R\$	79,10
Insumo	00001106 SINAPI	CAL HIDRATADA CH-I PARA ARGAMASSAS	Material	KG	75,47	R\$	1,00	R\$	75,47
Insumo	00001379 SINAPI	CIMENTO PORTLAND COMPOSTO CP II-32	Material	KG	339,60	R\$	0,86	R\$	292,05
			MO sem LS =>	27,25	23,88		MO com LS =>		51,13
			Valor do BDI =>	129,40			Valor com BDI =>		647,03

Composição	Código Banco	Descrição	Tipo	Und	Quant.	Valor Unit	Total	
Composição	87367 SINAPI	ARGAMASSA TRAÇO 1:1:6 (EM VOLUME DE CIMENTO, CAL E AREIA MÉDIA ÚMIDA) PARA EMBOÇO/MASSA ÚNICA/ASSENTAMENTO DE ALVENARIA DE VEDAÇÃO, PREPARO MANUAL. AF_08/2019	SEDI - SERVIÇOS DIVERSOS	m²	1,00	R\$ 612,49	R\$ 612,49	
Composição Auxiliar	88316 SINAPI	SERVEENTE COM ENCARGOS COMPLEMENTARES	SEDI - SERVIÇOS DIVERSOS	H	11,23	R\$ 16,89	R\$ 189,67	
Insumo	00000370 SINAPI	AREIA MEDIA - POSTO JAZIDA/FORNECEDOR (RETIRADO NA JAZIDA, SEM TRANSPORTE)	Material	m³	1,16	R\$ 70,00	R\$ 81,20	
Insumo	00001106 SINAPI	CAL HIDRATADA CH-I PARA ARGAMASSAS	Material	KG	116,40	R\$ 1,00	R\$ 116,40	
Insumo	00001379 SINAPI	CIMENTO PORTLAND COMPOSTO CP II-32	Material	KG	261,89	R\$ 0,86	R\$ 225,22	
			MO sem LS =>	68,59	60,10		MO com LS =>	128,69
			Valor do BDI =>	153,12			Valor com BDI =>	765,61

Composição	Código Banco	Descrição	Tipo	Und	Quant.	Valor Unit	Total	
Composição	87292 SINAPI	ARGAMASSA TRAÇO 1:2:8 (EM VOLUME DE CIMENTO, CAL E AREIA MÉDIA ÚMIDA) PARA EMBOÇO/MASSA ÚNICA/ASSENTAMENTO DE ALVENARIA DE VEDAÇÃO, PREPARO MECÂNICO COM BETONEIRA 400 L. AF_08/2019	SEDI - SERVIÇOS DIVERSOS	m²	1,00	R\$ 506,11	R\$ 506,11	
Composição Auxiliar	88377 SINAPI	OPERADOR DE BETONEIRA ESTACIONÁRIA/MISTURADOR COM ENCARGOS COMPLEMENTARES	SEDI - SERVIÇOS DIVERSOS	H	4,50	R\$ 17,60	R\$ 79,20	
Composição Auxiliar	88830 SINAPI	BETONEIRA CAPACIDADE NOMINAL DE 400 L, CAPACIDADE DE MISTURA 280 L, MOTOR ELÉTRICO TRIFÁSICO POTÊNCIA DE 2 CV, SEM CARREGADOR - CHP DIURNO. AF_10/2014	CHOR - CUSTOS HORÁRIOS DE MÁQUINAS E EQUIPAMENTOS	CHP	1,05	R\$ 1,72	R\$ 1,80	
Composição Auxiliar	88831 SINAPI	BETONEIRA CAPACIDADE NOMINAL DE 400 L, CAPACIDADE DE MISTURA 280 L, MOTOR ELÉTRICO TRIFÁSICO POTÊNCIA DE 2 CV, SEM CARREGADOR - CHI DIURNO. AF_10/2014	CHOR - CUSTOS HORÁRIOS DE MÁQUINAS E EQUIPAMENTOS	CHI	3,45	R\$ 0,40	R\$ 1,38	
Insumo	00000370 SINAPI	AREIA MEDIA - POSTO JAZIDA/FORNECEDOR (RETIRADO NA JAZIDA, SEM TRANSPORTE)	Material	m³	1,16	R\$ 70,00	R\$ 81,20	
Insumo	00001106 SINAPI	CAL HIDRATADA CH-I PARA ARGAMASSAS	Material	KG	174,10	R\$ 1,00	R\$ 174,10	
Insumo	00001379 SINAPI	CIMENTO PORTLAND COMPOSTO CP II-32	Material	KG	195,86	R\$ 0,86	R\$ 168,43	
			MO sem LS =>	31,61	27,70		MO com LS =>	59,31
			Valor do BDI =>	126,52			Valor com BDI =>	632,63

Composição	Código Banco	Descrição	Tipo	Und	Quant.	Valor Unit	Total	
Composição	87335 SINAPI	ARGAMASSA TRAÇO 1:2:8 (EM VOLUME DE CIMENTO, CAL E AREIA MÉDIA ÚMIDA) PARA EMBOÇO/MASSA ÚNICA/ASSENTAMENTO DE ALVENARIA DE VEDAÇÃO, PREPARO MECÂNICO COM MISTURADOR DE EIXO HORIZONTAL DE 300 KG. AF_08/2019	SEDI - SERVIÇOS DIVERSOS	m²	1,00	R\$ 492,18	R\$ 492,18	
Composição Auxiliar	88377 SINAPI	OPERADOR DE BETONEIRA ESTACIONÁRIA/MISTURADOR COM ENCARGOS COMPLEMENTARES	SEDI - SERVIÇOS DIVERSOS	H	4,96	R\$ 17,60	R\$ 87,29	
Composição Auxiliar	88386 SINAPI	MISTURADOR DE ARGAMASSA, EIXO HORIZONTAL, CAPACIDADE DE MISTURA 300 KG, MOTOR ELÉTRICO POTÊNCIA 5 CV - CHP DIURNO. AF_06/2014	CHOR - CUSTOS HORÁRIOS DE MÁQUINAS E EQUIPAMENTOS	CHP	1,16	R\$ 4,45	R\$ 5,16	
Composição Auxiliar	88392 SINAPI	MISTURADOR DE ARGAMASSA, EIXO HORIZONTAL, CAPACIDADE DE MISTURA 300 KG, MOTOR ELÉTRICO POTÊNCIA 5 CV - CHI DIURNO. AF_06/2014	CHOR - CUSTOS HORÁRIOS DE MÁQUINAS E EQUIPAMENTOS	CHI	3,80	R\$ 1,08	R\$ 4,10	
Insumo	00000370 SINAPI	AREIA MEDIA - POSTO JAZIDA/FORNECEDOR (RETIRADO NA JAZIDA, SEM TRANSPORTE)	Material	m³	1,15	R\$ 70,00	R\$ 80,50	
Insumo	00001106 SINAPI	CAL HIDRATADA CH-I PARA ARGAMASSAS	Material	KG	137,61	R\$ 1,00	R\$ 137,61	
Insumo	00001379 SINAPI	CIMENTO PORTLAND COMPOSTO CP II-32	Material	KG	206,42	R\$ 0,86	R\$ 177,52	
			MO sem LS =>	34,84	30,53		MO com LS =>	65,37



Valor do BDI => 123,04 R\$ 615,22

	Código	Banco	Descrição	Tipo	Und	Quant.	Valor Unit	Total
Composição	100475	SINAPI	ARGAMASSA TRAÇO 1:3 (EM VOLUME DE CIMENTO E AREIA MÉDIA ÚMIDA) COM ADIÇÃO DE IMPERMEABILIZANTE, PREPARO MECÂNICO COM BETONEIRA 400 L. AF_08/2019	SEDI - SERVIÇOS DIVERSOS	m²	1,00	R\$ 721,21	R\$ 721,21
Composição Auxiliar	88377	SINAPI	OPERADOR DE BETONEIRA ESTACIONÁRIA/MISTURADOR COM ENCARGOS COMPLEMENTARES	SEDI - SERVIÇOS DIVERSOS	H	3,75	R\$ 17,60	R\$ 66,00
Composição Auxiliar	88830	SINAPI	BETONEIRA CAPACIDADE NOMINAL DE 400 L, CAPACIDADE DE MISTURA 280 L, MOTOR ELÉTRICO TRIFÁSICO POTÊNCIA DE 2 CV, SEM CARREGADOR - CHP DIURNO. AF_10/2014	CHOR - CUSTOS HORÁRIOS DE MÁQUINAS E EQUIPAMENTOS	CHP	0,87	R\$ 1,72	R\$ 1,49
Composição Auxiliar	88831	SINAPI	BETONEIRA CAPACIDADE NOMINAL DE 400 L, CAPACIDADE DE MISTURA 280 L, MOTOR ELÉTRICO TRIFÁSICO POTÊNCIA DE 2 CV, SEM CARREGADOR - CHI DIURNO. AF_10/2014	CHOR - CUSTOS HORÁRIOS DE MÁQUINAS E EQUIPAMENTOS	CHI	2,88	R\$ 0,40	R\$ 1,15
Insumo	00000123	SINAPI	ADITIVO IMPERMEABILIZANTE DE PEGA NORMAL PARA ARGAMASSAS E CONCRETOS SEM ARMAÇAO, LIQUIDO E ISENTO DE CLORETOS	Material	L	19,44	R\$ 8,18	R\$ 159,01
Insumo	00000370	SINAPI	AREIA MEDIA - POSTO JAZIDA/FORNECEDOR (RETIRADO NA JAZIDA, SEM TRANSPORTE)	Material	m³	1,08	R\$ 70,00	R\$ 75,60
Insumo	00001379	SINAPI	CIMENTO PORTLAND COMPOSTO CP II-32	Material	KG	486,00	R\$ 0,86	R\$ 417,96
				MO sem LS =>	26,34	LS =>	23,08	MO com LS => R\$ 49,42
				Valor do BDI =>	180,30			Valor com BDI => R\$ 901,51

	Código	Banco	Descrição	Tipo	Und	Quant.	Valor Unit	Total
Composição	88629	SINAPI	ARGAMASSA TRAÇO 1:3 (EM VOLUME DE CIMENTO E AREIA MÉDIA ÚMIDA), PREPARO MANUAL. AF_08/2019	SEDI - SERVIÇOS DIVERSOS	m³	1,00	R\$ 634,98	R\$ 634,98
Composição Auxiliar	88316	SINAPI	SERVENTE COM ENCARGOS COMPLEMENTARES	SEDI - SERVIÇOS DIVERSOS	H	8,57	R\$ 16,89	R\$ 144,74
Insumo	00000370	SINAPI	AREIA MEDIA - POSTO JAZIDA/FORNECEDOR (RETIRADO NA JAZIDA, SEM TRANSPORTE)	Material	m³	1,07	R\$ 70,00	R\$ 74,90
Insumo	00001379	SINAPI	CIMENTO PORTLAND COMPOSTO CP II-32	Material	KG	482,96	R\$ 0,86	R\$ 415,34
				MO sem LS =>	52,35	LS =>	45,86	MO com LS => R\$ 98,21
				Valor do BDI =>	158,74			Valor com BDI => R\$ 793,72

	Código	Banco	Descrição	Tipo	Und	Quant.	Valor Unit	Total
Composição	88628	SINAPI	ARGAMASSA TRAÇO 1:3 (EM VOLUME DE CIMENTO E AREIA MÉDIA ÚMIDA), PREPARO MECÂNICO COM BETONEIRA 400 L. AF_08/2019	SEDI - SERVIÇOS DIVERSOS	m³	1,00	R\$ 553,48	R\$ 553,48
Composição Auxiliar	88377	SINAPI	OPERADOR DE BETONEIRA ESTACIONÁRIA/MISTURADOR COM ENCARGOS COMPLEMENTARES	SEDI - SERVIÇOS DIVERSOS	H	3,42	R\$ 17,60	R\$ 60,19
Composição Auxiliar	88830	SINAPI	BETONEIRA CAPACIDADE NOMINAL DE 400 L, CAPACIDADE DE MISTURA 280 L, MOTOR ELÉTRICO TRIFÁSICO POTÊNCIA DE 2 CV, SEM CARREGADOR - CHP DIURNO. AF_10/2014	CHOR - CUSTOS HORÁRIOS DE MÁQUINAS E EQUIPAMENTOS	CHP	0,80	R\$ 1,72	R\$ 1,37
Composição Auxiliar	88831	SINAPI	BETONEIRA CAPACIDADE NOMINAL DE 400 L, CAPACIDADE DE MISTURA 280 L, MOTOR ELÉTRICO TRIFÁSICO POTÊNCIA DE 2 CV, SEM CARREGADOR - CHI DIURNO. AF_10/2014	CHOR - CUSTOS HORÁRIOS DE MÁQUINAS E EQUIPAMENTOS	CHI	2,62	R\$ 0,40	R\$ 1,04
Insumo	00000370	SINAPI	AREIA MEDIA - POSTO JAZIDA/FORNECEDOR (RETIRADO NA JAZIDA, SEM TRANSPORTE)	Material	m³	1,07	R\$ 70,00	R\$ 74,90
Insumo	00001379	SINAPI	CIMENTO PORTLAND COMPOSTO CP II-32	Material	KG	483,70	R\$ 0,86	R\$ 415,96
				MO sem LS =>	24,02	LS =>	21,05	MO com LS => R\$ 45,07
				Valor do BDI =>	138,37			Valor com BDI => R\$ 691,85

	Código	Banco	Descrição	Tipo	Und	Quant.	Valor Unit	Total
Composição	88630	SINAPI	ARGAMASSA TRAÇO 1:4 (CIMENTO E AREIA MÉDIA), PREPARO MECÂNICO COM BETONEIRA 400 L. AF_08/2014	SEDI - SERVIÇOS DIVERSOS	m³	1,00	R\$ 452,93	R\$ 452,93
Composição Auxiliar	88377	SINAPI	OPERADOR DE BETONEIRA ESTACIONÁRIA/MISTURADOR COM ENCARGOS COMPLEMENTARES	SEDI - SERVIÇOS DIVERSOS	H	3,36	R\$ 17,60	R\$ 59,13
Composição Auxiliar	88830	SINAPI	BETONEIRA CAPACIDADE NOMINAL DE 400 L, CAPACIDADE DE MISTURA 280 L, MOTOR ELÉTRICO TRIFÁSICO POTÊNCIA DE 2 CV, SEM CARREGADOR - CHP DIURNO. AF_10/2014	CHOR - CUSTOS HORÁRIOS DE MÁQUINAS E EQUIPAMENTOS	CHP	0,78	R\$ 1,72	R\$ 1,34
Composição Auxiliar	88831	SINAPI	BETONEIRA CAPACIDADE NOMINAL DE 400 L, CAPACIDADE DE MISTURA 280 L, MOTOR ELÉTRICO TRIFÁSICO POTÊNCIA DE 2 CV, SEM CARREGADOR - CHI DIURNO. AF_10/2014	CHOR - CUSTOS HORÁRIOS DE MÁQUINAS E EQUIPAMENTOS	CHI	2,58	R\$ 0,40	R\$ 1,03
Insumo	00000370	SINAPI	AREIA MEDIA - POSTO JAZIDA/FORNECEDOR (RETIRADO NA JAZIDA, SEM TRANSPORTE)	Material	m³	1,23	R\$ 70,00	R\$ 86,10



Insumo	00001379 SINAPI	CIMENTO PORTLAND COMPOSTO CP II-32	Material	KG	355,04	R\$	0,86	R\$	305,33
			MO sem	23,60	LS =>	20,68	MO com LS =>	R\$	44,28
			Valor do	113,23			Valor com BDI =>	R\$	566,16
			BDI =>						

	Código	Banco	Descrição	Tipo	Und	Quant.	Valor Unit	Total
Composição	87316	SINAPI	ARGAMASSA TRAÇO 1:4 (EM VOLUME DE CIMENTO E AREIA GROSSA ÚMIDA) PARA CHAPISCO CONVENCIONAL, PREPARO MECÂNICO COM BETONEIRA 400 L. AF_08/2019	SEDI - SERVIÇOS DIVERSOS	m³	1,00	R\$ 452,67	R\$ 452,67
Composição Auxiliar	88377	SINAPI	OPERADOR DE BETONEIRA ESTACIONÁRIA/MISTURADOR COM ENCARGOS COMPLEMENTARES	SEDI - SERVIÇOS DIVERSOS	H	4,64	R\$ 17,60	R\$ 81,66
Composição Auxiliar	88830	SINAPI	BETONEIRA CAPACIDADE NOMINAL DE 400 L, CAPACIDADE DE MISTURA 280 L, MOTOR ELÉTRICO TRIFÁSICO POTÊNCIA DE 2 CV, SEM CARREGADOR - CHP DIURNO. AF_10/2014	CHOR - CUSTOS HORÁRIOS DE MÁQUINAS E EQUIPAMENTOS	CHP	1,08	R\$ 1,72	R\$ 1,85
Composição Auxiliar	88831	SINAPI	BETONEIRA CAPACIDADE NOMINAL DE 400 L, CAPACIDADE DE MISTURA 280 L, MOTOR ELÉTRICO TRIFÁSICO POTÊNCIA DE 2 CV, SEM CARREGADOR - CHI DIURNO. AF_10/2014	CHOR - CUSTOS HORÁRIOS DE MÁQUINAS E EQUIPAMENTOS	CHI	3,56	R\$ 0,40	R\$ 1,42
Insumo	00000367	SINAPI	AREIA GROSSA - POSTO JAZIDA/FORNECEDOR (RETIRADO NA JAZIDA, SEM TRANSPORTE)	Material	m³	1,02	R\$ 70,91	R\$ 72,32
Insumo	00001379	SINAPI	CIMENTO PORTLAND COMPOSTO CP II-32	Material	KG	343,52	R\$ 0,86	R\$ 295,42
			MO sem	32,59	LS =>	28,56	MO com LS =>	R\$ 61,15
			Valor do	113,16			Valor com BDI =>	R\$ 565,83
			BDI =>					

	Código	Banco	Descrição	Tipo	Und	Quant.	Valor Unit	Total
Composição	87373	SINAPI	ARGAMASSA TRAÇO 1:4 (EM VOLUME DE CIMENTO E AREIA MÉDIA ÚMIDA) PARA CONTRAPISO, PREPARO MANUAL. AF_08/2019	SEDI - SERVIÇOS DIVERSOS	m³	1,00	R\$ 671,55	R\$ 671,55
Composição Auxiliar	88316	SINAPI	SERVENTE COM ENCARGOS COMPLEMENTARES	SEDI - SERVIÇOS DIVERSOS	H	11,02	R\$ 16,89	R\$ 186,12
Insumo	00000370	SINAPI	AREIA MEDIA - POSTO JAZIDA/FORNECEDOR (RETIRADO NA JAZIDA, SEM TRANSPORTE)	Material	m³	1,35	R\$ 70,00	R\$ 94,50
Insumo	00001379	SINAPI	CIMENTO PORTLAND COMPOSTO CP II-32	Material	KG	454,58	R\$ 0,86	R\$ 390,93
			MO sem	67,31	LS =>	58,97	MO com LS =>	R\$ 126,28
			Valor do	167,88			Valor com BDI =>	R\$ 839,43
			BDI =>					

	Código	Banco	Descrição	Tipo	Und	Quant.	Valor Unit	Total
Composição	87301	SINAPI	ARGAMASSA TRAÇO 1:4 (EM VOLUME DE CIMENTO E AREIA MÉDIA ÚMIDA) PARA CONTRAPISO, PREPARO MECÂNICO COM BETONEIRA 400 L. AF_08/2019	SEDI - SERVIÇOS DIVERSOS	m³	1,00	R\$ 579,45	R\$ 579,45
Composição Auxiliar	88377	SINAPI	OPERADOR DE BETONEIRA ESTACIONÁRIA/MISTURADOR COM ENCARGOS COMPLEMENTARES	SEDI - SERVIÇOS DIVERSOS	H	4,85	R\$ 17,60	R\$ 85,36
Composição Auxiliar	88830	SINAPI	BETONEIRA CAPACIDADE NOMINAL DE 400 L, CAPACIDADE DE MISTURA 280 L, MOTOR ELÉTRICO TRIFÁSICO POTÊNCIA DE 2 CV, SEM CARREGADOR - CHP DIURNO. AF_10/2014	CHOR - CUSTOS HORÁRIOS DE MÁQUINAS E EQUIPAMENTOS	CHP	1,13	R\$ 1,72	R\$ 1,94
Composição Auxiliar	88831	SINAPI	BETONEIRA CAPACIDADE NOMINAL DE 400 L, CAPACIDADE DE MISTURA 280 L, MOTOR ELÉTRICO TRIFÁSICO POTÊNCIA DE 2 CV, SEM CARREGADOR - CHI DIURNO. AF_10/2014	CHOR - CUSTOS HORÁRIOS DE MÁQUINAS E EQUIPAMENTOS	CHI	3,72	R\$ 0,40	R\$ 1,48
Insumo	00000370	SINAPI	AREIA MEDIA - POSTO JAZIDA/FORNECEDOR (RETIRADO NA JAZIDA, SEM TRANSPORTE)	Material	m³	1,36	R\$ 70,00	R\$ 95,20
Insumo	00001379	SINAPI	CIMENTO PORTLAND COMPOSTO CP II-32	Material	KG	459,85	R\$ 0,86	R\$ 395,47
			MO sem	34,07	LS =>	29,85	MO com LS =>	R\$ 63,92
			Valor do	144,86			Valor com BDI =>	R\$ 724,31
			BDI =>					

	Código	Banco	Descrição	Tipo	Und	Quant.	Valor Unit	Total
Composição	88631	SINAPI	ARGAMASSA TRAÇO 1:4 (EM VOLUME DE CIMENTO E AREIA MÉDIA ÚMIDA), PREPARO MANUAL. AF_08/2019	SEDI - SERVIÇOS DIVERSOS	m³	1,00	R\$ 555,51	R\$ 555,51
Composição Auxiliar	88316	SINAPI	SERVENTE COM ENCARGOS COMPLEMENTARES	SEDI - SERVIÇOS DIVERSOS	H	8,29	R\$ 16,89	R\$ 140,01
Insumo	00000370	SINAPI	AREIA MEDIA - POSTO JAZIDA/FORNECEDOR (RETIRADO NA JAZIDA, SEM TRANSPORTE)	Material	m³	1,15	R\$ 70,00	R\$ 80,50
Insumo	00001379	SINAPI	CIMENTO PORTLAND COMPOSTO CP II-32	Material	KG	389,54	R\$ 0,86	R\$ 335,00
			MO sem	50,64	LS =>	44,36	MO com LS =>	R\$ 95,00
			Valor do	138,87			Valor com BDI =>	R\$ 694,38
			BDI =>					

	Código	Banco	Descrição	Tipo	Und	Quant.	Valor Unit	Total
--	--------	-------	-----------	------	-----	--------	------------	-------

PREFEITURA MUNICIPAL DE BARRA DO GARÇAS
 Fls. 1224
 Processo nº 528
 Assinatura
 1,00 R\$

Composição	87283 SINAPI	ARGAMASSA TRAÇO 1:6 (EM VOLUME DE CIMENTO E AREIA MÉDIA ÚMIDA) COM ADIÇÃO DE PLASTIFICANTE PARA EMBOÇO/MASSA ÚNICA/ASSENTAMENTO DE ALVENARIA DE VEDAÇÃO, PREPARO MECÂNICO COM BETONEIRA 400 L. AF_08/2019	SEDI - SERVIÇOS DIVERSOS	m³	1,00	R\$ 413,91	R\$ 413,91
Composição Auxiliar	88377 SINAPI	OPERADOR DE BETONEIRA ESTACIONÁRIA/MISTURADOR COM ENCARGOS COMPLEMENTARES	SEDI - SERVIÇOS DIVERSOS	H	4,33	R\$ 17,60	R\$ 76,20
Composição Auxiliar	88830 SINAPI	BETONEIRA CAPACIDADE NOMINAL DE 400 L, CAPACIDADE DE MISTURA 280 L, MOTOR ELÉTRICO TRIFÁSICO POTÊNCIA DE 2 CV, SEM CARREGADOR - CHP DIURNO. AF_10/2014	CHOR - CUSTOS HORÁRIOS DE MÁQUINAS E EQUIPAMENTOS	CHP	3,33	R\$ 1,72	R\$ 5,73
Composição Auxiliar	88831 SINAPI	BETONEIRA CAPACIDADE NOMINAL DE 400 L, CAPACIDADE DE MISTURA 280 L, MOTOR ELÉTRICO TRIFÁSICO POTÊNCIA DE 2 CV, SEM CARREGADOR - CHI DIURNO. AF_10/2014	CHOR - CUSTOS HORÁRIOS DE MÁQUINAS E EQUIPAMENTOS	CHI	1,01	R\$ 0,40	R\$ 0,40
Insumo	00000370 SINAPI	AREIA MEDIA - POSTO JAZIDA/FORNECEDOR (RETIRADO NA JAZIDA, SEM TRANSPORTE)	Material	m³	1,27	R\$ 70,00	R\$ 88,90
Insumo	00001379 SINAPI	CIMENTO PORTLAND COMPOSTO CP II-32	Material	KG	281,53	R\$ 0,86	R\$ 242,11
Insumo	00043617 SINAPI	ADITIVO PLASTIFICANTE E ESTABILIZADOR PARA ARGAMASSAS DE ASSENTAMENTO E REBOCO, LIQUIDO E ISENTO DE CLORETOS	Material	L	0,06	R\$ 9,06	R\$ 0,57
			MO sem LS =>	30,41	26,65	MO com LS =>	R\$ 57,06
			Valor do BDI =>	103,47		Valor com BDI =>	R\$ 517,38

Composição	Código Banco	Descrição	Tipo	Und	Quant	Valor Unit	Total
	87375 SINAPI	ARGAMASSA TRAÇO 1:6 (EM VOLUME DE CIMENTO E AREIA MÉDIA ÚMIDA) PARA CONTRAPISO, PREPARO MANUAL. AF_08/2019	SEDI - SERVIÇOS DIVERSOS	m³	1,00	R\$ 575,11	R\$ 575,11
Composição Auxiliar	88316 SINAPI	SERVENTE COM ENCARGOS COMPLEMENTARES	SEDI - SERVIÇOS DIVERSOS	H	11,31	R\$ 16,89	R\$ 191,02
Insumo	00000370 SINAPI	AREIA MEDIA - POSTO JAZIDA/FORNECEDOR (RETIRADO NA JAZIDA, SEM TRANSPORTE)	Material	m³	1,46	R\$ 70,00	R\$ 102,20
Insumo	00001379 SINAPI	CIMENTO PORTLAND COMPOSTO CP II-32	Material	KG	327,78	R\$ 0,86	R\$ 281,89
			MO sem LS =>	69,08	60,53	MO com LS =>	R\$ 129,61
			Valor do BDI =>	143,77		Valor com BDI =>	R\$ 718,88

Composição	Código Banco	Descrição	Tipo	Und	Quant	Valor Unit	Total
	88245 SINAPI	ARMADOR COM ENCARGOS COMPLEMENTARES	SEDI - SERVIÇOS DIVERSOS	H	1,00	R\$ 21,23	R\$ 21,23
Composição Auxiliar	95314 SINAPI	CURSO DE CAPACITAÇÃO PARA ARMADOR (ENCARGOS COMPLEMENTARES) - HORISTA	SEDI - SERVIÇOS DIVERSOS	H	1,00	R\$ 0,18	R\$ 0,18
Insumo	00000378 SINAPI	ARMADOR (HORISTA)	Mão de Obra	H	1,00	R\$ 15,45	R\$ 15,45
Insumo	00037370 SINAPI	ALIMENTACAO - HORISTA (COLETADO CAIXA)	Outros	H	1,00	R\$ 1,86	R\$ 1,86
Insumo	00037371 SINAPI	TRANSPORTE - HORISTA (COLETADO CAIXA)	Serviços	H	1,00	R\$ 0,58	R\$ 0,58
Insumo	00037372 SINAPI	EXAMES - HORISTA (COLETADO CAIXA)	Outros	H	1,00	R\$ 1,14	R\$ 1,14
Insumo	00037373 SINAPI	SEGURO - HORISTA (COLETADO CAIXA)	Taxas	H	1,00	R\$ 0,01	R\$ 0,01
Insumo	00043465 SINAPI	FERRAMENTAS - FAMILIA PEDREIRO - HORISTA (ENCARGOS COMPLEMENTARES - COLETADO CAIXA)	Equipamento	H	1,00	R\$ 0,84	R\$ 0,84
Insumo	00043489 SINAPI	EPI - FAMILIA PEDREIRO - HORISTA (ENCARGOS COMPLEMENTARES - COLETADO CAIXA)	Equipamento	H	1,00	R\$ 1,17	R\$ 1,17
			MO sem LS =>	8,33	7,30	MO com LS =>	R\$ 15,63
			Valor do BDI =>	5,30		Valor com BDI =>	R\$ 26,53

Composição	Código Banco	Descrição	Tipo	Und	Quant	Valor Unit	Total
	95944 SINAPI	ARMAÇÃO DE ESCADA, DE UMA ESTRUTURA CONVENCIONAL DE CONCRETO ARMADO UTILIZANDO AÇO CA-50 DE 6,3 MM - MONTAGEM. AF_11/2020	FUES - FUNDAÇÕES E ESTRUTURAS	KG	1,00	R\$ 19,23	R\$ 19,23
Composição Auxiliar	88238 SINAPI	AJUDANTE DE ARMADOR COM ENCARGOS COMPLEMENTARES	SEDI - SERVIÇOS DIVERSOS	H	0,05	R\$ 16,60	R\$ 0,78
Composição Auxiliar	88245 SINAPI	ARMADOR COM ENCARGOS COMPLEMENTARES	SEDI - SERVIÇOS DIVERSOS	H	0,30	R\$ 21,23	R\$ 6,30
Composição Auxiliar	92801 SINAPI	CORTE E DOBRA DE AÇO CA-50, DIÂMETRO DE 6,3 MM, UTILIZADO EM LAJE. AF_12/2015	FUES - FUNDAÇÕES E ESTRUTURAS	KG	1,00	R\$ 11,44	R\$ 11,44
Insumo	00039017 SINAPI	ESPACADOR / DISTANCIADOR CIRCULAR COM ENTRADA LATERAL, EM PLASTICO, PARA VERGALHAO *4,2 A 12,5* MM, COBRIMENTO 20 MM	Material	UN	0,83	R\$ 0,22	R\$ 0,18
Insumo	00043132 SINAPI	ARAME RECOZIDO 16 BWG, D = 1,65 MM (0,016 KG/M) OU 18 BWG, D = 1,25 MM (0,01 KG/M)	Material	KG	0,03	R\$ 21,25	R\$ 0,53
			MO sem LS =>	3,03	2,65	MO com LS =>	R\$ 5,68
			Valor do BDI =>	4,80		Valor com BDI =>	R\$ 24,03

Código Banco	Descrição	Tipo	Und	Quant	Valor Unit	Total
--------------	-----------	------	-----	-------	------------	-------



Composição	95945	SINAPI	ARMAÇÃO DE ESCADA, DE UMA ESTRUTURA CONVENCIONAL DE CONCRETO ARMADO UTILIZANDO AÇO CA-50 DE 8,0 MM - MONTAGEM. AF_11/2020	FUES - FUNDAÇÕES E ESTRUTURAS	KG	1,00	R\$			16,38
Composição Auxiliar	88238	SINAPI	AJUDANTE DE ARMADOR COM ENCARGOS COMPLEMENTARES	SEDI - SERVIÇOS DIVERSOS	H	0,03	R\$	16,60	R\$	0,46
Composição Auxiliar	88245	SINAPI	ARMADOR COM ENCARGOS COMPLEMENTARES	SEDI - SERVIÇOS DIVERSOS	H	0,18	R\$	21,23	R\$	3,71
Composição Auxiliar	92802	SINAPI	CORTE E DOBRA DE AÇO CA-50, DIÂMETRO DE 8,0 MM, UTILIZADO EM LAJE. AF_12/2015	FUES - FUNDAÇÕES E	KG	1,00	R\$	11,55	R\$	11,55
Insumo	00039017	SINAPI	ESPACADOR / DISTANCIADOR CIRCULAR COM ENTRADA LATERAL, EM PLASTICO, PARA VERGALHAO *4,2 A 12,5* MM, COBRIMENTO 20 MM	Material	UN	0,61	R\$	0,22	R\$	0,13
Insumo	00043132	SINAPI	ARAME RECOZIDO 16 BWG, D = 1,65 MM (0,016 KG/M) OU 18 BWG, D = 1,25 MM (0,01 KG/M)	Material	KG	0,03	R\$	21,25	R\$	0,53
				MO sem LS =>		1,76	LS =>	1,54	MO com LS =>	R\$ 3,30
				Valor do BDI =>		4,09			Valor com BDI =>	R\$ 20,47

	Código	Banco	Descrição	Tipo	Und	Quant.	Valor Unit		Total	
Composição	92916	SINAPI	ARMAÇÃO DE ESTRUTURAS DE CONCRETO ARMADO, EXCETO VIGAS, PILARES, LAJES E FUNDAÇÕES, UTILIZANDO AÇO CA-50 DE 6,3 MM - MONTAGEM. AF_12/2015	FUES - FUNDAÇÕES E ESTRUTURAS	KG	1,00	R\$	15,59	R\$	15,59
Composição Auxiliar	88238	SINAPI	AJUDANTE DE ARMADOR COM ENCARGOS COMPLEMENTARES	SEDI - SERVIÇOS DIVERSOS	H	0,02	R\$	16,60	R\$	0,38
Composição Auxiliar	88245	SINAPI	ARMADOR COM ENCARGOS COMPLEMENTARES	SEDI - SERVIÇOS DIVERSOS	H	0,14	R\$	21,23	R\$	3,03
Composição Auxiliar	92801	SINAPI	CORTE E DOBRA DE AÇO CA-50, DIÂMETRO DE 6,3 MM, UTILIZADO EM LAJE. AF_12/2015	FUES - FUNDAÇÕES E	KG	1,00	R\$	11,44	R\$	11,44
Insumo	00039017	SINAPI	ESPACADOR / DISTANCIADOR CIRCULAR COM ENTRADA LATERAL, EM PLASTICO, PARA VERGALHAO *4,2 A 12,5* MM, COBRIMENTO 20 MM	Material	UN	0,97	R\$	0,22	R\$	0,21
Insumo	00043132	SINAPI	ARAME RECOZIDO 16 BWG, D = 1,65 MM (0,016 KG/M) OU 18 BWG, D = 1,25 MM (0,01 KG/M)	Material	KG	0,03	R\$	21,25	R\$	0,53
				MO sem LS =>		1,60	LS =>	1,41	MO com LS =>	R\$ 3,01
				Valor do BDI =>		3,89			Valor com BDI =>	R\$ 19,48

	Código	Banco	Descrição	Tipo	Und	Quant.	Valor Unit		Total	
Composição	92767	SINAPI	ARMAÇÃO DE LAJE DE ESTRUTURA CONVENCIONAL DE CONCRETO ARMADO UTILIZANDO AÇO CA-60 DE 4,2 MM - MONTAGEM. AF_06/2022	FUES - FUNDAÇÕES E ESTRUTURAS	KG	1,00	R\$	15,48	R\$	15,48
Composição Auxiliar	88238	SINAPI	AJUDANTE DE ARMADOR COM ENCARGOS COMPLEMENTARES	SEDI - SERVIÇOS DIVERSOS	H	0,02	R\$	16,60	R\$	0,28
Composição Auxiliar	88245	SINAPI	ARMADOR COM ENCARGOS COMPLEMENTARES	SEDI - SERVIÇOS DIVERSOS	H	0,11	R\$	21,23	R\$	2,23
Composição Auxiliar	92799	SINAPI	CORTE E DOBRA DE AÇO CA-60, DIÂMETRO DE 4,2 MM. AF_06/2022	FUES - FUNDAÇÕES E	KG	1,00	R\$	11,83	R\$	11,83
Insumo	00039017	SINAPI	ESPACADOR / DISTANCIADOR CIRCULAR COM ENTRADA LATERAL, EM PLASTICO, PARA VERGALHAO *4,2 A 12,5* MM, COBRIMENTO 20 MM	Material	UN	2,82	R\$	0,22	R\$	0,61
Insumo	00043132	SINAPI	ARAME RECOZIDO 16 BWG, D = 1,65 MM (0,016 KG/M) OU 18 BWG, D = 1,25 MM (0,01 KG/M)	Material	KG	0,03	R\$	21,25	R\$	0,53
				MO sem LS =>		1,83	LS =>	1,60	MO com LS =>	R\$ 3,43
				Valor do BDI =>		3,87			Valor com BDI =>	R\$ 19,35

	Código	Banco	Descrição	Tipo	Und	Quant.	Valor Unit		Total	
Composição	92768	SINAPI	ARMAÇÃO DE LAJE DE ESTRUTURA CONVENCIONAL DE CONCRETO ARMADO UTILIZANDO AÇO CA-60 DE 5,0 MM - MONTAGEM. AF_06/2022	FUES - FUNDAÇÕES E ESTRUTURAS	KG	1,00	R\$	13,96	R\$	13,96
Composição Auxiliar	88238	SINAPI	AJUDANTE DE ARMADOR COM ENCARGOS COMPLEMENTARES	SEDI - SERVIÇOS DIVERSOS	H	0,01	R\$	16,60	R\$	0,22
Composição Auxiliar	88245	SINAPI	ARMADOR COM ENCARGOS COMPLEMENTARES	SEDI - SERVIÇOS DIVERSOS	H	0,08	R\$	21,23	R\$	1,77
Composição Auxiliar	92800	SINAPI	CORTE E DOBRA DE AÇO CA-60, DIÂMETRO DE 5,0 MM, UTILIZADO EM LAJE. AF_12/2015	FUES - FUNDAÇÕES E	KG	1,00	R\$	10,98	R\$	10,98
Insumo	00039017	SINAPI	ESPACADOR / DISTANCIADOR CIRCULAR COM ENTRADA LATERAL, EM PLASTICO, PARA VERGALHAO *4,2 A 12,5* MM, COBRIMENTO 20 MM	Material	UN	2,12	R\$	0,22	R\$	0,46
Insumo	00043132	SINAPI	ARAME RECOZIDO 16 BWG, D = 1,65 MM (0,016 KG/M) OU 18 BWG, D = 1,25 MM (0,01 KG/M)	Material	KG	0,03	R\$	21,25	R\$	0,53
				MO sem LS =>		1,30	LS =>	1,14	MO com LS =>	R\$ 2,44
				Valor do BDI =>		3,49			Valor com BDI =>	R\$ 17,45

	Código	Banco	Descrição	Tipo	Und	Quant.	Valor Unit		Total
--	--------	-------	-----------	------	-----	--------	------------	--	-------



Composição	88246 SINAPI	ASSENTADOR DE TUBOS COM ENCARGOS COMPLEMENTARES	SEDI - SERVIÇOS DIVERSOS	H					16,99
Composição Auxiliar	95315 SINAPI	CURSO DE CAPACITAÇÃO PARA ASSENTADOR DE TUBOS (ENCARGOS COMPLEMENTARES) - HORISTA	SEDI - SERVIÇOS DIVERSOS	H	1,00	R\$			0,19
Insumo	00037370 SINAPI	ALIMENTACAO - HORISTA (COLETADO CAIXA)	Outros	H	1,00	R\$	1,86	R\$	1,86
Insumo	00037371 SINAPI	TRANSPORTE - HORISTA (COLETADO CAIXA)	Serviços	H	1,00	R\$	0,58	R\$	0,58
Insumo	00037372 SINAPI	EXAMES - HORISTA (COLETADO CAIXA)	Outros	H	1,00	R\$	1,14	R\$	1,14
Insumo	00037373 SINAPI	SEGURO - HORISTA (COLETADO CAIXA)	Taxas	H	1,00	R\$	0,01	R\$	0,01
Insumo	00040331 SINAPI	ASSENTADOR DE MANILHAS	Mão de Obra	H	1,00	R\$	12,38	R\$	12,38
Insumo	00043464 SINAPI	FERRAMENTAS - FAMILIA OPERADOR ESCAVADEIRA - HORISTA (ENCARGOS COMPLEMENTARES - COLETADO CAIXA)	Equipamento	H	1,00	R\$	0,01	R\$	0,01
Insumo	00043488 SINAPI	EPI - FAMILIA OPERADOR ESCAVADEIRA - HORISTA (ENCARGOS COMPLEMENTARES - COLETADO CAIXA)	Equipamento	H	1,00	R\$	0,82	R\$	0,82
			MO sem LS =>		6,70	LS =>	5,87	MO com LS =>	R\$ 12,57
			Valor do BDI =>		4,24			Valor com BDI =>	R\$ 21,23

Composição	Código	Banco	Descrição	Tipo	Und	Quant	Valor Unit	Total	
Composição	88247	SINAPI	AUXILIAR DE ELETRICISTA COM ENCARGOS COMPLEMENTARES	SEDI - SERVIÇOS DIVERSOS	H	1,00	R\$ 17,54	R\$ 17,54	
Composição Auxiliar	95316	SINAPI	CURSO DE CAPACITAÇÃO PARA AUXILIAR DE ELETRICISTA (ENCARGOS COMPLEMENTARES) - HORISTA	SEDI - SERVIÇOS DIVERSOS	H	1,00	R\$ 0,45	R\$ 0,45	
Insumo	00000247	SINAPI	AJUDANTE DE ELETRICISTA	Mão de Obra	H	1,00	R\$ 11,50	R\$ 11,50	
Insumo	00037370	SINAPI	ALIMENTACAO - HORISTA (COLETADO CAIXA)	Outros	H	1,00	R\$ 1,86	R\$ 1,86	
Insumo	00037371	SINAPI	TRANSPORTE - HORISTA (COLETADO CAIXA)	Serviços	H	1,00	R\$ 0,58	R\$ 0,58	
Insumo	00037372	SINAPI	EXAMES - HORISTA (COLETADO CAIXA)	Outros	H	1,00	R\$ 1,14	R\$ 1,14	
Insumo	00037373	SINAPI	SEGURO - HORISTA (COLETADO CAIXA)	Taxas	H	1,00	R\$ 0,01	R\$ 0,01	
Insumo	00043460	SINAPI	FERRAMENTAS - FAMILIA ELETRICISTA - HORISTA (ENCARGOS COMPLEMENTARES - COLETADO CAIXA)	Equipamento	H	1,00	R\$ 0,86	R\$ 0,86	
Insumo	00043484	SINAPI	EPI - FAMILIA ELETRICISTA - HORISTA (ENCARGOS COMPLEMENTARES - COLETADO CAIXA)	Equipamento	H	1,00	R\$ 1,14	R\$ 1,14	
			MO sem LS =>		6,37	LS =>	5,58	MO com LS =>	R\$ 11,95
			Valor do BDI =>		4,38			Valor com BDI =>	R\$ 21,92

Composição	Código	Banco	Descrição	Tipo	Und	Quant	Valor Unit	Total	
Composição	88248	SINAPI	AUXILIAR DE ENCANADOR OU BOMBEIRO HIDRÁULICO COM ENCARGOS COMPLEMENTARES	SEDI - SERVIÇOS DIVERSOS	H	1,00	R\$ 16,63	R\$ 16,63	
Composição Auxiliar	95317	SINAPI	CURSO DE CAPACITAÇÃO PARA AUXILIAR DE ENCANADOR OU BOMBEIRO HIDRÁULICO (ENCARGOS COMPLEMENTARES) - HORISTA	SEDI - SERVIÇOS DIVERSOS	H	1,00	R\$ 0,21	R\$ 0,21	
Insumo	00000246	SINAPI	AUXILIAR DE ENCANADOR OU BOMBEIRO HIDRAULICO	Mão de Obra	H	1,00	R\$ 11,50	R\$ 11,50	
Insumo	00037370	SINAPI	ALIMENTACAO - HORISTA (COLETADO CAIXA)	Outros	H	1,00	R\$ 1,86	R\$ 1,86	
Insumo	00037371	SINAPI	TRANSPORTE - HORISTA (COLETADO CAIXA)	Serviços	H	1,00	R\$ 0,58	R\$ 0,58	
Insumo	00037372	SINAPI	EXAMES - HORISTA (COLETADO CAIXA)	Outros	H	1,00	R\$ 1,14	R\$ 1,14	
Insumo	00037373	SINAPI	SEGURO - HORISTA (COLETADO CAIXA)	Taxas	H	1,00	R\$ 0,01	R\$ 0,01	
Insumo	00043461	SINAPI	FERRAMENTAS - FAMILIA ENCANADOR - HORISTA (ENCARGOS COMPLEMENTARES - COLETADO CAIXA)	Equipamento	H	1,00	R\$ 0,32	R\$ 0,32	
Insumo	00043485	SINAPI	EPI - FAMILIA ENCANADOR - HORISTA (ENCARGOS COMPLEMENTARES - COLETADO CAIXA)	Equipamento	H	1,00	R\$ 1,01	R\$ 1,01	
			MO sem LS =>		6,24	LS =>	5,47	MO com LS =>	R\$ 11,71
			Valor do BDI =>		4,15			Valor com BDI =>	R\$ 20,78

Composição	Código	Banco	Descrição	Tipo	Und	Quant	Valor Unit	Total	
Composição	88251	SINAPI	AUXILIAR DE SERRALHEIRO COM ENCARGOS COMPLEMENTARES	SEDI - SERVIÇOS DIVERSOS	H	1,00	R\$ 17,23	R\$ 17,23	
Composição Auxiliar	95320	SINAPI	CURSO DE CAPACITAÇÃO PARA AUXILIAR DE SERRALHEIRO (ENCARGOS COMPLEMENTARES) - HORISTA	SEDI - SERVIÇOS DIVERSOS	H	1,00	R\$ 0,13	R\$ 0,13	
Insumo	00000252	SINAPI	AJUDANTE DE SERRALHEIRO (HORISTA)	Mão de Obra	H	1,00	R\$ 11,50	R\$ 11,50	
Insumo	00037370	SINAPI	ALIMENTACAO - HORISTA (COLETADO CAIXA)	Outros	H	1,00	R\$ 1,86	R\$ 1,86	
Insumo	00037371	SINAPI	TRANSPORTE - HORISTA (COLETADO CAIXA)	Serviços	H	1,00	R\$ 0,58	R\$ 0,58	
Insumo	00037372	SINAPI	EXAMES - HORISTA (COLETADO CAIXA)	Outros	H	1,00	R\$ 1,14	R\$ 1,14	
Insumo	00037373	SINAPI	SEGURO - HORISTA (COLETADO CAIXA)	Taxas	H	1,00	R\$ 0,01	R\$ 0,01	
Insumo	00043465	SINAPI	FERRAMENTAS - FAMILIA PEDREIRO - HORISTA (ENCARGOS COMPLEMENTARES - COLETADO CAIXA)	Equipamento	H	1,00	R\$ 0,84	R\$ 0,84	
Insumo	00043489	SINAPI	EPI - FAMILIA PEDREIRO - HORISTA (ENCARGOS COMPLEMENTARES - COLETADO CAIXA)	Equipamento	H	1,00	R\$ 1,17	R\$ 1,17	
			MO sem LS =>		6,20	LS =>	5,43	MO com LS =>	R\$ 11,63
			Valor do BDI =>		4,30			Valor com BDI =>	R\$ 21,53



	Código	Banco	Descrição	Tipo	Und	Quant	Valor Unit	Total
Composição	88256	SINAPI	AZULEJISTA OU LADRILHISTA COM ENCARGOS COMPLEMENTARES	SEDI - SERVIÇOS DIVERSOS	H		21,28 R\$	21,28
Composição Auxiliar	95324	SINAPI	CURSO DE CAPACITAÇÃO PARA AZULEJISTA OU LADRILHISTA (ENCARGOS COMPLEMENTARES) - HORISTA	SEDI - SERVIÇOS DIVERSOS	H	1,00	0,23 R\$	0,23
Insumo	00004760	SINAPI	AZULEJISTA OU LADRILHEIRO (HORISTA)	Mão de Obra	H	1,00	15,45 R\$	15,45
Insumo	00037370	SINAPI	ALIMENTACAO - HORISTA (COLETADO CAIXA)	Outros	H	1,00	1,86 R\$	1,86
Insumo	00037371	SINAPI	TRANSPORTE - HORISTA (COLETADO CAIXA)	Serviços	H	1,00	0,58 R\$	0,58
Insumo	00037372	SINAPI	EXAMES - HORISTA (COLETADO CAIXA)	Outros	H	1,00	1,14 R\$	1,14
Insumo	00037373	SINAPI	SEGURO - HORISTA (COLETADO CAIXA)	Taxas	H	1,00	0,01 R\$	0,01
Insumo	00043465	SINAPI	FERRAMENTAS - FAMILIA PEDREIRO - HORISTA (ENCARGOS COMPLEMENTARES - COLETADO CAIXA)	Equipamento	H	1,00	0,84 R\$	0,84
Insumo	00043489	SINAPI	EPI - FAMILIA PEDREIRO - HORISTA (ENCARGOS COMPLEMENTARES - COLETADO CAIXA)	Equipamento	H	1,00	1,17 R\$	1,17
				MO sem LS =>	8,36	7,32	MO com LS =>	15,68
				Valor do BDI =>	5,32		Valor com BDI =>	26,60

	Código	Banco	Descrição	Tipo	Und	Quant	Valor Unit	Total
Composição	3644	ORSE	Acabamento de superfície de piso de concreto com despolamento manual	Pavimentações Externas	m²	1,00	13,56 R\$	13,56
Composição Auxiliar	10549	ORSE	Encargos Complementares - Servente	Provisórios	h	0,40	3,71 R\$	1,48
Composição Auxiliar	10550	ORSE	Encargos Complementares - Pedreiro	Provisórios	h	0,40	3,56 R\$	1,42
Insumo	00004750	SINAPI	PEDREIRO (HORISTA)	Mão de Obra	H	0,40	15,45 R\$	6,18
Insumo	00006111	SINAPI	SERVENTE DE OBRAS	Mão de Obra	H	0,40	11,22 R\$	4,48
				MO sem LS =>	5,68	4,98	MO com LS =>	10,66
				Valor do BDI =>	3,39		Valor com BDI =>	16,95

	Código	Banco	Descrição	Tipo	Und	Quant	Valor Unit	Total
Composição	155	ORSE	Avenaria tijolo cerâmico maciço (5x9x19), esp = 0,09m (singela), com argamassa traço t5 - 1:2:8 (cimento / cal / areia) c/ junta de 2,0cm - R1	Avenarias de Vedação	m²	1,00	91,97 R\$	91,97
Composição Auxiliar	3308	ORSE	Argamassa em volume - cimento, cal e areia traço t-5 (1:2:8) - 1 saco cimento 50 kg / 2 sacos cal 20 kg / 8 padiolas de areia dim 0.35 x 0.45 x 0.13 m - Confeção mecânica e transporte	Conversão InfoWORca	m²	0,03	484,46 R\$	15,50
Composição Auxiliar	10549	ORSE	Encargos Complementares - Servente	Provisórios	h	0,91	3,71 R\$	3,37
Composição Auxiliar	10550	ORSE	Encargos Complementares - Pedreiro	Provisórios	h	1,52	3,56 R\$	5,41
Insumo	2212	ORSE	Tijolo cerâmico maciço 5 x 9 x 19cm	Material	un	68,00	0,50 R\$	34,00
Insumo	00004750	SINAPI	PEDREIRO (HORISTA)	Mão de Obra	H	1,52	15,45 R\$	23,48
Insumo	00006111	SINAPI	SERVENTE DE OBRAS	Mão de Obra	H	0,91	11,22 R\$	10,21
				MO sem LS =>	18,72	16,40	MO com LS =>	35,12
				Valor do BDI =>	22,99		Valor com BDI =>	114,96

	Código	Banco	Descrição	Tipo	Und	Quant	Valor Unit	Total
Composição	157	ORSE	Avenaria tijolo cerâmico maciço (5x9x19), esp = 0,19m (dobrada), com argamassa traço t5 - 1:2:8 (cimento / cal / areia) c/ junta de 2,0cm - R1	Avenarias de Vedação	m²	1,00	176,27 R\$	176,27
Composição Auxiliar	3308	ORSE	Argamassa em volume - cimento, cal e areia traço t-5 (1:2:8) - 1 saco cimento 50 kg / 2 sacos cal 20 kg / 8 padiolas de areia dim 0.35 x 0.45 x 0.13 m - Confeção mecânica e transporte	Conversão InfoWORca	m²	0,08	484,46 R\$	38,27
Composição Auxiliar	10549	ORSE	Encargos Complementares - Servente	Provisórios	h	1,81	3,71 R\$	6,71
Composição Auxiliar	10550	ORSE	Encargos Complementares - Pedreiro	Provisórios	h	2,42	3,56 R\$	8,61
Insumo	2212	ORSE	Tijolo cerâmico maciço 5 x 9 x 19cm	Material	un	130,00	0,50 R\$	65,00
Insumo	00004750	SINAPI	PEDREIRO (HORISTA)	Mão de Obra	H	2,42	15,45 R\$	37,38
Insumo	00006111	SINAPI	SERVENTE DE OBRAS	Mão de Obra	H	1,81	11,22 R\$	20,30
				MO sem LS =>	32,63	28,59	MO com LS =>	61,22
				Valor do BDI =>	44,06		Valor com BDI =>	220,33

	Código	Banco	Descrição	Tipo	Und	Quant	Valor Unit	Total
Composição	1903	ORSE	Argamassa cimento e areia traço t-1 (1:3) - 1 saco cimento 50kg / 3 padiolas areia dim. 0.35 x 0.45 x 0.23 m - Confeção mecânica e transporte	Argamassas	m³	1,00	524,21 R\$	524,21
Composição Auxiliar	10549	ORSE	Encargos Complementares - Servente	Provisórios	h	4,00	3,71 R\$	14,84
Insumo	00000370	SINAPI	AREIA MEDIA - POSTO JAZIDA/FORNECEDOR (RETIRADO NA JAZIDA, SEM TRANSPORTE)	Material	m³	1,08	70,00 R\$	75,60



Insumo	00001379	SINAPI	CIMENTO PORTLAND COMPOSTO CP II-32	Material	KG	452,20					388,89
Insumo	00006111	SINAPI	SERVENTE DE OBRAS	Mão de Obra	H	4,00					44,88
				MO sem	23,92	LS =>	20,96				44,88
				Valor do	131,05					Valor com BDI =>	R\$ 655,26
				BDI =>							

	Código	Banco	Descrição	Tipo	Und	Quant	Valor Unit	Total
Composição	1903	ORSE	Argamassa cimento e areia traço t-1 (1:3) - 1 saco cimento 50kg / 3 padiolas areia dim. 0.35 x 0.45 x 0.23 m - Confeção mecânica e transporte	Argamassas	m²	1,00	R\$ 524,21	R\$ 524,21
Composição Auxiliar	10549	ORSE	Encargos Complementares - Servente	Provisórios	h	4,00	R\$ 3,71	R\$ 14,84
Insumo	00000370	SINAPI	AREIA MEDIA - POSTO JAZIDA/FORNECEDOR (RETIRADO NA JAZIDA, SEM TRANSPORTE)	Material	m³	1,08	R\$ 70,00	R\$ 75,60
Insumo	00001379	SINAPI	CIMENTO PORTLAND COMPOSTO CP II-32	Material	KG	452,20	R\$ 0,86	R\$ 388,89
Insumo	00006111	SINAPI	SERVENTE DE OBRAS	Mão de Obra	H	4,00	R\$ 11,22	R\$ 44,88
				MO sem	23,92	LS =>	20,96	MO com LS => R\$ 44,88
				Valor do	131,05			Valor com BDI => R\$ 655,26
				BDI =>				

	Código	Banco	Descrição	Tipo	Und	Quant	Valor Unit	Total
Composição	1905	ORSE	Argamassa cimento e areia traço t-3 (1:3), com aditivo vedacit ou similar- 1 saco cimento 50kg / 3 padiolas areia dim. 0,35x0,45x0,23m / 2kg aditivo vedacit - Confeção mecânica e transporte	Argamassas	m²	1,00	R\$ 671,41	R\$ 671,41
Composição Auxiliar	10549	ORSE	Encargos Complementares - Servente	Provisórios	h	4,00	R\$ 3,71	R\$ 14,84
Insumo	1113	ORSE	Impermeabilizante para concretos e argamassas Vedacit ou similar	Material	kg	20,00	R\$ 7,36	R\$ 147,20
Insumo	00000370	SINAPI	AREIA MEDIA - POSTO JAZIDA/FORNECEDOR (RETIRADO NA JAZIDA, SEM TRANSPORTE)	Material	m³	1,08	R\$ 70,00	R\$ 75,60
Insumo	00001379	SINAPI	CIMENTO PORTLAND COMPOSTO CP II-32	Material	KG	452,20	R\$ 0,86	R\$ 388,89
Insumo	00006111	SINAPI	SERVENTE DE OBRAS	Mão de Obra	H	4,00	R\$ 11,22	R\$ 44,88
				MO sem	23,92	LS =>	20,96	MO com LS => R\$ 44,88
				Valor do	167,85			Valor com BDI => R\$ 839,26
				BDI =>				

	Código	Banco	Descrição	Tipo	Und	Quant	Valor Unit	Total
Composição	1905	ORSE	Argamassa cimento e areia traço t-3 (1:3), com aditivo vedacit ou similar- 1 saco cimento 50kg / 3 padiolas areia dim. 0,35x0,45x0,23m / 2kg aditivo vedacit - Confeção mecânica e transporte	Argamassas	m²	1,00	R\$ 671,41	R\$ 671,41
Composição Auxiliar	10549	ORSE	Encargos Complementares - Servente	Provisórios	h	4,00	R\$ 3,71	R\$ 14,84
Insumo	1113	ORSE	Impermeabilizante para concretos e argamassas Vedacit ou similar	Material	kg	20,00	R\$ 7,36	R\$ 147,20
Insumo	00000370	SINAPI	AREIA MEDIA - POSTO JAZIDA/FORNECEDOR (RETIRADO NA JAZIDA, SEM TRANSPORTE)	Material	m³	1,08	R\$ 70,00	R\$ 75,60
Insumo	00001379	SINAPI	CIMENTO PORTLAND COMPOSTO CP II-32	Material	KG	452,20	R\$ 0,86	R\$ 388,89
Insumo	00006111	SINAPI	SERVENTE DE OBRAS	Mão de Obra	H	4,00	R\$ 11,22	R\$ 44,88
				MO sem	23,92	LS =>	20,96	MO com LS => R\$ 44,88
				Valor do	167,85			Valor com BDI => R\$ 839,26
				BDI =>				

	Código	Banco	Descrição	Tipo	Und	Quant	Valor Unit	Total
Composição	3308	ORSE	Argamassa em volume - cimento, cal e areia traço t-5 (1:2:8) - 1 saco cimento 50 kg / 2 sacos cal 20 kg / 8 padiolas de areia dim 0.35 x 0.45 x 0.13 m - Confeção mecânica e transporte	Conversão InfoWOrc	m²	1,00	R\$ 484,46	R\$ 484,46
Composição Auxiliar	10549	ORSE	Encargos Complementares - Servente	Provisórios	h	4,00	R\$ 3,71	R\$ 14,84
Insumo	00000367	SINAPI	AREIA GROSSA - POSTO JAZIDA/FORNECEDOR (RETIRADO NA JAZIDA, SEM TRANSPORTE)	Material	m³	1,22	R\$ 70,91	R\$ 86,22
Insumo	00001106	SINAPI	CAL HIDRATADA CH-I PARA ARGAMASSAS	Material	KG	182,00	R\$ 1,00	R\$ 182,00
Insumo	00001379	SINAPI	CIMENTO PORTLAND COMPOSTO CP II-32	Material	KG	182,00	R\$ 0,86	R\$ 156,52
Insumo	00006111	SINAPI	SERVENTE DE OBRAS	Mão de Obra	H	4,00	R\$ 11,22	R\$ 44,88
				MO sem	23,92	LS =>	20,96	MO com LS => R\$ 44,88
				Valor do	121,11			Valor com BDI => R\$ 605,57
				BDI =>				

	Código	Banco	Descrição	Tipo	Und	Quant	Valor Unit	Total
Composição	77	ORSE	Aterro de caixaõ de edificação, com fornec. de areia, adensada com água	Aterros / Reaterros / Compactações	m²	1,00	R\$ 128,79	R\$ 128,79
Composição Auxiliar	10549	ORSE	Encargos Complementares - Servente	Provisórios	h	3,00	R\$ 3,71	R\$ 11,13
Insumo	00000366	SINAPI	AREIA FINA - POSTO JAZIDA/FORNECEDOR (RETIRADO NA JAZIDA, SEM TRANSPORTE)	Material	m³	1,20	R\$ 70,00	R\$ 84,00
Insumo	00006111	SINAPI	SERVENTE DE OBRAS	Mão de Obra	H	3,00	R\$ 11,22	R\$ 33,66



MO sem LS => 17,94 LS =>
 Valor do BDI => 32,19
 MO com LS => R\$ 33,66
 Valor com BDI => R\$ 160,98

	Código	Banco	Descrição	Tipo	Und	Quant	Valor Unit	Total
Composição	140	ORSE	Aço CA - 50 Ø 6,3 a 12,5mm, inclusive corte, dobragem, montagem e colocação de ferragens nas formas, para superestruturas e fundações - R1	Armaduras Convencionais	kg	1,00	R\$ 13,51	R\$ 13,51
Composição Auxiliar	10549	ORSE	Encargos Complementares - Servente	Provisórios	h	0,08	R\$ 3,71	R\$ 0,29
Composição Auxiliar	10555	ORSE	Encargos Complementares - Armador	Provisórios	h	0,08	R\$ 3,53	R\$ 0,28
Insumo	81	ORSE	Aço ca-50 6,3 a 12,5 mm	Material	kg	1,00	R\$ 10,16	R\$ 10,16
Insumo	00000378	SINAPI	ARMADOR (HORISTA)	Mão de Obra	H	0,08	R\$ 15,45	R\$ 1,23
Insumo	00006111	SINAPI	SERVENTE DE OBRAS	Mão de Obra	H	0,08	R\$ 11,22	R\$ 0,89
Insumo	00039017	SINAPI	ESPACADOR / DISTANCIADOR CIRCULAR COM ENTRADA LATERAL, EM PLASTICO, PARA VERGALHAO *4,2 A 12,5* MM, COBRIMENTO 20 MM	Material	UN	0,40	R\$ 0,22	R\$ 0,08
Insumo	00039315	SINAPI	ESPACADOR / DISTANCIADOR TIPO GARRA DUPLA, EM PLASTICO, COBRIMENTO *20* MM, PARA FERRAGENS DE LAJES E FUNDO DE VIGAS	Material	UN	0,40	R\$ 0,35	R\$ 0,14
Insumo	00043132	SINAPI	ARAME RECOZIDO 16 BWG, D = 1,65 MM (0,016 KG/M) OU 18 BWG, D = 1,25 MM (0,01 KG/M)	Material	KG	0,02	R\$ 21,25	R\$ 0,42
				MO sem LS =>	1,13	LS =>	0,99	MO com LS => R\$ 2,12
				Valor do BDI =>	3,37			Valor com BDI => R\$ 16,88

	Código	Banco	Descrição	Tipo	Und	Quant	Valor Unit	Total
Composição	141	ORSE	Aço CA - 60 Ø 4,2 a 9,5mm, inclusive corte, dobragem, montagem e colocação de ferragens nas formas, para superestruturas e fundações - R1	Armaduras Convencionais	kg	1,00	R\$ 12,62	R\$ 12,62
Composição Auxiliar	10549	ORSE	Encargos Complementares - Servente	Provisórios	h	0,07	R\$ 3,71	R\$ 0,25
Composição Auxiliar	10555	ORSE	Encargos Complementares - Armador	Provisórios	h	0,07	R\$ 3,53	R\$ 0,24
Insumo	82	ORSE	Aço ca-60 4,2 a 9,5 mm	Material	kg	1,00	R\$ 9,63	R\$ 9,63
Insumo	00000378	SINAPI	ARMADOR (HORISTA)	Mão de Obra	H	0,07	R\$ 15,45	R\$ 1,08
Insumo	00006111	SINAPI	SERVENTE DE OBRAS	Mão de Obra	H	0,07	R\$ 11,22	R\$ 0,78
Insumo	00039017	SINAPI	ESPACADOR / DISTANCIADOR CIRCULAR COM ENTRADA LATERAL, EM PLASTICO, PARA VERGALHAO *4,2 A 12,5* MM, COBRIMENTO 20 MM	Material	UN	0,40	R\$ 0,22	R\$ 0,08
Insumo	00039315	SINAPI	ESPACADOR / DISTANCIADOR TIPO GARRA DUPLA, EM PLASTICO, COBRIMENTO *20* MM, PARA FERRAGENS DE LAJES E FUNDO DE VIGAS	Material	UN	0,40	R\$ 0,35	R\$ 0,14
Insumo	00043132	SINAPI	ARAME RECOZIDO 16 BWG, D = 1,65 MM (0,016 KG/M) OU 18 BWG, D = 1,25 MM (0,01 KG/M)	Material	KG	0,02	R\$ 21,25	R\$ 0,42
				MO sem LS =>	0,99	LS =>	0,87	MO com LS => R\$ 1,86
				Valor do BDI =>	3,15			Valor com BDI => R\$ 15,77

	Código	Banco	Descrição	Tipo	Und	Quant	Valor Unit	Total
Composição	88831	SINAPI	BETONEIRA CAPACIDADE NOMINAL DE 400 L, CAPACIDADE DE MISTURA 280 L, MOTOR ELÉTRICO TRIFÁSICO POTÊNCIA DE 2 CV, SEM CARREGADOR - CHI DIURNO. AF_10/2014	CHOR - CUSTOS HORÁRIOS DE MÁQUINAS E EQUIPAMENTOS	CHI	1,00	R\$ 0,40	R\$ 0,40
Composição Auxiliar	88826	SINAPI	BETONEIRA CAPACIDADE NOMINAL DE 400 L, CAPACIDADE DE MISTURA 280 L, MOTOR ELÉTRICO TRIFÁSICO POTÊNCIA DE 2 CV, SEM CARREGADOR - DEPRECIÇÃO. AF_10/2014	CHOR - CUSTOS HORÁRIOS DE MÁQUINAS E EQUIPAMENTOS	H	1,00	R\$ 0,36	R\$ 0,36
Composição Auxiliar	88827	SINAPI	BETONEIRA CAPACIDADE NOMINAL DE 400 L, CAPACIDADE DE MISTURA 280 L, MOTOR ELÉTRICO TRIFÁSICO POTÊNCIA DE 2 CV, SEM CARREGADOR - JUROS. AF_10/2014	CHOR - CUSTOS HORÁRIOS DE MÁQUINAS E EQUIPAMENTOS	H	1,00	R\$ 0,04	R\$ 0,04
				MO sem LS =>	0,00	LS =>	-	MO com LS => R\$ -
				Valor do BDI =>	0,10			Valor com BDI => R\$ 0,50

	Código	Banco	Descrição	Tipo	Und	Quant	Valor Unit	Total
Composição	88830	SINAPI	BETONEIRA CAPACIDADE NOMINAL DE 400 L, CAPACIDADE DE MISTURA 280 L, MOTOR ELÉTRICO TRIFÁSICO POTÊNCIA DE 2 CV, SEM CARREGADOR - CHP DIURNO. AF_10/2014	CHOR - CUSTOS HORÁRIOS DE MÁQUINAS E EQUIPAMENTOS	CHP	1,00	R\$ 1,72	R\$ 1,72
Composição Auxiliar	88826	SINAPI	BETONEIRA CAPACIDADE NOMINAL DE 400 L, CAPACIDADE DE MISTURA 280 L, MOTOR ELÉTRICO TRIFÁSICO POTÊNCIA DE 2 CV, SEM CARREGADOR - DEPRECIÇÃO. AF_10/2014	CHOR - CUSTOS HORÁRIOS DE MÁQUINAS E EQUIPAMENTOS	H	1,00	R\$ 0,36	R\$ 0,36
Composição Auxiliar	88827	SINAPI	BETONEIRA CAPACIDADE NOMINAL DE 400 L, CAPACIDADE DE MISTURA 280 L, MOTOR ELÉTRICO TRIFÁSICO POTÊNCIA DE 2 CV, SEM CARREGADOR - JUROS. AF_10/2014	CHOR - CUSTOS HORÁRIOS DE MÁQUINAS E EQUIPAMENTOS	H	1,00	R\$ 0,04	R\$ 0,04



Composição Auxiliar	88828 SINAPI	BETONEIRA CAPACIDADE NOMINAL DE 400 L, CAPACIDADE DE MISTURA 280 L, MOTOR ELÉTRICO TRIFÁSICO POTÊNCIA DE 2 CV, SEM CARREGADOR - MANUTENÇÃO. AF_10/2014	CHOR - CUSTOS HORÁRIOS DE MÁQUINAS E EQUIPAMENTOS	H					0,40
Composição Auxiliar	88829 SINAPI	BETONEIRA CAPACIDADE NOMINAL DE 400 L, CAPACIDADE DE MISTURA 280 L, MOTOR ELÉTRICO TRIFÁSICO POTÊNCIA DE 2 CV, SEM CARREGADOR - MATERIAIS NA OPERAÇÃO. AF_10/2014	CHOR - CUSTOS HORÁRIOS DE MÁQUINAS E EQUIPAMENTOS	H	1,00	R\$	0,92	R\$	0,92
			MO sem LS =>	0,00	LS =>	-	MO com LS =>	R\$	-
			Valor do BDI =>	0,43			Valor com BDI =>	R\$	2,15

Composição	Código	Banco	Descrição	Tipo	Und	Quant.	Valor Unit	Total
Composição	88826	SINAPI	BETONEIRA CAPACIDADE NOMINAL DE 400 L, CAPACIDADE DE MISTURA 280 L, MOTOR ELÉTRICO TRIFÁSICO POTÊNCIA DE 2 CV, SEM CARREGADOR - DEPRECIÇÃO. AF_10/2014	CHOR - CUSTOS HORÁRIOS DE MÁQUINAS E EQUIPAMENTOS	H	1,00	R\$ 0,36	R\$ 0,36
Insumo	00010535	SINAPI	BETONEIRA CAPACIDADE NOMINAL 400 L, CAPACIDADE DE MISTURA 280 L, MOTOR ELETRICO TRIFASICO 220/380 V POTENCIA 2 CV, SEM CARREGADOR	Equipamento	UN	0,00	R\$ 5.765,00	R\$ 0,36
			MO sem LS =>	0,00	LS =>	-	MO com LS =>	R\$ -
			Valor do BDI =>	0,09			Valor com BDI =>	R\$ 0,45

Composição	Código	Banco	Descrição	Tipo	Und	Quant.	Valor Unit	Total
Composição	88827	SINAPI	BETONEIRA CAPACIDADE NOMINAL DE 400 L, CAPACIDADE DE MISTURA 280 L, MOTOR ELÉTRICO TRIFÁSICO POTÊNCIA DE 2 CV, SEM CARREGADOR - JUROS. AF_10/2014	CHOR - CUSTOS HORÁRIOS DE MÁQUINAS E EQUIPAMENTOS	H	1,00	R\$ 0,04	R\$ 0,04
Insumo	00010535	SINAPI	BETONEIRA CAPACIDADE NOMINAL 400 L, CAPACIDADE DE MISTURA 280 L, MOTOR ELETRICO TRIFASICO 220/380 V POTENCIA 2 CV, SEM CARREGADOR	Equipamento	UN	0,00	R\$ 5.765,00	R\$ 0,04
			MO sem LS =>	0,00	LS =>	-	MO com LS =>	R\$ -
			Valor do BDI =>	0,01			Valor com BDI =>	R\$ 0,05

Composição	Código	Banco	Descrição	Tipo	Und	Quant.	Valor Unit	Total
Composição	88828	SINAPI	BETONEIRA CAPACIDADE NOMINAL DE 400 L, CAPACIDADE DE MISTURA 280 L, MOTOR ELÉTRICO TRIFÁSICO POTÊNCIA DE 2 CV, SEM CARREGADOR - MANUTENÇÃO. AF_10/2014	CHOR - CUSTOS HORÁRIOS DE MÁQUINAS E EQUIPAMENTOS	H	1,00	R\$ 0,40	R\$ 0,40
Insumo	00010535	SINAPI	BETONEIRA CAPACIDADE NOMINAL 400 L, CAPACIDADE DE MISTURA 280 L, MOTOR ELETRICO TRIFASICO 220/380 V POTENCIA 2 CV, SEM CARREGADOR	Equipamento	UN	0,00	R\$ 5.765,00	R\$ 0,40
			MO sem LS =>	0,00	LS =>	-	MO com LS =>	R\$ -
			Valor do BDI =>	0,10			Valor com BDI =>	R\$ 0,50

Composição	Código	Banco	Descrição	Tipo	Und	Quant.	Valor Unit	Total
Composição	88829	SINAPI	BETONEIRA CAPACIDADE NOMINAL DE 400 L, CAPACIDADE DE MISTURA 280 L, MOTOR ELÉTRICO TRIFÁSICO POTÊNCIA DE 2 CV, SEM CARREGADOR - MATERIAIS NA OPERAÇÃO. AF_10/2014	CHOR - CUSTOS HORÁRIOS DE MÁQUINAS E EQUIPAMENTOS	H	1,00	R\$ 0,92	R\$ 0,92
Insumo	00002705	SINAPI	ENERGIA ELETTRICA ATE 2000 KWH INDUSTRIAL, SEM DEMANDA	Material	KW/H	1,25	R\$ 0,74	R\$ 0,92
			MO sem LS =>	0,00	LS =>	-	MO com LS =>	R\$ -
			Valor do BDI =>	0,23			Valor com BDI =>	R\$ 1,15

Composição	Código	Banco	Descrição	Tipo	Und	Quant.	Valor Unit	Total
Composição	89226	SINAPI	BETONEIRA CAPACIDADE NOMINAL DE 600 L, CAPACIDADE DE MISTURA 360 L, MOTOR ELÉTRICO TRIFÁSICO POTÊNCIA DE 4 CV, SEM CARREGADOR - CHI DIURNO. AF_11/2014	CHOR - CUSTOS HORÁRIOS DE MÁQUINAS E EQUIPAMENTOS	CHI	1,00	R\$ 1,67	R\$ 1,67
Composição Auxiliar	89221	SINAPI	BETONEIRA CAPACIDADE NOMINAL DE 600 L, CAPACIDADE DE MISTURA 360 L, MOTOR ELÉTRICO TRIFÁSICO POTÊNCIA DE 4 CV, SEM CARREGADOR - DEPRECIÇÃO. AF_11/2014	CHOR - CUSTOS HORÁRIOS DE MÁQUINAS E EQUIPAMENTOS	H	1,00	R\$ 1,50	R\$ 1,50
Composição Auxiliar	89222	SINAPI	BETONEIRA CAPACIDADE NOMINAL DE 600 L, CAPACIDADE DE MISTURA 360 L, MOTOR ELÉTRICO TRIFÁSICO POTÊNCIA DE 4 CV, SEM CARREGADOR - JUROS. AF_11/2014	CHOR - CUSTOS HORÁRIOS DE MÁQUINAS E EQUIPAMENTOS	H	1,00	R\$ 0,17	R\$ 0,17
			MO sem LS =>	0,00	LS =>	-	MO com LS =>	R\$ -

Valor do BDI => 0,41

Valor com BDI => 2,08

	Código	Banco	Descrição	Tipo	Und	Quant	Valor Unit	Total
Composição	89225	SINAPI	BETONEIRA CAPACIDADE NOMINAL DE 600 L, CAPACIDADE DE MISTURA 360 L, MOTOR ELÉTRICO TRIFÁSICO POTÊNCIA DE 4 CV, SEM CARREGADOR - CHP DIURNO. AF_11/2014	CHOR - CUSTOS HORÁRIOS DE MÁQUINAS E EQUIPAMENTOS	CHP	1,00	R\$ 5,16	R\$ 5,16
Composição Auxiliar	89221	SINAPI	BETONEIRA CAPACIDADE NOMINAL DE 600 L, CAPACIDADE DE MISTURA 360 L, MOTOR ELÉTRICO TRIFÁSICO POTÊNCIA DE 4 CV, SEM CARREGADOR - DEPRECIAÇÃO. AF_11/2014	CHOR - CUSTOS HORÁRIOS DE MÁQUINAS E EQUIPAMENTOS	H	1,00	R\$ 1,50	R\$ 1,50
Composição Auxiliar	89222	SINAPI	BETONEIRA CAPACIDADE NOMINAL DE 600 L, CAPACIDADE DE MISTURA 360 L, MOTOR ELÉTRICO TRIFÁSICO POTÊNCIA DE 4 CV, SEM CARREGADOR - JUROS. AF_11/2014	CHOR - CUSTOS HORÁRIOS DE MÁQUINAS E EQUIPAMENTOS	H	1,00	R\$ 0,17	R\$ 0,17
Composição Auxiliar	89223	SINAPI	BETONEIRA CAPACIDADE NOMINAL DE 600 L, CAPACIDADE DE MISTURA 360 L, MOTOR ELÉTRICO TRIFÁSICO POTÊNCIA DE 4 CV, SEM CARREGADOR - MANUTENÇÃO. AF_11/2014	CHOR - CUSTOS HORÁRIOS DE MÁQUINAS E EQUIPAMENTOS	H	1,00	R\$ 1,64	R\$ 1,64
Composição Auxiliar	89224	SINAPI	BETONEIRA CAPACIDADE NOMINAL DE 600 L, CAPACIDADE DE MISTURA 360 L, MOTOR ELÉTRICO TRIFÁSICO POTÊNCIA DE 4 CV, SEM CARREGADOR - MATERIAIS NA OPERAÇÃO. AF_11/2014	CHOR - CUSTOS HORÁRIOS DE MÁQUINAS E EQUIPAMENTOS	H	1,00	R\$ 1,85	R\$ 1,85
				MO sem LS =>	0,00	LS =>	-	MO com LS => R\$ -
				Valor do BDI =>	1,29			Valor com BDI => R\$ 6,45

	Código	Banco	Descrição	Tipo	Und	Quant	Valor Unit	Total
Composição	89221	SINAPI	BETONEIRA CAPACIDADE NOMINAL DE 600 L, CAPACIDADE DE MISTURA 360 L, MOTOR ELÉTRICO TRIFÁSICO POTÊNCIA DE 4 CV, SEM CARREGADOR - DEPRECIAÇÃO. AF_11/2014	CHOR - CUSTOS HORÁRIOS DE MÁQUINAS E EQUIPAMENTOS	H	1,00	R\$ 1,50	R\$ 1,50
Insumo	00036397	SINAPI	BETONEIRA, CAPACIDADE NOMINAL 600 L, CAPACIDADE DE MISTURA 360L, MOTOR ELETRICO TRIFASICO 220/380V, POTENCIA 4CV, EXCLUSO CARREGADOR	Equipamento	UN	0,00	R\$ 23.450,84	R\$ 1,50
				MO sem LS =>	0,00	LS =>	-	MO com LS => R\$ -
				Valor do BDI =>	0,37			Valor com BDI => R\$ 1,87

	Código	Banco	Descrição	Tipo	Und	Quant	Valor Unit	Total
Composição	89222	SINAPI	BETONEIRA CAPACIDADE NOMINAL DE 600 L, CAPACIDADE DE MISTURA 360 L, MOTOR ELÉTRICO TRIFÁSICO POTÊNCIA DE 4 CV, SEM CARREGADOR - JUROS. AF_11/2014	CHOR - CUSTOS HORÁRIOS DE MÁQUINAS E EQUIPAMENTOS	H	1,00	R\$ 0,17	R\$ 0,17
Insumo	00036397	SINAPI	BETONEIRA, CAPACIDADE NOMINAL 600 L, CAPACIDADE DE MISTURA 360L, MOTOR ELETRICO TRIFASICO 220/380V, POTENCIA 4CV, EXCLUSO CARREGADOR	Equipamento	UN	0,00	R\$ 23.450,84	R\$ 0,17
				MO sem LS =>	0,00	LS =>	-	MO com LS => R\$ -
				Valor do BDI =>	0,04			Valor com BDI => R\$ 0,21

	Código	Banco	Descrição	Tipo	Und	Quant	Valor Unit	Total
Composição	89223	SINAPI	BETONEIRA CAPACIDADE NOMINAL DE 600 L, CAPACIDADE DE MISTURA 360 L, MOTOR ELÉTRICO TRIFÁSICO POTÊNCIA DE 4 CV, SEM CARREGADOR - MANUTENÇÃO. AF_11/2014	CHOR - CUSTOS HORÁRIOS DE MÁQUINAS E EQUIPAMENTOS	H	1,00	R\$ 1,64	R\$ 1,64
Insumo	00036397	SINAPI	BETONEIRA, CAPACIDADE NOMINAL 600 L, CAPACIDADE DE MISTURA 360L, MOTOR ELETRICO TRIFASICO 220/380V, POTENCIA 4CV, EXCLUSO CARREGADOR	Equipamento	UN	0,00	R\$ 23.450,84	R\$ 1,64
				MO sem LS =>	0,00	LS =>	-	MO com LS => R\$ -
				Valor do BDI =>	0,41			Valor com BDI => R\$ 2,05

	Código	Banco	Descrição	Tipo	Und	Quant	Valor Unit	Total
Composição	89224	SINAPI	BETONEIRA CAPACIDADE NOMINAL DE 600 L, CAPACIDADE DE MISTURA 360 L, MOTOR ELÉTRICO TRIFÁSICO POTÊNCIA DE 4 CV, SEM CARREGADOR - MATERIAIS NA OPERAÇÃO. AF_11/2014	CHOR - CUSTOS HORÁRIOS DE MÁQUINAS E EQUIPAMENTOS	H	1,00	R\$ 1,85	R\$ 1,85
Insumo	00002705	SINAPI	ENERGIA ELETRICA ATE 2000 KWH INDUSTRIAL, SEM DEMANDA	Material	KW/H	2,50	R\$ 0,74	R\$ 1,85
				MO sem LS =>	0,00	LS =>	-	MO com LS => R\$ -
				Valor do BDI =>	0,46			Valor com BDI => R\$ 2,31



	Código	Banco	Descrição	Tipo	Und	Quant	Valor Unit	Total	
Composição	88260	SINAPI	CALCETEIRO COM ENCARGOS COMPLEMENTARES	SEDI - SERVIÇOS	H	1,00	R\$ 21,23	R\$ 21,23	
Composição Auxiliar	95328	SINAPI	CURSO DE CAPACITAÇÃO PARA CALCETEIRO (ENCARGOS COMPLEMENTARES) - HORISTA	SEDI - SERVIÇOS DIVERSOS	H	1,00	R\$ 0,18	R\$ 0,18	
Insumo	00004759	SINAPI	CALCETEIRO (HORISTA)	Mão de Obra	H	1,00	R\$ 15,45	R\$ 15,45	
Insumo	00037370	SINAPI	ALIMENTAÇÃO - HORISTA (COLETADO CAIXA)	Outros	H	1,00	R\$ 1,86	R\$ 1,86	
Insumo	00037371	SINAPI	TRANSPORTE - HORISTA (COLETADO CAIXA)	Serviços	H	1,00	R\$ 0,58	R\$ 0,58	
Insumo	00037372	SINAPI	EXAMES - HORISTA (COLETADO CAIXA)	Outros	H	1,00	R\$ 1,14	R\$ 1,14	
Insumo	00037373	SINAPI	SEGURO - HORISTA (COLETADO CAIXA)	Taxas	H	1,00	R\$ 0,01	R\$ 0,01	
Insumo	00043465	SINAPI	FERRAMENTAS - FAMILIA PEDREIRO - HORISTA (ENCARGOS COMPLEMENTARES - COLETADO CAIXA)	Equipamento	H	1,00	R\$ 0,84	R\$ 0,84	
Insumo	00043489	SINAPI	EPI - FAMILIA PEDREIRO - HORISTA (ENCARGOS COMPLEMENTARES - COLETADO CAIXA)	Equipamento	H	1,00	R\$ 1,17	R\$ 1,17	
				MO sem LS =>	8,33	LS =>	7,30	MO com LS =>	R\$ 15,63
				Valor do BDI =>	5,30			Valor com BDI =>	R\$ 26,53

	Código	Banco	Descrição	Tipo	Und	Quant	Valor Unit	Total	
Composição	5811	SINAPI	CAMINHÃO BASCULANTE 6 M3, PESO BRUTO TOTAL 16.000 KG, CARGA ÚTIL MÁXIMA 13.071 KG, DISTÂNCIA ENTRE EIXOS 4,80 M, POTÊNCIA 230 CV INCLUSIVE CAÇAMBA METÁLICA - CHP DIURNO. AF_06/2014	CHOR - CUSTOS HORÁRIOS DE MÁQUINAS E EQUIPAMENTOS	CHP	1,00	R\$ 190,69	R\$ 190,69	
Composição Auxiliar	53792	SINAPI	CAMINHÃO BASCULANTE 6 M3, PESO BRUTO TOTAL 16.000 KG, CARGA ÚTIL MÁXIMA 13.071 KG, DISTÂNCIA ENTRE EIXOS 4,80 M, POTÊNCIA 230 CV INCLUSIVE CAÇAMBA METÁLICA - MATERIAIS NA OPERAÇÃO. AF_06/2014	CHOR - CUSTOS HORÁRIOS DE MÁQUINAS E EQUIPAMENTOS	H	1,00	R\$ 112,41	R\$ 112,41	
Composição Auxiliar	5695	SINAPI	CAMINHÃO BASCULANTE 6 M3, PESO BRUTO TOTAL 16.000 KG, CARGA ÚTIL MÁXIMA 13.071 KG, DISTÂNCIA ENTRE EIXOS 4,80 M, POTÊNCIA 230 CV INCLUSIVE CAÇAMBA METÁLICA - MANUTENÇÃO. AF_06/2014	CHOR - CUSTOS HORÁRIOS DE MÁQUINAS E EQUIPAMENTOS	H	1,00	R\$ 34,07	R\$ 34,07	
Composição Auxiliar	88281	SINAPI	MOTORISTA DE BASCULANTE COM ENCARGOS COMPLEMENTARES	SEDI - SERVIÇOS DIVERSOS	H	1,00	R\$ 18,66	R\$ 18,66	
Composição Auxiliar	91367	SINAPI	CAMINHÃO BASCULANTE 6 M3, PESO BRUTO TOTAL 16.000 KG, CARGA ÚTIL MÁXIMA 13.071 KG, DISTÂNCIA ENTRE EIXOS 4,80 M, POTÊNCIA 230 CV INCLUSIVE CAÇAMBA METÁLICA - DEPRECIÇÃO. AF_06/2014	CHOR - CUSTOS HORÁRIOS DE MÁQUINAS E EQUIPAMENTOS	H	1,00	R\$ 18,94	R\$ 18,94	
Composição Auxiliar	91368	SINAPI	CAMINHÃO BASCULANTE 6 M3, PESO BRUTO TOTAL 16.000 KG, CARGA ÚTIL MÁXIMA 13.071 KG, DISTÂNCIA ENTRE EIXOS 4,80 M, POTÊNCIA 230 CV INCLUSIVE CAÇAMBA METÁLICA - JUROS. AF_06/2014	CHOR - CUSTOS HORÁRIOS DE MÁQUINAS E EQUIPAMENTOS	H	1,00	R\$ 3,69	R\$ 3,69	
Composição Auxiliar	91369	SINAPI	CAMINHÃO BASCULANTE 6 M3, PESO BRUTO TOTAL 16.000 KG, CARGA ÚTIL MÁXIMA 13.071 KG, DISTÂNCIA ENTRE EIXOS 4,80 M, POTÊNCIA 230 CV INCLUSIVE CAÇAMBA METÁLICA - IMPOSTOS E SEGUROS. AF_06/2014	CHOR - CUSTOS HORÁRIOS DE MÁQUINAS E EQUIPAMENTOS	H	1,00	R\$ 2,92	R\$ 2,92	
				MO sem LS =>	7,59	LS =>	6,65	MO com LS =>	R\$ 14,24
				Valor do BDI =>	47,67			Valor com BDI =>	R\$ 238,36

	Código	Banco	Descrição	Tipo	Und	Quant	Valor Unit	Total	
Composição	91367	SINAPI	CAMINHÃO BASCULANTE 6 M3, PESO BRUTO TOTAL 16.000 KG, CARGA ÚTIL MÁXIMA 13.071 KG, DISTÂNCIA ENTRE EIXOS 4,80 M, POTÊNCIA 230 CV INCLUSIVE CAÇAMBA METÁLICA - DEPRECIÇÃO. AF_06/2014	CHOR - CUSTOS HORÁRIOS DE MÁQUINAS E EQUIPAMENTOS	H	1,00	R\$ 18,94	R\$ 18,94	
Insumo	00037733	SINAPI	CAÇAMBA METALICA BASCULANTE COM CAPACIDADE DE 6 M3 (INCLUI MONTAGEM, NAO INCLUI CAMINHÃO)	Material	UN	0,00	R\$ 54.685,31	R\$ 3,29	
Insumo	00044058	SINAPI	CAMINHÃO TOCO, PESO BRUTO TOTAL 16000 KG, CARGA UTIL MAXIMA 10830 KG, DISTANCIA ENTRE EIXOS 3,56 M, POTENCIA 226 CV (INCLUI CABINE E CHASSI, NAO INCLUI CARROCERIA)	Equipamento	UN	0,00	R\$ 457.837,84	R\$ 15,65	
				MO sem LS =>	0,00	LS =>	-	MO com LS =>	R\$ -
				Valor do BDI =>	4,73			Valor com BDI =>	R\$ 23,67

	Código	Banco	Descrição	Tipo	Und	Quant	Valor Unit	Total
Composição	91369	SINAPI	CAMINHÃO BASCULANTE 6 M3, PESO BRUTO TOTAL 16.000 KG, CARGA ÚTIL MÁXIMA 13.071 KG, DISTÂNCIA ENTRE EIXOS 4,80 M, POTÊNCIA 230 CV INCLUSIVE CAÇAMBA METÁLICA - IMPOSTOS E SEGUROS. AF_06/2014	CHOR - CUSTOS HORÁRIOS DE MÁQUINAS E EQUIPAMENTOS	H	1,00	R\$ 2,92	R\$ 2,92



Insumo	00037733 SINAPI	CACAMBA METALICA BASCULANTE COM CAPACIDADE DE 6 M3 (INCLUI MONTAGEM, NAO INCLUI CAMINHÃO)	Material	0,00	LS =>	-	MO com LS =>	R\$	0,32
Insumo	00044058 SINAPI	CAMINHÃO TOCO, PESO BRUTO TOTAL 16000 KG, CARGA UTIL MAXIMA 10830 KG, DISTANCIA ENTRE EIXOS 3,56 M, POTENCIA 226 CV (INCLUI CABINE E CHASSI, NAO INCLUI CARROCERIA)	Equipamento	0,00	LS =>	-	MO com LS =>	R\$	2,60
			MO sem LS =>	0,00	LS =>	-	MO com LS =>	R\$	-
			Valor do BDI =>	0,73			Valor com BDI =>	R\$	3,65

Composição	Código Banco	Descrição	Tipo	Und	Quant	Valor Unit	Total
	91368 SINAPI	CAMINHÃO BASCULANTE 6 M3, PESO BRUTO TOTAL 16.000 KG, CARGA ÚTIL MÁXIMA 13.071 KG, DISTÂNCIA ENTRE EIXOS 4,80 M, POTÊNCIA 230 CV INCLUSIVE CAÇAMBA METÁLICA - JUROS. AF_06/2014	CHOR - CUSTOS HORÁRIOS DE MÁQUINAS E EQUIPAMENTOS	H	1,00	R\$ 3,69	R\$ 3,69

Insumo	00037733 SINAPI	CACAMBA METALICA BASCULANTE COM CAPACIDADE DE 6 M3 (INCLUI MONTAGEM, NAO INCLUI CAMINHÃO)	Material	UN	0,00	R\$ 54.685,31	R\$ 0,40	
Insumo	00044058 SINAPI	CAMINHÃO TOCO, PESO BRUTO TOTAL 16000 KG, CARGA UTIL MAXIMA 10830 KG, DISTANCIA ENTRE EIXOS 3,56 M, POTENCIA 226 CV (INCLUI CABINE E CHASSI, NAO INCLUI CARROCERIA)	Equipamento	UN	0,00	R\$ 457.837,84	R\$ 3,29	
			MO sem LS =>	0,00	LS =>	-	MO com LS =>	R\$ -
			Valor do BDI =>	0,92			Valor com BDI =>	R\$ 4,61

Composição	Código Banco	Descrição	Tipo	Und	Quant	Valor Unit	Total
	5695 SINAPI	CAMINHÃO BASCULANTE 6 M3, PESO BRUTO TOTAL 16.000 KG, CARGA ÚTIL MÁXIMA 13.071 KG, DISTÂNCIA ENTRE EIXOS 4,80 M, POTÊNCIA 230 CV INCLUSIVE CAÇAMBA METÁLICA - MANUTENÇÃO. AF_06/2014	CHOR - CUSTOS HORÁRIOS DE MÁQUINAS E EQUIPAMENTOS	H	1,00	R\$ 34,07	R\$ 34,07

Insumo	00037733 SINAPI	CACAMBA METALICA BASCULANTE COM CAPACIDADE DE 6 M3 (INCLUI MONTAGEM, NAO INCLUI CAMINHÃO)	Material	UN	0,00	R\$ 54.685,31	R\$ 4,64	
Insumo	00044058 SINAPI	CAMINHÃO TOCO, PESO BRUTO TOTAL 16000 KG, CARGA UTIL MAXIMA 10830 KG, DISTANCIA ENTRE EIXOS 3,56 M, POTENCIA 226 CV (INCLUI CABINE E CHASSI, NAO INCLUI CARROCERIA)	Equipamento	UN	0,00	R\$ 457.837,84	R\$ 29,43	
			MO sem LS =>	0,00	LS =>	-	MO com LS =>	R\$ -
			Valor do BDI =>	8,51			Valor com BDI =>	R\$ 42,58

Composição	Código Banco	Descrição	Tipo	Und	Quant	Valor Unit	Total
	53792 SINAPI	CAMINHÃO BASCULANTE 6 M3, PESO BRUTO TOTAL 16.000 KG, CARGA ÚTIL MÁXIMA 13.071 KG, DISTÂNCIA ENTRE EIXOS 4,80 M, POTÊNCIA 230 CV INCLUSIVE CAÇAMBA METÁLICA - MATERIAIS NA OPERAÇÃO. AF_06/2014	CHOR - CUSTOS HORÁRIOS DE MÁQUINAS E EQUIPAMENTOS	H	1,00	R\$ 112,41	R\$ 112,41

Insumo	00004221 SINAPI	OLEO DIESEL COMBUSTIVEL COMUM	Material	L	16,93	R\$ 6,64	R\$ 112,41	
			MO sem LS =>	0,00	LS =>	-	MO com LS =>	R\$ -
			Valor do BDI =>	28,10			Valor com BDI =>	R\$ 140,51

Composição	Código Banco	Descrição	Tipo	Und	Quant	Valor Unit	Total
	5903 SINAPI	CAMINHÃO PIPA 10.000 L TRUCADO, PESO BRUTO TOTAL 23.000 KG, CARGA ÚTIL MÁXIMA 15.935 KG, DISTÂNCIA ENTRE EIXOS 4,8 M, POTÊNCIA 230 CV, INCLUSIVE TANQUE DE AÇO PARA TRANSPORTE DE ÁGUA - CHI DIURNO. AF_06/2014	CHOR - CUSTOS HORÁRIOS DE MÁQUINAS E EQUIPAMENTOS	CHI	1,00	R\$ 53,53	R\$ 53,53

Composição Auxiliar	88282 SINAPI	MOTORISTA DE CAMINHÃO COM ENCARGOS COMPLEMENTARES	SEDI - SERVIÇOS DIVERSOS	H	1,00	R\$ 19,52	R\$ 19,52
---------------------	--------------	---	--------------------------	---	------	-----------	-----------

Composição Auxiliar	91396 SINAPI	CAMINHÃO PIPA 10.000 L TRUCADO, PESO BRUTO TOTAL 23.000 KG, CARGA ÚTIL MÁXIMA 15.935 KG, DISTÂNCIA ENTRE EIXOS 4,8 M, POTÊNCIA 230 CV, INCLUSIVE TANQUE DE AÇO PARA TRANSPORTE DE ÁGUA - DEPRECIAÇÃO. AF_06/2014	CHOR - CUSTOS HORÁRIOS DE MÁQUINAS E EQUIPAMENTOS	H	1,00	R\$ 25,19	R\$ 25,19
---------------------	--------------	--	---	---	------	-----------	-----------

Composição Auxiliar	91397 SINAPI	CAMINHÃO PIPA 10.000 L TRUCADO, PESO BRUTO TOTAL 23.000 KG, CARGA ÚTIL MÁXIMA 15.935 KG, DISTÂNCIA ENTRE EIXOS 4,8 M, POTÊNCIA 230 CV, INCLUSIVE TANQUE DE AÇO PARA TRANSPORTE DE ÁGUA - JUROS. AF_06/2014	CHOR - CUSTOS HORÁRIOS DE MÁQUINAS E EQUIPAMENTOS	H	1,00	R\$ 4,92	R\$ 4,92
---------------------	--------------	--	---	---	------	----------	----------

Composição Auxiliar	91398 SINAPI	CAMINHÃO PIPA 10.000 L TRUCADO, PESO BRUTO TOTAL 23.000 KG, CARGA ÚTIL MÁXIMA 15.935 KG, DISTÂNCIA ENTRE EIXOS 4,8 M, POTÊNCIA 230 CV, INCLUSIVE TANQUE DE AÇO PARA TRANSPORTE DE ÁGUA - IMPOSTOS E SEGUROS. AF_06/2014	CHOR - CUSTOS HORÁRIOS DE MÁQUINAS E EQUIPAMENTOS	H	1,00	R\$ 3,90	R\$ 3,90
---------------------	--------------	---	---	---	------	----------	----------



MO sem LS => 8,05 Valor do BDI => 13,38
 MO com LS => R\$ 15,10
 Valor com BDI => R\$ 66,91

Composição	Código Banco	Descrição	Tipo	Und	Quant.	Valor Unit	Total	
Composição	5901 SINAPI	CAMINHÃO PIPA 10.000 L TRUCADO, PESO BRUTO TOTAL 23.000 KG, CARGA ÚTIL MÁXIMA 15.935 KG, DISTÂNCIA ENTRE EIXOS 4,8 M, POTÊNCIA 230 CV, INCLUSIVE TANQUE DE AÇO PARA TRANSPORTE DE ÁGUA - CHP DIURNO. AF_06/2014	CHOR - CUSTOS HORÁRIOS DE MÁQUINAS E EQUIPAMENTOS	CHP	1,00	R\$ 311,44	R\$ 311,44	
Composição Auxiliar	53831 SINAPI	CAMINHÃO PIPA 10.000 L TRUCADO, PESO BRUTO TOTAL 23.000 KG, CARGA ÚTIL MÁXIMA 15.935 KG, DISTÂNCIA ENTRE EIXOS 4,8 M, POTÊNCIA 230 CV, INCLUSIVE TANQUE DE AÇO PARA TRANSPORTE DE ÁGUA - MATERIAIS NA OPERAÇÃO. AF_06/2014	CHOR - CUSTOS HORÁRIOS DE MÁQUINAS E EQUIPAMENTOS	H	1,00	R\$ 213,54	R\$ 213,54	
Composição Auxiliar	5763 SINAPI	CAMINHÃO PIPA 10.000 L TRUCADO, PESO BRUTO TOTAL 23.000 KG, CARGA ÚTIL MÁXIMA 15.935 KG, DISTÂNCIA ENTRE EIXOS 4,8 M, POTÊNCIA 230 CV, INCLUSIVE TANQUE DE AÇO PARA TRANSPORTE DE ÁGUA - MANUTENÇÃO. AF_06/2014	CHOR - CUSTOS HORÁRIOS DE MÁQUINAS E EQUIPAMENTOS	H	1,00	R\$ 44,37	R\$ 44,37	
Composição Auxiliar	88282 SINAPI	MOTORISTA DE CAMINHÃO COM ENCARGOS COMPLEMENTARES	SEDI - SERVIÇOS DIVERSOS	H	1,00	R\$ 19,52	R\$ 19,52	
Composição Auxiliar	91396 SINAPI	CAMINHÃO PIPA 10.000 L TRUCADO, PESO BRUTO TOTAL 23.000 KG, CARGA ÚTIL MÁXIMA 15.935 KG, DISTÂNCIA ENTRE EIXOS 4,8 M, POTÊNCIA 230 CV, INCLUSIVE TANQUE DE AÇO PARA TRANSPORTE DE ÁGUA - DEPRECIÇÃO. AF_06/2014	CHOR - CUSTOS HORÁRIOS DE MÁQUINAS E EQUIPAMENTOS	H	1,00	R\$ 25,19	R\$ 25,19	
Composição Auxiliar	91397 SINAPI	CAMINHÃO PIPA 10.000 L TRUCADO, PESO BRUTO TOTAL 23.000 KG, CARGA ÚTIL MÁXIMA 15.935 KG, DISTÂNCIA ENTRE EIXOS 4,8 M, POTÊNCIA 230 CV, INCLUSIVE TANQUE DE AÇO PARA TRANSPORTE DE ÁGUA - JUROS. AF_06/2014	CHOR - CUSTOS HORÁRIOS DE MÁQUINAS E EQUIPAMENTOS	H	1,00	R\$ 4,92	R\$ 4,92	
Composição Auxiliar	91398 SINAPI	CAMINHÃO PIPA 10.000 L TRUCADO, PESO BRUTO TOTAL 23.000 KG, CARGA ÚTIL MÁXIMA 15.935 KG, DISTÂNCIA ENTRE EIXOS 4,8 M, POTÊNCIA 230 CV, INCLUSIVE TANQUE DE AÇO PARA TRANSPORTE DE ÁGUA - IMPOSTOS E SEGUROS. AF_06/2014	CHOR - CUSTOS HORÁRIOS DE MÁQUINAS E EQUIPAMENTOS	H	1,00	R\$ 3,90	R\$ 3,90	
				MO sem LS =>	8,05	LS =>	7,05	MO com LS => R\$ 15,10
				Valor do BDI =>	77,86		Valor com BDI => R\$ 389,30	

Composição	Código Banco	Descrição	Tipo	Und	Quant.	Valor Unit	Total	
Composição	91396 SINAPI	CAMINHÃO PIPA 10.000 L TRUCADO, PESO BRUTO TOTAL 23.000 KG, CARGA ÚTIL MÁXIMA 15.935 KG, DISTÂNCIA ENTRE EIXOS 4,8 M, POTÊNCIA 230 CV, INCLUSIVE TANQUE DE AÇO PARA TRANSPORTE DE ÁGUA - DEPRECIÇÃO. AF_06/2014	CHOR - CUSTOS HORÁRIOS DE MÁQUINAS E EQUIPAMENTOS	H	1,00	R\$ 25,19	R\$ 25,19	
Insumo	00037736 SINAPI	TANQUE DE AÇO CARBONO NAO REVESTIDO, PARA TRANSPORTE DE AGUA COM CAPACIDADE DE 10 M3, COM BOMBA CENTRIFUGA POR TOMADA DE FORÇA, VAZAO MAXIMA *75* M3/H (INCLUI MONTAGEM, NAO INCLUI CAMINHÃO)	Material	UN	0,00	R\$ 83.450,00	R\$ 4,59	
Insumo	00037758 SINAPI	CAMINHÃO TRUCADO, PESO BRUTO TOTAL 23000 KG, CARGA UTIL MAXIMA 15285 KG, DISTANCIA ENTRE EIXOS 4,80 M, POTENCIA 326 CV (INCLUI CABINE E CHASSI, NAO INCLUI CARROCERIA)	Equipamento	UN	0,00	R\$ 600.864,85	R\$ 20,60	
				MO sem LS =>	0,00	LS =>	-	MO com LS => R\$ -
				Valor do BDI =>	6,29		Valor com BDI => R\$ 31,48	

Composição	Código Banco	Descrição	Tipo	Und	Quant.	Valor Unit	Total	
Composição	91398 SINAPI	CAMINHÃO PIPA 10.000 L TRUCADO, PESO BRUTO TOTAL 23.000 KG, CARGA ÚTIL MÁXIMA 15.935 KG, DISTÂNCIA ENTRE EIXOS 4,8 M, POTÊNCIA 230 CV, INCLUSIVE TANQUE DE AÇO PARA TRANSPORTE DE ÁGUA - IMPOSTOS E SEGUROS. AF_06/2014	CHOR - CUSTOS HORÁRIOS DE MÁQUINAS E EQUIPAMENTOS	H	1,00	R\$ 3,90	R\$ 3,90	
Insumo	00037736 SINAPI	TANQUE DE AÇO CARBONO NAO REVESTIDO, PARA TRANSPORTE DE AGUA COM CAPACIDADE DE 10 M3, COM BOMBA CENTRIFUGA POR TOMADA DE FORÇA, VAZAO MAXIMA *75* M3/H (INCLUI MONTAGEM, NAO INCLUI CAMINHÃO)	Material	UN	0,00	R\$ 83.450,00	R\$ 0,48	
Insumo	00037758 SINAPI	CAMINHÃO TRUCADO, PESO BRUTO TOTAL 23000 KG, CARGA UTIL MAXIMA 15285 KG, DISTANCIA ENTRE EIXOS 4,80 M, POTENCIA 326 CV (INCLUI CABINE E CHASSI, NAO INCLUI CARROCERIA)	Equipamento	UN	0,00	R\$ 600.864,85	R\$ 3,42	
				MO sem LS =>	0,00	LS =>	-	MO com LS => R\$ -
				Valor do BDI =>	0,97		Valor com BDI => R\$ 4,87	

Código Banco	Descrição	Tipo	Und	Quant.	Valor Unit	Total
--------------	-----------	------	-----	--------	------------	-------



Composição	91397 SINAPI	CAMINHÃO PIPA 10.000 L TRUCADO, PESO BRUTO TOTAL 23.000 KG, CARGA ÚTIL MÁXIMA 15.935 KG, DISTÂNCIA ENTRE EIXOS 4,8 M, POTÊNCIA 230 CV, INCLUSIVE TANQUE DE AÇO PARA TRANSPORTE DE ÁGUA - JUROS. AF_06/2014	CHOR - CUSTOS HORÁRIOS DE MÁQUINAS E EQUIPAMENTOS	H	1,00					4,92
Insumo	00037736 SINAPI	TANQUE DE AÇO CARBONO NAO REVESTIDO, PARA TRANSPORTE DE AGUA COM CAPACIDADE DE 10 M3, COM BOMBA CENTRIFUGA POR TOMADA DE FORÇA, VAZAO MAXIMA *75* M3/H (INCLUI MONTAGEM, NAO INCLUI CAMINHAO)	Material	UN	0,00	R\$	83.450,00	R\$		0,60
Insumo	00037758 SINAPI	CAMINHAO TRUCADO, PESO BRUTO TOTAL 23000 KG, CARGA UTIL MAXIMA 15285 KG, DISTANCIA ENTRE EIXOS 4,80 M, POTENCIA 326 CV (INCLUI CABINE E CHASSI, NAO INCLUI CARROCERIA)	Equipamento	UN	0,00	R\$	600.864,85	R\$		4,32
			MO sem LS =>		0,00				R\$	-
			Valor do BDI =>		1,23				R\$	6,15

	Código	Banco	Descrição	Tipo	Und	Quant.	Valor Unit	Total
Composição	5763	SINAPI	CAMINHÃO PIPA 10.000 L TRUCADO, PESO BRUTO TOTAL 23.000 KG, CARGA ÚTIL MÁXIMA 15.935 KG, DISTÂNCIA ENTRE EIXOS 4,8 M, POTÊNCIA 230 CV, INCLUSIVE TANQUE DE AÇO PARA TRANSPORTE DE ÁGUA - MANUTENÇÃO. AF_06/2014	CHOR - CUSTOS HORÁRIOS DE MÁQUINAS E EQUIPAMENTOS	H	1,00	R\$ 44,37	R\$ 44,37
Insumo	00037736	SINAPI	TANQUE DE AÇO CARBONO NAO REVESTIDO, PARA TRANSPORTE DE AGUA COM CAPACIDADE DE 10 M3, COM BOMBA CENTRIFUGA POR TOMADA DE FORÇA, VAZAO MAXIMA *75* M3/H (INCLUI MONTAGEM, NAO INCLUI CAMINHAO)	Material	UN	0,00	R\$ 83.450,00	R\$ 5,74
Insumo	00037758	SINAPI	CAMINHAO TRUCADO, PESO BRUTO TOTAL 23000 KG, CARGA UTIL MAXIMA 15285 KG, DISTANCIA ENTRE EIXOS 4,80 M, POTENCIA 326 CV (INCLUI CABINE E CHASSI, NAO INCLUI CARROCERIA)	Equipamento	UN	0,00	R\$ 600.864,85	R\$ 38,63
			MO sem LS =>		0,00			R\$ -
			Valor do BDI =>		11,09			R\$ 55,46

	Código	Banco	Descrição	Tipo	Und	Quant.	Valor Unit	Total
Composição	53831	SINAPI	CAMINHÃO PIPA 10.000 L TRUCADO, PESO BRUTO TOTAL 23.000 KG, CARGA ÚTIL MÁXIMA 15.935 KG, DISTÂNCIA ENTRE EIXOS 4,8 M, POTÊNCIA 230 CV, INCLUSIVE TANQUE DE AÇO PARA TRANSPORTE DE ÁGUA - MATERIAIS NA OPERAÇÃO. AF_06/2014	CHOR - CUSTOS HORÁRIOS DE MÁQUINAS E EQUIPAMENTOS	H	1,00	R\$ 213,54	R\$ 213,54
Insumo	00004221	SINAPI	OLEO DIESEL COMBUSTIVEL COMUM	Material	L	32,16	R\$ 6,64	R\$ 213,54
			MO sem LS =>		0,00			R\$ -
			Valor do BDI =>		53,38			R\$ 266,92

	Código	Banco	Descrição	Tipo	Und	Quant.	Valor Unit	Total
Composição	88261	SINAPI	CARPINTEIRO DE ESQUADRIA COM ENCARGOS COMPLEMENTARES	SEDI - SERVIÇOS DIVERSOS	H	1,00	R\$ 20,35	R\$ 20,35
Composição Auxiliar	95329	SINAPI	CURSO DE CAPACITAÇÃO PARA CARPINTEIRO DE ESQUADRIA (ENCARGOS COMPLEMENTARES) - HORISTA	SEDI - SERVIÇOS DIVERSOS	H	1,00	R\$ 0,22	R\$ 0,22
Insumo	00001214	SINAPI	CARPINTEIRO DE ESQUADRIAS	Mão de Obra	H	1,00	R\$ 14,71	R\$ 14,71
Insumo	00037370	SINAPI	ALIMENTACAO - HORISTA (COLETADO CAIXA)	Outros	H	1,00	R\$ 1,86	R\$ 1,86
Insumo	00037371	SINAPI	TRANSPORTE - HORISTA (COLETADO CAIXA)	Serviços	H	1,00	R\$ 0,58	R\$ 0,58
Insumo	00037372	SINAPI	EXAMES - HORISTA (COLETADO CAIXA)	Outros	H	1,00	R\$ 1,14	R\$ 1,14
Insumo	00037373	SINAPI	SEGURO - HORISTA (COLETADO CAIXA)	Taxas	H	1,00	R\$ 0,01	R\$ 0,01
Insumo	00043459	SINAPI	FERRAMENTAS - FAMILIA CARPINTEIRO DE FORMAS - HORISTA (ENCARGOS COMPLEMENTARES - COLETADO CAIXA)	Equipamento	H	1,00	R\$ 0,49	R\$ 0,49
Insumo	00043483	SINAPI	EPI - FAMILIA CARPINTEIRO DE FORMAS - HORISTA (ENCARGOS COMPLEMENTARES - COLETADO CAIXA)	Equipamento	H	1,00	R\$ 1,34	R\$ 1,34
			MO sem LS =>		7,96			R\$ 14,93
			Valor do BDI =>		5,08			R\$ 25,43

	Código	Banco	Descrição	Tipo	Und	Quant.	Valor Unit	Total
Composição	88262	SINAPI	CARPINTEIRO DE FORMAS COM ENCARGOS COMPLEMENTARES	SEDI - SERVIÇOS DIVERSOS	H	1,00	R\$ 21,05	R\$ 21,05
Composição Auxiliar	95330	SINAPI	CURSO DE CAPACITAÇÃO PARA CARPINTEIRO DE FORMAS (ENCARGOS COMPLEMENTARES) - HORISTA	SEDI - SERVIÇOS DIVERSOS	H	1,00	R\$ 0,18	R\$ 0,18
Insumo	00001213	SINAPI	CARPINTEIRO DE FORMAS	Mão de Obra	H	1,00	R\$ 15,45	R\$ 15,45
Insumo	00037370	SINAPI	ALIMENTACAO - HORISTA (COLETADO CAIXA)	Outros	H	1,00	R\$ 1,86	R\$ 1,86
Insumo	00037371	SINAPI	TRANSPORTE - HORISTA (COLETADO CAIXA)	Serviços	H	1,00	R\$ 0,58	R\$ 0,58
Insumo	00037372	SINAPI	EXAMES - HORISTA (COLETADO CAIXA)	Outros	H	1,00	R\$ 1,14	R\$ 1,14
Insumo	00037373	SINAPI	SEGURO - HORISTA (COLETADO CAIXA)	Taxas	H	1,00	R\$ 0,01	R\$ 0,01



Insumo	00043459	SINAPI	FERRAMENTAS - FAMILIA CARPINTEIRO DE FORMAS - Equipamento	H	1,00				0,49	
Insumo	00043483	SINAPI	EPI - FAMILIA CARPINTEIRO DE FORMAS - HORISTA (ENCARGOS COMPLEMENTARES - COLETADO CAIXA)	Equipamento	H	1,00	R\$	1,34	R\$	1,34
				MO sem LS =>	8,33	LS =>	7,30	MO com LS =>	R\$	15,63
				Valor do BDI =>	5,26			Valor com BDI =>	R\$	26,31

	Código	Banco	Descrição	Tipo	Und	Quant.	Valor Unit	Total		
Composição	91534	SINAPI	COMPACTADOR DE SOLOS DE PERCUSSÃO (SOQUETE) COM MOTOR A GASOLINA 4 TEMPOS, POTÊNCIA 4 CV - CHI DIURNO. AF_08/2015	CHOR - CUSTOS HORÁRIOS DE MÁQUINAS E	CHI	1,00	R\$ 18,82	R\$ 18,82		
Composição Auxiliar	88297	SINAPI	OPERADOR DE MÁQUINAS E EQUIPAMENTOS COM ENCARGOS COMPLEMENTARES	SEDI - SERVIÇOS DIVERSOS	H	1,00	R\$ 17,96	R\$ 17,96		
Composição Auxiliar	91529	SINAPI	COMPACTADOR DE SOLOS DE PERCUSSÃO (SOQUETE) COM MOTOR A GASOLINA 4 TEMPOS, POTÊNCIA 4 CV - DEPRECIÇÃO. AF_08/2015	CHOR - CUSTOS HORÁRIOS DE MÁQUINAS E	H	1,00	R\$ 0,76	R\$ 0,76		
Composição Auxiliar	91530	SINAPI	COMPACTADOR DE SOLOS DE PERCUSSÃO (SOQUETE) COM MOTOR A GASOLINA 4 TEMPOS, POTÊNCIA 4 CV - JUROS. AF_08/2015	CHOR - CUSTOS HORÁRIOS DE MÁQUINAS E	H	1,00	R\$ 0,10	R\$ 0,10		
				MO sem LS =>	7,22	LS =>	6,32	MO com LS =>	R\$	13,54
				Valor do BDI =>	4,70			Valor com BDI =>	R\$	23,52

Composição	91533	SINAPI	COMPACTADOR DE SOLOS DE PERCUSSÃO (SOQUETE) COM MOTOR A GASOLINA 4 TEMPOS, POTÊNCIA 4 CV - CHP DIURNO. AF_08/2015	CHOR - CUSTOS HORÁRIOS DE MÁQUINAS E	CHP	1,00	R\$ 24,73	R\$ 24,73		
Composição Auxiliar	88297	SINAPI	OPERADOR DE MÁQUINAS E EQUIPAMENTOS COM ENCARGOS COMPLEMENTARES	SEDI - SERVIÇOS DIVERSOS	H	1,00	R\$ 17,96	R\$ 17,96		
Composição Auxiliar	91529	SINAPI	COMPACTADOR DE SOLOS DE PERCUSSÃO (SOQUETE) COM MOTOR A GASOLINA 4 TEMPOS, POTÊNCIA 4 CV - DEPRECIÇÃO. AF_08/2015	CHOR - CUSTOS HORÁRIOS DE MÁQUINAS E	H	1,00	R\$ 0,76	R\$ 0,76		
Composição Auxiliar	91530	SINAPI	COMPACTADOR DE SOLOS DE PERCUSSÃO (SOQUETE) COM MOTOR A GASOLINA 4 TEMPOS, POTÊNCIA 4 CV - JUROS. AF_08/2015	CHOR - CUSTOS HORÁRIOS DE MÁQUINAS E	H	1,00	R\$ 0,10	R\$ 0,10		
Composição Auxiliar	91531	SINAPI	COMPACTADOR DE SOLOS DE PERCUSSÃO (SOQUETE) COM MOTOR A GASOLINA 4 TEMPOS, POTÊNCIA 4 CV - MANUTENÇÃO. AF_08/2015	CHOR - CUSTOS HORÁRIOS DE MÁQUINAS E	H	1,00	R\$ 0,95	R\$ 0,95		
Composição Auxiliar	91532	SINAPI	COMPACTADOR DE SOLOS DE PERCUSSÃO (SOQUETE) COM MOTOR A GASOLINA 4 TEMPOS, POTÊNCIA 4 CV - MATERIAIS NA OPERAÇÃO. AF_08/2015	CHOR - CUSTOS HORÁRIOS DE MÁQUINAS E EQUIPAMENTOS	H	1,00	R\$ 4,96	R\$ 4,96		
				MO sem LS =>	7,22	LS =>	6,32	MO com LS =>	R\$	13,54
				Valor do BDI =>	6,18			Valor com BDI =>	R\$	30,91

Composição	91529	SINAPI	COMPACTADOR DE SOLOS DE PERCUSSÃO (SOQUETE) COM MOTOR A GASOLINA 4 TEMPOS, POTÊNCIA 4 CV - DEPRECIÇÃO. AF_08/2015	CHOR - CUSTOS HORÁRIOS DE MÁQUINAS E	H	1,00	R\$ 0,76	R\$ 0,76		
Insumo	00013458	SINAPI	COMPACTADOR DE SOLOS DE PERCURSAO (SOQUETE) COM MOTOR A GASOLINA 4 TEMPOS DE 4 HP (4 CV)	Equipamento	UN	0,00	R\$ 14.360,28	R\$ 0,76		
				MO sem LS =>	0,00	LS =>	-	MO com LS =>	R\$	-
				Valor do BDI =>	0,19			Valor com BDI =>	R\$	0,95

Composição	91530	SINAPI	COMPACTADOR DE SOLOS DE PERCUSSÃO (SOQUETE) COM MOTOR A GASOLINA 4 TEMPOS, POTÊNCIA 4 CV - JUROS. AF_08/2015	CHOR - CUSTOS HORÁRIOS DE MÁQUINAS E	H	1,00	R\$ 0,10	R\$ 0,10		
Insumo	00013458	SINAPI	COMPACTADOR DE SOLOS DE PERCURSAO (SOQUETE) COM MOTOR A GASOLINA 4 TEMPOS DE 4 HP (4 CV)	Equipamento	UN	0,00	R\$ 14.360,28	R\$ 0,10		
				MO sem LS =>	0,00	LS =>	-	MO com LS =>	R\$	-
				Valor do BDI =>	0,02			Valor com BDI =>	R\$	0,12

Composição	91531	SINAPI	COMPACTADOR DE SOLOS DE PERCUSSÃO (SOQUETE) COM MOTOR A GASOLINA 4 TEMPOS, POTÊNCIA 4 CV - MANUTENÇÃO. AF_08/2015	CHOR - CUSTOS HORÁRIOS DE MÁQUINAS E	H	1,00	R\$ 0,95	R\$ 0,95
Insumo	00013458	SINAPI	COMPACTADOR DE SOLOS DE PERCURSAO (SOQUETE) COM MOTOR A GASOLINA 4 TEMPOS DE 4 HP (4 CV)	Equipamento	UN	0,00	R\$ 14.360,28	R\$ 0,95



MO sem 0,00 LS => MO com LS => R\$ -
LS =>
Valor do 0,23 Valor com BDI => R\$ 1,18
BDI =>

	Código	Banco	Descrição	Tipo	Und	Quant	Valor Unit	Total
Composição	91532	SINAPI	COMPACTADOR DE SOLOS DE PERCUSSÃO (SOQUETE) COM MOTOR A GASOLINA 4 TEMPOS, POTÊNCIA 4 CV - MATERIAIS NA OPERAÇÃO. AF_08/2015	CHOR - CUSTOS HORÁRIOS DE MÁQUINAS E EQUIPAMENTOS	H	1,00	R\$ 4,96	R\$ 4,96
Insumo	00004222	SINAPI	GASOLINA COMUM	Material	L	1,03	R\$ 4,82	R\$ 4,96
				MO sem 0,00 LS =>		-	MO com LS => R\$ -	
				LS =>				
				Valor do 1,24			Valor com BDI => R\$ 6,20	
				BDI =>				

	Código	Banco	Descrição	Tipo	Und	Quant	Valor Unit	Total
Composição	94969	SINAPI	CONCRETO FCK = 15MPA, TRAÇO 1:3,4:3,5 (EM MASSA SECA DE CIMENTO/ AREIA MÉDIA/ BRITA 1) - PREPARO MECÂNICO COM BETONEIRA 600 L. AF_05/2021	FUES - FUNDAÇÕES E ESTRUTURAS	m³	1,00	R\$ 396,63	R\$ 396,63
Composição Auxiliar	88316	SINAPI	SERVENTE COM ENCARGOS COMPLEMENTARES	SEDI - SERVIÇOS DIVERSOS	H	2,03	R\$ 16,89	R\$ 34,23
Composição Auxiliar	88377	SINAPI	OPERADOR DE BETONEIRA ESTACIONÁRIA/MISTURADOR COM ENCARGOS COMPLEMENTARES	SEDI - SERVIÇOS DIVERSOS	H	1,28	R\$ 17,60	R\$ 22,56
Composição Auxiliar	89225	SINAPI	BETONEIRA CAPACIDADE NOMINAL DE 600 L, CAPACIDADE DE MISTURA 360 L, MOTOR ELÉTRICO TRIFÁSICO POTÊNCIA DE 4 CV, SEM CARREGADOR - CHP DIURNO. AF_11/2014	CHOR - CUSTOS HORÁRIOS DE MÁQUINAS E EQUIPAMENTOS	CHP	0,66	R\$ 5,16	R\$ 3,40
Composição Auxiliar	89226	SINAPI	BETONEIRA CAPACIDADE NOMINAL DE 600 L, CAPACIDADE DE MISTURA 360 L, MOTOR ELÉTRICO TRIFÁSICO POTÊNCIA DE 4 CV, SEM CARREGADOR - CHI DIURNO. AF_11/2014	CHOR - CUSTOS HORÁRIOS DE MÁQUINAS E EQUIPAMENTOS	CHI	0,62	R\$ 1,67	R\$ 1,03
Insumo	00000370	SINAPI	AREIA MEDIA - POSTO JAZIDA/FORNECEDOR (RETIRADO NA JAZIDA, SEM TRANSPORTE)	Material	m³	0,81	R\$ 70,00	R\$ 56,53
Insumo	00001379	SINAPI	CIMENTO PORTLAND COMPOSTO CP II-32	Material	KG	274,06	R\$ 0,86	R\$ 235,69
Insumo	00004721	SINAPI	PEDRA BRITADA N. 1 (9,5 a 19 MM) POSTO PEDREIRA/FORNECEDOR, SEM FRETE	Material	m³	0,58	R\$ 74,30	R\$ 43,19
				MO sem 21,38 LS =>		18,73	MO com LS => R\$ 40,11	
				LS =>				
				Valor do 99,15			Valor com BDI => R\$ 495,78	
				BDI =>				

	Código	Banco	Descrição	Tipo	Und	Quant	Valor Unit	Total
Composição	94970	SINAPI	CONCRETO FCK = 20MPA, TRAÇO 1:2,7:3 (EM MASSA SECA DE CIMENTO/ AREIA MÉDIA/ BRITA 1) - PREPARO MECÂNICO COM BETONEIRA 600 L. AF_05/2021	FUES - FUNDAÇÕES E ESTRUTURAS	m³	1,00	R\$ 437,93	R\$ 437,93
Composição Auxiliar	88316	SINAPI	SERVENTE COM ENCARGOS COMPLEMENTARES	SEDI - SERVIÇOS DIVERSOS	H	2,03	R\$ 16,89	R\$ 34,23
Composição Auxiliar	88377	SINAPI	OPERADOR DE BETONEIRA ESTACIONÁRIA/MISTURADOR COM ENCARGOS COMPLEMENTARES	SEDI - SERVIÇOS DIVERSOS	H	1,28	R\$ 17,60	R\$ 22,47
Composição Auxiliar	89225	SINAPI	BETONEIRA CAPACIDADE NOMINAL DE 600 L, CAPACIDADE DE MISTURA 360 L, MOTOR ELÉTRICO TRIFÁSICO POTÊNCIA DE 4 CV, SEM CARREGADOR - CHP DIURNO. AF_11/2014	CHOR - CUSTOS HORÁRIOS DE MÁQUINAS E EQUIPAMENTOS	CHP	0,66	R\$ 5,16	R\$ 3,39
Composição Auxiliar	89226	SINAPI	BETONEIRA CAPACIDADE NOMINAL DE 600 L, CAPACIDADE DE MISTURA 360 L, MOTOR ELÉTRICO TRIFÁSICO POTÊNCIA DE 4 CV, SEM CARREGADOR - CHI DIURNO. AF_11/2014	CHOR - CUSTOS HORÁRIOS DE MÁQUINAS E EQUIPAMENTOS	CHI	0,62	R\$ 1,67	R\$ 1,03
Insumo	00000370	SINAPI	AREIA MEDIA - POSTO JAZIDA/FORNECEDOR (RETIRADO NA JAZIDA, SEM TRANSPORTE)	Material	m³	0,76	R\$ 70,00	R\$ 53,26
Insumo	00001379	SINAPI	CIMENTO PORTLAND COMPOSTO CP II-32	Material	KG	325,16	R\$ 0,86	R\$ 279,63
Insumo	00004721	SINAPI	PEDRA BRITADA N. 1 (9,5 a 19 MM) POSTO PEDREIRA/FORNECEDOR, SEM FRETE	Material	m³	0,59	R\$ 74,30	R\$ 43,92
				MO sem 21,34 LS =>		18,70	MO com LS => R\$ 40,04	
				LS =>				
				Valor do 109,48			Valor com BDI => R\$ 547,41	
				BDI =>				

	Código	Banco	Descrição	Tipo	Und	Quant	Valor Unit	Total
Composição	94971	SINAPI	CONCRETO FCK = 25MPA, TRAÇO 1:2,3:2,7 (EM MASSA SECA DE CIMENTO/ AREIA MÉDIA/ BRITA 1) - PREPARO MECÂNICO COM BETONEIRA 600 L. AF_05/2021	FUES - FUNDAÇÕES E ESTRUTURAS	m³	1,00	R\$ 468,88	R\$ 468,88
Composição Auxiliar	88316	SINAPI	SERVENTE COM ENCARGOS COMPLEMENTARES	SEDI - SERVIÇOS DIVERSOS	H	1,98	R\$ 16,89	R\$ 33,42
Composição Auxiliar	88377	SINAPI	OPERADOR DE BETONEIRA ESTACIONÁRIA/MISTURADOR COM ENCARGOS COMPLEMENTARES	SEDI - SERVIÇOS DIVERSOS	H	1,25	R\$ 17,60	R\$ 22,00



Composição Auxiliar	89225 SINAPI	BETONEIRA CAPACIDADE NOMINAL DE 600 L, CAPACIDADE DE MISTURA 360 L, MOTOR ELÉTRICO TRIFÁSICO POTÊNCIA DE 4 CV, SEM CARREGADOR - CHP DIURNO. AF_11/2014	CHOR - CUSTOS HORÁRIOS DE MÁQUINAS E EQUIPAMENTOS	CHP			5,16	R\$	3,31	
Composição Auxiliar	89226 SINAPI	BETONEIRA CAPACIDADE NOMINAL DE 600 L, CAPACIDADE DE MISTURA 360 L, MOTOR ELÉTRICO TRIFÁSICO POTÊNCIA DE 4 CV, SEM CARREGADOR - CHI DIURNO. AF_11/2014	CHOR - CUSTOS HORÁRIOS DE MÁQUINAS E EQUIPAMENTOS	CHI	0,61	R\$	1,67	R\$	1,01	
Insumo	00000370 SINAPI	AREIA MEDIA - POSTO JAZIDA/FORNECEDOR (RETIRADO NA JAZIDA, SEM TRANSPORTE)	Material		m³	0,73	R\$	70,00	R\$	50,92
Insumo	00001379 SINAPI	CIMENTO PORTLAND COMPOSTO CP II-32	Material		KG	364,94	R\$	0,86	R\$	313,85
Insumo	00004721 SINAPI	PEDRA BRITADA N. 1 (9,5 a 19 MM) POSTO PEDREIRA/FORNECEDOR, SEM FRETE	Material		m³	0,60	R\$	74,30	R\$	44,37
			MO sem LS =>	20,87	LS =>	18,28	MO com LS =>	R\$	39,15	
			Valor do BDI =>	117,22			Valor com BDI =>	R\$	586,10	

Composição	Código	Banco	Descrição	Tipo	Und	Quant	Valor Unit	Total
Composição	94972	SINAPI	CONCRETO FCK = 30MPA, TRAÇO 1:2,1:2,5 (EM MASSA SECA DE CIMENTO/ AREIA MÉDIA/ BRITA 1) - PREPARO MECÂNICO COM BETONEIRA 600 L. AF_05/2021	FUES - FUNDAÇÕES E ESTRUTURAS	m³	1,00	R\$ 489,53	R\$ 489,53
Composição Auxiliar	88316	SINAPI	SERVEnte COM ENCARGOS COMPLEMENTARES	SEDI - SERVIÇOS DIVERSOS	H	1,96	R\$ 16,89	R\$ 33,16
Composição Auxiliar	88377	SINAPI	OPERADOR DE BETONEIRA ESTACIONÁRIA/MISTURADOR COM ENCARGOS COMPLEMENTARES	SEDI - SERVIÇOS DIVERSOS	H	1,24	R\$ 17,60	R\$ 21,82
Composição Auxiliar	89225	SINAPI	BETONEIRA CAPACIDADE NOMINAL DE 600 L, CAPACIDADE DE MISTURA 360 L, MOTOR ELÉTRICO TRIFÁSICO POTÊNCIA DE 4 CV, SEM CARREGADOR - CHP DIURNO. AF_11/2014	CHOR - CUSTOS HORÁRIOS DE MÁQUINAS E EQUIPAMENTOS	CHP	0,64	R\$ 5,16	R\$ 3,29
Composição Auxiliar	89226	SINAPI	BETONEIRA CAPACIDADE NOMINAL DE 600 L, CAPACIDADE DE MISTURA 360 L, MOTOR ELÉTRICO TRIFÁSICO POTÊNCIA DE 4 CV, SEM CARREGADOR - CHI DIURNO. AF_11/2014	CHOR - CUSTOS HORÁRIOS DE MÁQUINAS E EQUIPAMENTOS	CHI	0,60	R\$ 1,67	R\$ 1,00
Insumo	00000370	SINAPI	AREIA MEDIA - POSTO JAZIDA/FORNECEDOR (RETIRADO NA JAZIDA, SEM TRANSPORTE)	Material	m³	0,71	R\$ 70,00	R\$ 49,83
Insumo	00001379	SINAPI	CIMENTO PORTLAND COMPOSTO CP II-32	Material	KG	391,17	R\$ 0,86	R\$ 336,40
Insumo	00004721	SINAPI	PEDRA BRITADA N. 1 (9,5 a 19 MM) POSTO PEDREIRA/FORNECEDOR, SEM FRETE	Material	m³	0,59	R\$ 74,30	R\$ 44,03
			MO sem LS =>	20,70	LS =>	18,13	MO com LS =>	R\$ 38,83
			Valor do BDI =>	122,38			Valor com BDI =>	R\$ 611,91

Composição	Código	Banco	Descrição	Tipo	Und	Quant	Valor Unit	Total
Composição	6045	SINAPI	CONCRETO FCK=15MPA, PREPARO COM BETONEIRA, SEM LANÇAMENTO	FUES - FUNDAÇÕES E ESTRUTURAS	m³	1,00	R\$ 481,60	R\$ 481,60
Composição Auxiliar	88830	SINAPI	BETONEIRA CAPACIDADE NOMINAL DE 400 L, CAPACIDADE DE MISTURA 280 L, MOTOR ELÉTRICO TRIFÁSICO POTÊNCIA DE 2 CV, SEM CARREGADOR - CHP DIURNO. AF_10/2014	CHOR - CUSTOS HORÁRIOS DE MÁQUINAS E EQUIPAMENTOS	CHP	0,71	R\$ 1,72	R\$ 1,22
Composição Auxiliar	88316	SINAPI	SERVEnte COM ENCARGOS COMPLEMENTARES	SEDI - SERVIÇOS DIVERSOS	H	6,00	R\$ 16,89	R\$ 101,34
Insumo	00000367	SINAPI	AREIA GROSSA - POSTO JAZIDA/FORNECEDOR (RETIRADO NA JAZIDA, SEM TRANSPORTE)	Material	m³	0,91	R\$ 70,91	R\$ 64,71
Insumo	00001379	SINAPI	CIMENTO PORTLAND COMPOSTO CP II-32	Material	KG	293,00	R\$ 0,86	R\$ 251,98
Insumo	00004721	SINAPI	PEDRA BRITADA N. 1 (9,5 a 19 MM) POSTO PEDREIRA/FORNECEDOR, SEM FRETE	Material	m³	0,21	R\$ 74,30	R\$ 15,52
Insumo	00004718	SINAPI	PEDRA BRITADA N. 2 (19 A 38 MM) POSTO PEDREIRA/FORNECEDOR, SEM FRETE	Material	m³	0,63	R\$ 74,69	R\$ 46,83
			MO sem LS =>	36,65	LS =>	32,11	MO com LS =>	R\$ 68,76
			Valor do BDI =>	120,40			Valor com BDI =>	R\$ 602,00

Composição	Código	Banco	Descrição	Tipo	Und	Quant	Valor Unit	Total
Composição	94974	SINAPI	CONCRETO MAGRO PARA LASTRO, TRAÇO 1:4,5:4,5 (EM MASSA SECA DE CIMENTO/ AREIA MÉDIA/ BRITA 1) - PREPARO MANUAL. AF_05/2021	FUES - FUNDAÇÕES E ESTRUTURAS	m³	1,00	R\$ 398,55	R\$ 398,55
Composição Auxiliar	88316	SINAPI	SERVEnte COM ENCARGOS COMPLEMENTARES	SEDI - SERVIÇOS DIVERSOS	H	6,29	R\$ 16,89	R\$ 106,16
Insumo	00000370	SINAPI	AREIA MEDIA - POSTO JAZIDA/FORNECEDOR (RETIRADO NA JAZIDA, SEM TRANSPORTE)	Material	m³	0,85	R\$ 70,00	R\$ 59,76
Insumo	00001379	SINAPI	CIMENTO PORTLAND COMPOSTO CP II-32	Material	KG	218,93	R\$ 0,86	R\$ 188,27
Insumo	00004721	SINAPI	PEDRA BRITADA N. 1 (9,5 a 19 MM) POSTO PEDREIRA/FORNECEDOR, SEM FRETE	Material	m³	0,60	R\$ 74,30	R\$ 44,36
			MO sem LS =>	38,39	LS =>	33,64	MO com LS =>	R\$ 72,03
			Valor do BDI =>	99,63			Valor com BDI =>	R\$ 498,18

Código	Banco	Descrição	Tipo	Und	Quant	Valor Unit	Total
--------	-------	-----------	------	-----	-------	------------	-------



Composição	94962 SINAPI	CONCRETO MAGRO PARA LASTRO, TRAÇO 1:4,5:4,5 (EM MASSA SECA DE CIMENTO/ AREIA MÉDIA/ BRITA 1) - PREPARO MECÂNICO COM BETONEIRA 400 L. AF_05/2021	FUES - FUNDAÇÕES E ESTRUTURAS	m²	1,00	R\$	524,03	R\$	524,03
Composição Auxiliar	88316 SINAPI	SERVENTE COM ENCARGOS COMPLEMENTARES	SEDI - SERVIÇOS DIVERSOS	H	2,34	R\$	16,89	R\$	39,57
Composição Auxiliar	88377 SINAPI	OPERADOR DE BETONEIRA ESTACIONÁRIA/MISTURADOR COM ENCARGOS COMPLEMENTARES	SEDI - SERVIÇOS DIVERSOS	H	1,48	R\$	17,60	R\$	26,06
Composição Auxiliar	88830 SINAPI	BETONEIRA CAPACIDADE NOMINAL DE 400 L, CAPACIDADE DE MISTURA 280 L, MOTOR ELÉTRICO TRIFÁSICO POTÊNCIA DE 2 CV, SEM CARREGADOR - CHP DIURNO. AF_10/2014	CHOR - CUSTOS HORÁRIOS DE MÁQUINAS E EQUIPAMENTOS	CHP	0,76	R\$	1,72	R\$	1,31
Composição Auxiliar	88831 SINAPI	BETONEIRA CAPACIDADE NOMINAL DE 400 L, CAPACIDADE DE MISTURA 280 L, MOTOR ELÉTRICO TRIFÁSICO POTÊNCIA DE 2 CV, SEM CARREGADOR - CHI DIURNO. AF_10/2014	CHOR - CUSTOS HORÁRIOS DE MÁQUINAS E EQUIPAMENTOS	CHI	0,72	R\$	0,40	R\$	0,28
Insumo	00000370 SINAPI	AREIA MEDIA - POSTO JAZIDA/FORNECEDOR (RETIRADO NA JAZIDA, SEM TRANSPORTE)	Material	m³	0,83	R\$	70,00	R\$	57,88
Insumo	00001379 SINAPI	CIMENTO PORTLAND COMPOSTO CP II-32	Material	KG	212,02	R\$	0,86	R\$	182,33
Insumo	00004721 SINAPI	PEDRA BRITADA N. 1 (9,5 a 19 MM) POSTO PEDREIRA/FORNECEDOR, SEM FRETE	Material	m³	0,58	R\$	74,30	R\$	42,96
			MO sem LS =>	24,72	LS =>	21,65	MO com LS =>	R\$	46,37
			Valor do BDI =>	87,59			Valor com BDI =>	R\$	437,98

Composição	Código	Banco	Descrição	Tipo	Und	Quant	Valor Unit	Total
Composição	74138/001	SINAPI	CONCRETO USINADO NÃO BOMBEÁVEL FCK=15MPA, INCLUSIVE LANCAMENTO E ADENSAMENTO	FUES - FUNDAÇÕES E ESTRUTURAS	m²	1,00	R\$ 524,03	R\$ 524,03
Composição Auxiliar	90586	SINAPI	VIBRADOR DE IMERSÃO, DIÂMETRO DE PONTEIRA 45MM, MOTOR ELÉTRICO TRIFÁSICO POTÊNCIA DE 2 CV - CHP DIURNO. AF_06/2015	CHOR - CUSTOS HORÁRIOS DE MÁQUINAS E EQUIPAMENTOS	CHP	0,30	R\$ 1,21	R\$ 0,36
Composição Auxiliar	88245	SINAPI	ARMADOR COM ENCARGOS COMPLEMENTARES	SEDI - SERVIÇOS DIVERSOS	H	0,60	R\$ 21,23	R\$ 12,73
Composição Auxiliar	88262	SINAPI	CARPINTEIRO DE FORMAS COM ENCARGOS COMPLEMENTARES	SEDI - SERVIÇOS DIVERSOS	H	0,60	R\$ 21,05	R\$ 12,63
Composição Auxiliar	88309	SINAPI	PEDREIRO COM ENCARGOS COMPLEMENTARES	SEDI - SERVIÇOS DIVERSOS	H	0,60	R\$ 21,39	R\$ 12,83
Composição Auxiliar	88316	SINAPI	SERVENTE COM ENCARGOS COMPLEMENTARES	SEDI - SERVIÇOS DIVERSOS	H	1,60	R\$ 16,89	R\$ 27,02
Insumo	00001523	SINAPI	CONCRETO USINADO CONVENCIONAL (NAO BOMBEAVEL) CLASSE DE RESISTENCIA C15, COM BRITA 1 E 2, SLUMP = 80 MM +/- 10 MM (NBR 8953)	Material	m³	1,05	R\$ 436,63	R\$ 458,46
			MO sem LS =>	24,81	LS =>	21,73	MO com LS =>	R\$ 46,54
			Valor do BDI =>	131,00			Valor com BDI =>	R\$ 655,03

Composição	Código	Banco	Descrição	Tipo	Und	Quant	Valor Unit	Total
Composição	91285	SINAPI	CORTADORA DE PISO COM MOTOR 4 TEMPOS A GASOLINA, POTÊNCIA DE 13 HP, COM DISCO DE CORTE DIAMANTADO SEGMENTADO PARA CONCRETO, DIÂMETRO DE 350 MM, FURO DE 1" (14 X 1") - CHI DIURNO. AF_08/2015	CHOR - CUSTOS HORÁRIOS DE MÁQUINAS E EQUIPAMENTOS	CHI	1,00	R\$ 1,21	R\$ 1,21
Composição Auxiliar	91279	SINAPI	CORTADORA DE PISO COM MOTOR 4 TEMPOS A GASOLINA, POTÊNCIA DE 13 HP, COM DISCO DE CORTE DIAMANTADO SEGMENTADO PARA CONCRETO, DIÂMETRO DE 350 MM, FURO DE 1" (14 X 1") - DEPRECIÇÃO. AF_08/2015	CHOR - CUSTOS HORÁRIOS DE MÁQUINAS E EQUIPAMENTOS	H	1,00	R\$ 1,09	R\$ 1,09
Composição Auxiliar	91280	SINAPI	CORTADORA DE PISO COM MOTOR 4 TEMPOS A GASOLINA, POTÊNCIA DE 13 HP, COM DISCO DE CORTE DIAMANTADO SEGMENTADO PARA CONCRETO, DIÂMETRO DE 350 MM, FURO DE 1" (14 X 1") - JUROS. AF_08/2015	CHOR - CUSTOS HORÁRIOS DE MÁQUINAS E EQUIPAMENTOS	H	1,00	R\$ 0,12	R\$ 0,12
			MO sem LS =>	0,00	LS =>	-	MO com LS =>	R\$ -
			Valor do BDI =>	0,30			Valor com BDI =>	R\$ 1,51

Composição	Código	Banco	Descrição	Tipo	Und	Quant	Valor Unit	Total
Composição	91283	SINAPI	CORTADORA DE PISO COM MOTOR 4 TEMPOS A GASOLINA, POTÊNCIA DE 13 HP, COM DISCO DE CORTE DIAMANTADO SEGMENTADO PARA CONCRETO, DIÂMETRO DE 350 MM, FURO DE 1" (14 X 1") - CHP DIURNO. AF_08/2015	CHOR - CUSTOS HORÁRIOS DE MÁQUINAS E EQUIPAMENTOS	CHP	1,00	R\$ 9,55	R\$ 9,55
Composição Auxiliar	91279	SINAPI	CORTADORA DE PISO COM MOTOR 4 TEMPOS A GASOLINA, POTÊNCIA DE 13 HP, COM DISCO DE CORTE DIAMANTADO SEGMENTADO PARA CONCRETO, DIÂMETRO DE 350 MM, FURO DE 1" (14 X 1") - DEPRECIÇÃO. AF_08/2015	CHOR - CUSTOS HORÁRIOS DE MÁQUINAS E EQUIPAMENTOS	H	1,00	R\$ 1,09	R\$ 1,09



Composição Auxiliar	91280 SINAPI	CORTADORA DE PISO COM MOTOR 4 TEMPOS A GASOLINA, POTÊNCIA DE 13 HP, COM DISCO DE CORTE DIAMANTADO SEGMENTADO PARA CONCRETO, DIÂMETRO DE 350 MM, FURO DE 1" (14 X 1") - JUROS. AF_08/2015	CHOR - CUSTOS HORÁRIOS DE MÁQUINAS E EQUIPAMENTOS	H					R\$	0,12	
Composição Auxiliar	91281 SINAPI	CORTADORA DE PISO COM MOTOR 4 TEMPOS A GASOLINA, POTÊNCIA DE 13 HP, COM DISCO DE CORTE DIAMANTADO SEGMENTADO PARA CONCRETO, DIÂMETRO DE 350 MM, FURO DE 1" (14 X 1") - MANUTENÇÃO. AF_08/2015	CHOR - CUSTOS HORÁRIOS DE MÁQUINAS E EQUIPAMENTOS	H	1,00	R\$	1,36	R\$			1,36
Composição Auxiliar	91282 SINAPI	CORTADORA DE PISO COM MOTOR 4 TEMPOS A GASOLINA, POTÊNCIA DE 13 HP, COM DISCO DE CORTE DIAMANTADO SEGMENTADO PARA CONCRETO, DIÂMETRO DE 350 MM, FURO DE 1" (14 X 1") - MATERIAIS NA OPERAÇÃO. AF_08/2015	CHOR - CUSTOS HORÁRIOS DE MÁQUINAS E EQUIPAMENTOS	H	1,00	R\$	6,98	R\$			6,98
			MO sem LS =>		0,00	LS =>	-	MO com LS =>	R\$		-
			Valor do BDI =>		2,38			Valor com BDI =>	R\$		11,93

Composição	Código	Banco	Descrição	Tipo	Und	Quant	Valor Unit	Total		
Composição	91279	SINAPI	CORTADORA DE PISO COM MOTOR 4 TEMPOS A GASOLINA, POTÊNCIA DE 13 HP, COM DISCO DE CORTE DIAMANTADO SEGMENTADO PARA CONCRETO, DIÂMETRO DE 350 MM, FURO DE 1" (14 X 1") - DEPRECIÇÃO. AF_08/2015	CHOR - CUSTOS HORÁRIOS DE MÁQUINAS E EQUIPAMENTOS	H	1,00	R\$ 1,09	R\$ 1,09		
Insumo	00011280	SINAPI	CORTADEIRA DE PISO DE CONCRETO E ASFALTO, PARA DISCO PADRAO DE DIAMETRO 350 MM (14") OU 450 MM (18") , MOTOR A GASOLINA, POTENCIA 13 HP, SEM DISCO	Equipamento	UN	0,00	R\$ 16.570,11	R\$ 1,06		
Insumo	00013887	SINAPI	DISCO DE CORTE DIAMANTADO SEGMENTADO PARA CONCRETO, DIAMETRO DE 350 MM, FURO DE 1" (14 X 1")	Equipamento	UN	0,00	R\$ 591,89	R\$ 0,03		
			MO sem LS =>		0,00	LS =>	-	MO com LS =>	R\$	-
			Valor do BDI =>		0,27			Valor com BDI =>	R\$	1,36

Composição	Código	Banco	Descrição	Tipo	Und	Quant	Valor Unit	Total		
Composição	91280	SINAPI	CORTADORA DE PISO COM MOTOR 4 TEMPOS A GASOLINA, POTÊNCIA DE 13 HP, COM DISCO DE CORTE DIAMANTADO SEGMENTADO PARA CONCRETO, DIÂMETRO DE 350 MM, FURO DE 1" (14 X 1") - JUROS. AF_08/2015	CHOR - CUSTOS HORÁRIOS DE MÁQUINAS E EQUIPAMENTOS	H	1,00	R\$ 0,12	R\$ 0,12		
Insumo	00011280	SINAPI	CORTADEIRA DE PISO DE CONCRETO E ASFALTO, PARA DISCO PADRAO DE DIAMETRO 350 MM (14") OU 450 MM (18") , MOTOR A GASOLINA, POTENCIA 13 HP, SEM DISCO	Equipamento	UN	0,00	R\$ 16.570,11	R\$ 0,12		
			MO sem LS =>		0,00	LS =>	-	MO com LS =>	R\$	-
			Valor do BDI =>		0,03			Valor com BDI =>	R\$	0,15

Composição	Código	Banco	Descrição	Tipo	Und	Quant	Valor Unit	Total		
Composição	91281	SINAPI	CORTADORA DE PISO COM MOTOR 4 TEMPOS A GASOLINA, POTÊNCIA DE 13 HP, COM DISCO DE CORTE DIAMANTADO SEGMENTADO PARA CONCRETO, DIÂMETRO DE 350 MM, FURO DE 1" (14 X 1") - MANUTENÇÃO. AF_08/2015	CHOR - CUSTOS HORÁRIOS DE MÁQUINAS E EQUIPAMENTOS	H	1,00	R\$ 1,36	R\$ 1,36		
Insumo	00011280	SINAPI	CORTADEIRA DE PISO DE CONCRETO E ASFALTO, PARA DISCO PADRAO DE DIAMETRO 350 MM (14") OU 450 MM (18") , MOTOR A GASOLINA, POTENCIA 13 HP, SEM DISCO	Equipamento	UN	0,00	R\$ 16.570,11	R\$ 1,32		
Insumo	00013887	SINAPI	DISCO DE CORTE DIAMANTADO SEGMENTADO PARA CONCRETO, DIAMETRO DE 350 MM, FURO DE 1" (14 X 1")	Equipamento	UN	0,00	R\$ 591,89	R\$ 0,04		
			MO sem LS =>		0,00	LS =>	-	MO com LS =>	R\$	-
			Valor do BDI =>		0,34			Valor com BDI =>	R\$	1,70

Composição	Código	Banco	Descrição	Tipo	Und	Quant	Valor Unit	Total		
Composição	91282	SINAPI	CORTADORA DE PISO COM MOTOR 4 TEMPOS A GASOLINA, POTÊNCIA DE 13 HP, COM DISCO DE CORTE DIAMANTADO SEGMENTADO PARA CONCRETO, DIÂMETRO DE 350 MM, FURO DE 1" (14 X 1") - MATERIAIS NA OPERAÇÃO. AF_08/2015	CHOR - CUSTOS HORÁRIOS DE MÁQUINAS E EQUIPAMENTOS	H	1,00	R\$ 6,98	R\$ 6,98		
Insumo	00004222	SINAPI	GASOLINA COMUM	Material	L	1,45	R\$ 4,82	R\$ 6,98		
			MO sem LS =>		0,00	LS =>	-	MO com LS =>	R\$	-
			Valor do BDI =>		1,74			Valor com BDI =>	R\$	8,72

Código	Banco	Descrição	Tipo	Und	Quant	Valor Unit	Total
--------	-------	-----------	------	-----	-------	------------	-------

Handwritten signature

Handwritten signatures and initials



Composição	92801 SINAPI	CORTE E DOBRA DE AÇO CA-50, DIÂMETRO DE 6,3 MM, UTILIZADO EM LAJE. AF_12/2015	FUES - FUNDAÇÕES E	KG	1,00	R\$ 11,55	R\$	11,55
Composição Auxiliar	88238 SINAPI	AJUDANTE DE ARMADOR COM ENCARGOS COMPLEMENTARES	SEDI - SERVIÇOS DIVERSOS	H	0,01	R\$ 16,60	R\$	0,08
Composição Auxiliar	88245 SINAPI	ARMADOR COM ENCARGOS COMPLEMENTARES	SEDI - SERVIÇOS DIVERSOS	H	0,03	R\$ 21,23	R\$	0,65
Insumo	00000032 SINAPI	ACO CA-50, 6,3 MM, VERGALHAO	Material	KG	1,07	R\$ 10,01	R\$	10,71
			MO sem LS =>	0,28	0,25	MO com LS =>	R\$	0,53
			Valor do BDI =>	2,86		Valor com BDI =>	R\$	14,30

Composição	92802 SINAPI	CORTE E DOBRA DE AÇO CA-50, DIÂMETRO DE 8,0 MM, UTILIZADO EM LAJE. AF_12/2015	FUES - FUNDAÇÕES E	KG	1,00	R\$ 11,55	R\$	11,55
Composição Auxiliar	88238 SINAPI	AJUDANTE DE ARMADOR COM ENCARGOS COMPLEMENTARES	SEDI - SERVIÇOS DIVERSOS	H	0,00	R\$ 16,60	R\$	0,04
Composição Auxiliar	88245 SINAPI	ARMADOR COM ENCARGOS COMPLEMENTARES	SEDI - SERVIÇOS DIVERSOS	H	0,02	R\$ 21,23	R\$	0,34
Insumo	00000033 SINAPI	ACO CA-50, 8,0 MM, VERGALHAO	Material	KG	1,11	R\$ 10,07	R\$	11,17
			MO sem LS =>	0,14	0,13	MO com LS =>	R\$	0,27
			Valor do BDI =>	2,88		Valor com BDI =>	R\$	14,43

Composição	92799 SINAPI	CORTE E DOBRA DE AÇO CA-60, DIÂMETRO DE 4,2 MM. AF_06/2022	FUES - FUNDAÇÕES E	KG	1,00	R\$ 11,83	R\$	11,83
Composição Auxiliar	88238 SINAPI	AJUDANTE DE ARMADOR COM ENCARGOS COMPLEMENTARES	SEDI - SERVIÇOS DIVERSOS	H	0,02	R\$ 16,60	R\$	0,25
Composição Auxiliar	88245 SINAPI	ARMADOR COM ENCARGOS COMPLEMENTARES	SEDI - SERVIÇOS DIVERSOS	H	0,09	R\$ 21,23	R\$	1,98
Insumo	00043059 SINAPI	ACO CA-60, 4,2 MM, OU 5,0 MM, OU 6,0 MM, OU 7,0 MM, VERGALHAO	Material	KG	1,07	R\$ 8,98	R\$	9,60
			MO sem LS =>	0,86	0,75	MO com LS =>	R\$	1,61
			Valor do BDI =>	2,95		Valor com BDI =>	R\$	14,78

Composição	92800 SINAPI	CORTE E DOBRA DE AÇO CA-60, DIÂMETRO DE 5,0 MM, UTILIZADO EM LAJE. AF_12/2015	FUES - FUNDAÇÕES E	KG	1,00	R\$ 10,98	R\$	10,98
Composição Auxiliar	88238 SINAPI	AJUDANTE DE ARMADOR COM ENCARGOS COMPLEMENTARES	SEDI - SERVIÇOS DIVERSOS	H	0,01	R\$ 16,60	R\$	0,15
Composição Auxiliar	88245 SINAPI	ARMADOR COM ENCARGOS COMPLEMENTARES	SEDI - SERVIÇOS DIVERSOS	H	0,06	R\$ 21,23	R\$	1,23
Insumo	00043059 SINAPI	ACO CA-60, 4,2 MM, OU 5,0 MM, OU 6,0 MM, OU 7,0 MM, VERGALHAO	Material	KG	1,07	R\$ 8,98	R\$	9,60
			MO sem LS =>	0,53	0,47	MO com LS =>	R\$	1,00
			Valor do BDI =>	2,74		Valor com BDI =>	R\$	13,72

Composição	86900 SINAPI	CUBA DE EMBUTIR RETANGULAR DE AÇO INOXIDÁVEL, 46 X 30 X 12 CM - FORNECIMENTO E INSTALAÇÃO. AF_01/2020	INHI - INSTALAÇÕES HIDROS	UN	1,00	R\$ 199,11	R\$	199,11
Composição Auxiliar	88274 SINAPI	MARMORISTA/GRANITEIRO COM ENCARGOS COMPLEMENTARES	SEDI - SERVIÇOS DIVERSOS	H	0,48	R\$ 21,28	R\$	10,15
Composição Auxiliar	88316 SINAPI	SERVEnte COM ENCARGOS COMPLEMENTARES	SEDI - SERVIÇOS DIVERSOS	H	0,15	R\$ 16,89	R\$	2,54
Insumo	00001743 SINAPI	CUBA AÇO INOX (AISI 304) DE EMBUTIR COM VALVULA 3 1/2", DE *46 X 30 X 12* CM	Material	UN	1,00	R\$ 174,20	R\$	174,20
Insumo	00004823 SINAPI	MASSA PLASTICA PARA MARMORE/GRANITO	Material	KG	0,30	R\$ 41,12	R\$	12,22
			MO sem LS =>	4,90	4,30	MO com LS =>	R\$	9,20
			Valor do BDI =>	49,77		Valor com BDI =>	R\$	248,88

Composição	95308 SINAPI	CURSO DE CAPACITAÇÃO PARA AJUDANTE DE ARMADOR (ENCARGOS COMPLEMENTARES) - HORISTA	SEDI - SERVIÇOS DIVERSOS	H	1,00	R\$ 0,13	R\$	0,13
Insumo	00006114 SINAPI	AJUDANTE DE ARMADOR (HORISTA)	Mão de Obra	H	0,01	R\$ 10,87	R\$	0,13
			MO sem LS =>	0,07	0,06	MO com LS =>	R\$	0,13
			Valor do BDI =>	0,03		Valor com BDI =>	R\$	0,16

Composição	95309 SINAPI	CURSO DE CAPACITAÇÃO PARA AJUDANTE DE CARPINTEIRO (ENCARGOS COMPLEMENTARES) - HORISTA	SEDI - SERVIÇOS DIVERSOS	H	1,00	R\$ 0,17	R\$	0,17
Insumo	00006117 SINAPI	CARPINTEIRO AUXILIAR	Mão de Obra	H	0,02	R\$ 11,50	R\$	0,17



MO sem LS =>	0,09	LS =>	0,08	MO com LS =>	R\$	0,17
Valor do BDI =>	0,04			Valor com BDI =>	R\$	0,21

Composição	Código	Banco	Descrição	Tipo	Und	Quant	Valor Unit	Total
	95413	SINAPI	CURSO DE CAPACITAÇÃO PARA ALMOXARIFE (ENCARGOS COMPLEMENTARES) - MENSALISTA	SEDI - SERVIÇOS DIVERSOS	MES	1,00	R\$ 17,81	R\$ 17,81
Insumo	00040809	SINAPI	ALMOXARIFE (MENSALISTA)	Mão de Obra	MES	0,00	R\$ 4.432,18	R\$ 17,81
				MO sem LS =>	LS =>	9,49	8,32	MO com LS => R\$ 17,81
				Valor do BDI =>		4,45		Valor com BDI => R\$ 22,26

Composição	Código	Banco	Descrição	Tipo	Und	Quant	Valor Unit	Total
	95314	SINAPI	CURSO DE CAPACITAÇÃO PARA ARMADOR (ENCARGOS COMPLEMENTARES) - HORISTA	SEDI - SERVIÇOS DIVERSOS	H	1,00	R\$ 0,18	R\$ 0,18
Insumo	00000378	SINAPI	ARMADOR (HORISTA)	Mão de Obra	H	0,01	R\$ 15,45	R\$ 0,18
				MO sem LS =>	LS =>	0,10	0,08	MO com LS => R\$ 0,18
				Valor do BDI =>		0,04		Valor com BDI => R\$ 0,22

Composição	Código	Banco	Descrição	Tipo	Und	Quant	Valor Unit	Total
	95315	SINAPI	CURSO DE CAPACITAÇÃO PARA ASSENTADOR DE TUBOS (ENCARGOS COMPLEMENTARES) - HORISTA	SEDI - SERVIÇOS DIVERSOS	H	1,00	R\$ 0,19	R\$ 0,19
Insumo	00040331	SINAPI	ASSENTADOR DE MANILHAS	Mão de Obra	H	0,02	R\$ 12,38	R\$ 0,19
				MO sem LS =>	LS =>	0,10	0,09	MO com LS => R\$ 0,19
				Valor do BDI =>		0,04		Valor com BDI => R\$ 0,23

Composição	Código	Banco	Descrição	Tipo	Und	Quant	Valor Unit	Total
	95316	SINAPI	CURSO DE CAPACITAÇÃO PARA AUXILIAR DE ELETRICISTA (ENCARGOS COMPLEMENTARES) - HORISTA	SEDI - SERVIÇOS DIVERSOS	H	1,00	R\$ 0,45	R\$ 0,45
Insumo	00000247	SINAPI	AJUDANTE DE ELETRICISTA	Mão de Obra	H	0,04	R\$ 11,50	R\$ 0,45
				MO sem LS =>	LS =>	0,24	0,21	MO com LS => R\$ 0,45
				Valor do BDI =>		0,11		Valor com BDI => R\$ 0,56

Composição	Código	Banco	Descrição	Tipo	Und	Quant	Valor Unit	Total
	95317	SINAPI	CURSO DE CAPACITAÇÃO PARA AUXILIAR DE ENCANADOR OU BOMBEIRO HIDRÁULICO (ENCARGOS COMPLEMENTARES) - HORISTA	SEDI - SERVIÇOS DIVERSOS	H	1,00	R\$ 0,21	R\$ 0,21
Insumo	00000246	SINAPI	AUXILIAR DE ENCANADOR OU BOMBEIRO HIDRAULICO	Mão de Obra	H	0,02	R\$ 11,50	R\$ 0,21
				MO sem LS =>	LS =>	0,11	0,10	MO com LS => R\$ 0,21
				Valor do BDI =>		0,05		Valor com BDI => R\$ 0,26

Composição	Código	Banco	Descrição	Tipo	Und	Quant	Valor Unit	Total
	95320	SINAPI	CURSO DE CAPACITAÇÃO PARA AUXILIAR DE SERRALHEIRO (ENCARGOS COMPLEMENTARES) - HORISTA	SEDI - SERVIÇOS DIVERSOS	H	1,00	R\$ 0,13	R\$ 0,13
Insumo	00000252	SINAPI	AJUDANTE DE SERRALHEIRO (HORISTA)	Mão de Obra	H	0,01	R\$ 11,50	R\$ 0,13
				MO sem LS =>	LS =>	0,07	0,06	MO com LS => R\$ 0,13
				Valor do BDI =>		0,03		Valor com BDI => R\$ 0,16

Composição	Código	Banco	Descrição	Tipo	Und	Quant	Valor Unit	Total
	95324	SINAPI	CURSO DE CAPACITAÇÃO PARA AZULEJISTA OU LADRILHISTA (ENCARGOS COMPLEMENTARES) - HORISTA	SEDI - SERVIÇOS DIVERSOS	H	1,00	R\$ 0,23	R\$ 0,23
Insumo	00004760	SINAPI	AZULEJISTA OU LADRILHEIRO (HORISTA)	Mão de Obra	H	0,02	R\$ 15,45	R\$ 0,23
				MO sem LS =>	LS =>	0,12	0,11	MO com LS => R\$ 0,23
				Valor do BDI =>		0,05		Valor com BDI => R\$ 0,28

Composição	Código	Banco	Descrição	Tipo	Und	Quant	Valor Unit	Total
	95328	SINAPI	CURSO DE CAPACITAÇÃO PARA CALCETEIRO (ENCARGOS COMPLEMENTARES) - HORISTA	SEDI - SERVIÇOS DIVERSOS	H	1,00	R\$ 0,18	R\$ 0,18
Insumo	00004759	SINAPI	CALCETEIRO (HORISTA)	Mão de Obra	H	0,01	R\$ 15,45	R\$ 0,18
				MO sem LS =>	LS =>	0,10	0,08	MO com LS => R\$ 0,18
				Valor do BDI =>		0,04		Valor com BDI => R\$ 0,22

Código	Banco	Descrição	Tipo	Und	Quant	Valor Unit	Total
--------	-------	-----------	------	-----	-------	------------	-------



Composição	95329	SINAPI	CURSO DE CAPACITAÇÃO PARA CARPINTEIRO DE ESQUADRIA (ENCARGOS COMPLEMENTARES) - HORISTA	SEDI - SERVIÇOS DIVERSOS	H	1,00	R\$				0,22
Insumo	00001214	SINAPI	CARPINTEIRO DE ESQUADRIAS	Mão de Obra	H	0,02	R\$	14,71	R\$		0,22
				MO sem LS =>		0,10			R\$		0,22
				Valor do BDI =>		0,05			R\$		0,27

	Código	Banco	Descrição	Tipo	Und	Quant.	Valor Unit.		Total	
Composição	95330	SINAPI	CURSO DE CAPACITAÇÃO PARA CARPINTEIRO DE FÓRMAS (ENCARGOS COMPLEMENTARES) - HORISTA	SEDI - SERVIÇOS DIVERSOS	H	1,00	R\$	0,18	R\$	0,18
Insumo	00001213	SINAPI	CARPINTEIRO DE FORMAS	Mão de Obra	H	0,01	R\$	15,45	R\$	0,18
				MO sem LS =>		0,08			R\$	0,18
				Valor do BDI =>		0,04			R\$	0,22

	Código	Banco	Descrição	Tipo	Und	Quant.	Valor Unit.		Total	
Composição	95332	SINAPI	CURSO DE CAPACITAÇÃO PARA ELETRICISTA (ENCARGOS COMPLEMENTARES) - HORISTA	SEDI - SERVIÇOS DIVERSOS	H	1,00	R\$	0,60	R\$	0,60
Insumo	00002436	SINAPI	ELETRICISTA	Mão de Obra	H	0,04	R\$	15,45	R\$	0,60
				MO sem LS =>		0,28			R\$	0,60
				Valor do BDI =>		0,15			R\$	0,75

	Código	Banco	Descrição	Tipo	Und	Quant.	Valor Unit.		Total	
Composição	95335	SINAPI	CURSO DE CAPACITAÇÃO PARA ENCANADOR OU BOMBEIRO HIDRÁULICO (ENCARGOS COMPLEMENTARES) - HORISTA	SEDI - SERVIÇOS DIVERSOS	H	1,00	R\$	0,29	R\$	0,29
Insumo	00002696	SINAPI	ENCANADOR OU BOMBEIRO HIDRAULICO	Mão de Obra	H	0,02	R\$	15,45	R\$	0,29
				MO sem LS =>		0,14			R\$	0,29
				Valor do BDI =>		0,07			R\$	0,36

	Código	Banco	Descrição	Tipo	Und	Quant.	Valor Unit.		Total	
Composição	95422	SINAPI	CURSO DE CAPACITAÇÃO PARA ENCARREGADO GERAL DE OBRAS (ENCARGOS COMPLEMENTARES) - MENSALISTA	SEDI - SERVIÇOS DIVERSOS	MES	1,00	R\$	74,78	R\$	74,78
Insumo	00040818	SINAPI	ENCARREGADO GERAL DE OBRAS (MENSALISTA)	Mão de Obra	MES	0,02	R\$	4.464,67	R\$	74,78
				MO sem LS =>		39,86			R\$	74,78
				Valor do BDI =>		18,69			R\$	93,47

	Código	Banco	Descrição	Tipo	Und	Quant.	Valor Unit.		Total	
Composição	95417	SINAPI	CURSO DE CAPACITAÇÃO PARA ENGENHEIRO CIVIL DE OBRA PLENO (ENCARGOS COMPLEMENTARES) - MENSALISTA	SEDI - SERVIÇOS DIVERSOS	MES	1,00	R\$	202,42	R\$	202,42
Insumo	00040813	SINAPI	ENGENHEIRO CIVIL DE OBRA PLENO (MENSALISTA)	Mão de Obra	MES	0,01	R\$	17.360,68	R\$	202,42
				MO sem LS =>		107,89			R\$	202,42
				Valor do BDI =>		50,60			R\$	253,02

	Código	Banco	Descrição	Tipo	Und	Quant.	Valor Unit.		Total	
Composição	95338	SINAPI	CURSO DE CAPACITAÇÃO PARA IMPERMEABILIZADOR (ENCARGOS COMPLEMENTARES) - HORISTA	SEDI - SERVIÇOS DIVERSOS	H	1,00	R\$	0,34	R\$	0,34
Insumo	00012873	SINAPI	IMPERMEABILIZADOR (HORISTA)	Mão de Obra	H	0,02	R\$	15,45	R\$	0,34
				MO sem LS =>		0,16			R\$	0,34
				Valor do BDI =>		0,08			R\$	0,42

	Código	Banco	Descrição	Tipo	Und	Quant.	Valor Unit.		Total	
Composição	95390	SINAPI	CURSO DE CAPACITAÇÃO PARA JARDINEIRO (ENCARGOS COMPLEMENTARES) - HORISTA	SEDI - SERVIÇOS DIVERSOS	H	1,00	R\$	0,05	R\$	0,05
Insumo	00044503	SINAPI	JARDINEIRO (HORISTA)	Mão de Obra	H	0,01	R\$	11,07	R\$	0,05
				MO sem LS =>		0,02			R\$	0,05
				Valor do BDI =>		0,01			R\$	0,06

	Código	Banco	Descrição	Tipo	Und	Quant.	Valor Unit.		Total	
Composição	95341	SINAPI	CURSO DE CAPACITAÇÃO PARA MARMORISTA/GRANITEIRO (ENCARGOS COMPLEMENTARES) - HORISTA	SEDI - SERVIÇOS DIVERSOS	H	1,00	R\$	0,23	R\$	0,23
Insumo	00004755	SINAPI	MARMORISTA / GRANITEIRO (HORISTA)	Mão de Obra	H	0,02	R\$	15,45	R\$	0,23
				MO sem LS =>		0,12			R\$	0,23

PREFEITURA MUNICIPAL DE
 Fis. nº 1244
 Processo nº 528
 Assinatura
 CPL

Valor do BDI => 0,05 Valor com BDI => R\$ 0,28

	Código Banco	Descrição	Tipo	Und	Quant.	Valor Unit	Total
Composição	95346 SINAPI	CURSO DE CAPACITAÇÃO PARA MOTORISTA DE BASCULANTE (ENCARGOS COMPLEMENTARES) - HORISTA	SEDI - SERVIÇOS DIVERSOS	H	1,00	R\$ 0,07 R\$	0,07
Insumo	00020020 SINAPI	MOTORISTA DE CAMINHAO-BASCULANTE	Mão de Obra	H	0,01	R\$ 14,17 R\$	0,07
			MO sem LS =>	0,04	0,03	MO com LS => R\$	0,07
			Valor do BDI =>	0,01		Valor com BDI => R\$	0,08

	Código Banco	Descrição	Tipo	Und	Quant.	Valor Unit	Total
Composição	95347 SINAPI	CURSO DE CAPACITAÇÃO PARA MOTORISTA DE CAMINHAO (ENCARGOS COMPLEMENTARES) - HORISTA	SEDI - SERVIÇOS DIVERSOS	H	1,00	R\$ 0,08 R\$	0,08
Insumo	00004093 SINAPI	MOTORISTA DE CAMINHAO	Mão de Obra	H	0,01	R\$ 15,02 R\$	0,08
			MO sem LS =>	0,04	0,04	MO com LS => R\$	0,08
			Valor do BDI =>	0,02		Valor com BDI => R\$	0,10

	Código Banco	Descrição	Tipo	Und	Quant.	Valor Unit	Total
Composição	95351 SINAPI	CURSO DE CAPACITAÇÃO PARA MOTORISTA OPERADOR DE MUNCK (ENCARGOS COMPLEMENTARES) - HORISTA	SEDI - SERVIÇOS DIVERSOS	H	1,00	R\$ 0,25 R\$	0,25
Insumo	00004096 SINAPI	MOTORISTA OPERADOR DE CAMINHAO COM MUNCK	Mão de Obra	H	0,02	R\$ 14,67 R\$	0,25
			MO sem LS =>	0,13	0,12	MO com LS => R\$	0,25
			Valor do BDI =>	0,06		Valor com BDI => R\$	0,31

	Código Banco	Descrição	Tipo	Und	Quant.	Valor Unit	Total
Composição	95389 SINAPI	CURSO DE CAPACITAÇÃO PARA OPERADOR DE BETONEIRA ESTACIONÁRIA/MISTURADOR (ENCARGOS COMPLEMENTARES) - HORISTA	SEDI - SERVIÇOS DIVERSOS	H	1,00	R\$ 0,11 R\$	0,11
Insumo	00037668 SINAPI	OPERADOR DE BETONEIRA ESTACIONARIA / MISTURADOR	Mão de Obra	H	0,01	R\$ 13,07 R\$	0,11
			MO sem LS =>	0,06	0,05	MO com LS => R\$	0,11
			Valor do BDI =>	0,02		Valor com BDI => R\$	0,13

	Código Banco	Descrição	Tipo	Und	Quant.	Valor Unit	Total
Composição	95357 SINAPI	CURSO DE CAPACITAÇÃO PARA OPERADOR DE ESCAVADEIRA (ENCARGOS COMPLEMENTARES) - HORISTA	SEDI - SERVIÇOS DIVERSOS	H	1,00	R\$ 0,22 R\$	0,22
Insumo	00004234 SINAPI	OPERADOR DE ESCAVADEIRA	Mão de Obra	H	0,01	R\$ 18,27 R\$	0,22
			MO sem LS =>	0,12	0,10	MO com LS => R\$	0,22
			Valor do BDI =>	0,05		Valor com BDI => R\$	0,27

	Código Banco	Descrição	Tipo	Und	Quant.	Valor Unit	Total
Composição	95358 SINAPI	CURSO DE CAPACITAÇÃO PARA OPERADOR DE GUINCHO (ENCARGOS COMPLEMENTARES) - HORISTA	SEDI - SERVIÇOS DIVERSOS	H	1,00	R\$ 0,20 R\$	0,20
Insumo	00004253 SINAPI	OPERADOR DE GUINCHO OU GUINCHEIRO	Mão de Obra	H	0,02	R\$ 12,01 R\$	0,20
			MO sem LS =>	0,11	0,09	MO com LS => R\$	0,20
			Valor do BDI =>	0,05		Valor com BDI => R\$	0,25

	Código Banco	Descrição	Tipo	Und	Quant.	Valor Unit	Total
Composição	95360 SINAPI	CURSO DE CAPACITAÇÃO PARA OPERADOR DE MÁQUINAS E EQUIPAMENTOS (ENCARGOS COMPLEMENTARES) - HORISTA	SEDI - SERVIÇOS DIVERSOS	H	1,00	R\$ 0,16 R\$	0,16
Insumo	00004230 SINAPI	OPERADOR DE MAQUINAS E TRATORES DIVERSOS (TERRAPLANAGEM)	Mão de Obra	H	0,01	R\$ 13,36 R\$	0,16
			MO sem LS =>	0,09	0,07	MO com LS => R\$	0,16
			Valor do BDI =>	0,04		Valor com BDI => R\$	0,20

	Código Banco	Descrição	Tipo	Und	Quant.	Valor Unit	Total
Composição	95371 SINAPI	CURSO DE CAPACITAÇÃO PARA PEDREIRO (ENCARGOS COMPLEMENTARES) - HORISTA	SEDI - SERVIÇOS DIVERSOS	H	1,00	R\$ 0,34 R\$	0,34
Insumo	00004750 SINAPI	PEDREIRO (HORISTA)	Mão de Obra	H	0,02	R\$ 15,45 R\$	0,34
			MO sem LS =>	0,18	0,16	MO com LS => R\$	0,34
			Valor do BDI =>	0,08		Valor com BDI => R\$	0,42



	Código	Banco	Descrição	Tipo	Und	Quant	Valor Unit	Total
Composição	95372	SINAPI	CURSO DE CAPACITAÇÃO PARA PINTOR (ENCARGOS COMPLEMENTARES) - HORISTA	SEDI - SERVIÇOS DIVERSOS	H	1,00	R\$ 0,25	R\$ 0,25
Insumo	00004783	SINAPI	PINTOR	Mão de Obra	H	0,02	R\$ 16,30	R\$ 0,25
				MO sem LS =>	0,13	0,12	MO com LS =>	R\$ 0,25
				Valor do BDI =>	0,06		Valor com BDI =>	R\$ 0,31

	Código	Banco	Descrição	Tipo	Und	Quant	Valor Unit	Total
Composição	95377	SINAPI	CURSO DE CAPACITAÇÃO PARA SERRALHEIRO (ENCARGOS COMPLEMENTARES) - HORISTA	SEDI - SERVIÇOS DIVERSOS	H	1,00	R\$ 0,18	R\$ 0,18
Insumo	00006110	SINAPI	SERRALHEIRO (HORISTA)	Mão de Obra	H	0,01	R\$ 15,45	R\$ 0,18
				MO sem LS =>	0,10	0,08	MO com LS =>	R\$ 0,18
				Valor do BDI =>	0,04		Valor com BDI =>	R\$ 0,22

	Código	Banco	Descrição	Tipo	Und	Quant	Valor Unit	Total
Composição	95378	SINAPI	CURSO DE CAPACITAÇÃO PARA SERVENTE (ENCARGOS COMPLEMENTARES) - HORISTA	SEDI - SERVIÇOS DIVERSOS	H	1,00	R\$ 0,24	R\$ 0,24
Insumo	00006111	SINAPI	SERVENTE DE OBRAS	Mão de Obra	H	0,02	R\$ 11,22	R\$ 0,24
				MO sem LS =>	0,13	0,11	MO com LS =>	R\$ 0,24
				Valor do BDI =>	0,06		Valor com BDI =>	R\$ 0,30

	Código	Banco	Descrição	Tipo	Und	Quant	Valor Unit	Total
Composição	95379	SINAPI	CURSO DE CAPACITAÇÃO PARA SOLDADOR (ENCARGOS COMPLEMENTARES) - HORISTA	SEDI - SERVIÇOS DIVERSOS	H	1,00	R\$ 0,18	R\$ 0,18
Insumo	00006160	SINAPI	SOLDADOR	Mão de Obra	H	0,01	R\$ 15,45	R\$ 0,18
				MO sem LS =>	0,10	0,08	MO com LS =>	R\$ 0,18
				Valor do BDI =>	0,04		Valor com BDI =>	R\$ 0,22

	Código	Banco	Descrição	Tipo	Und	Quant	Valor Unit	Total
Composição	95385	SINAPI	CURSO DE CAPACITAÇÃO PARA TELHADISTA (ENCARGOS COMPLEMENTARES) - HORISTA	SEDI - SERVIÇOS DIVERSOS	H	1,00	R\$ 0,18	R\$ 0,18
Insumo	00012869	SINAPI	TELHADOR	Mão de Obra	H	0,01	R\$ 15,26	R\$ 0,18
				MO sem LS =>	0,10	0,08	MO com LS =>	R\$ 0,18
				Valor do BDI =>	0,04		Valor com BDI =>	R\$ 0,22

	Código	Banco	Descrição	Tipo	Und	Quant	Valor Unit	Total
Composição	95387	SINAPI	CURSO DE CAPACITAÇÃO PARA VIDRACEIRO (ENCARGOS COMPLEMENTARES) - HORISTA	SEDI - SERVIÇOS DIVERSOS	H	1,00	R\$ 0,18	R\$ 0,18
Insumo	00010489	SINAPI	VIDRACEIRO (HORISTA)	Mão de Obra	H	0,02	R\$ 11,74	R\$ 0,18
				MO sem LS =>	0,10	0,08	MO com LS =>	R\$ 0,18
				Valor do BDI =>	0,04		Valor com BDI =>	R\$ 0,22

	Código	Banco	Descrição	Tipo	Und	Quant	Valor Unit	Total
Composição	101372	SINAPI	CURSO DE CAPACITAÇÃO PARA VIGIA DIURNO (ENCARGOS COMPLEMENTARES) - MENSALISTA	SEDI - SERVIÇOS DIVERSOS	MES	1,00	R\$ 7,94	R\$ 7,94
Insumo	00041096	SINAPI	VIGIA DIURNO (MENSALISTA)	Mão de Obra	MES	0,00	R\$ 1.975,78	R\$ 7,94
				MO sem LS =>	4,23	3,71	MO com LS =>	R\$ 7,94
				Valor do BDI =>	1,98		Valor com BDI =>	R\$ 9,92

	Código	Banco	Descrição	Tipo	Und	Quant	Valor Unit	Total
Composição	3310	ORSE	Chapisco em parede com argamassa traço t1 - 1:3 (cimento / areia) - Revisado 08/2015	Conversão InfoWOrc	m²	1,00	R\$ 6,00	R\$ 6,00
Composição Auxiliar	1903	ORSE	Argamassa cimento e areia traço t-1 (1:3) - 1 saco cimento 50kg / 3 padiolas areia dim. 0.35 x 0.45 x 0.23 m - Confecção mecânica e transporte	Argamassas	m³	0,01	R\$ 524,21	R\$ 2,62
Composição Auxiliar	10549	ORSE	Encargos Complementares - Servente	Provisórios	h	0,10	R\$ 3,71	R\$ 0,37
Composição Auxiliar	10550	ORSE	Encargos Complementares - Pedreiro	Provisórios	h	0,10	R\$ 3,56	R\$ 0,35
Insumo	00004750	SINAPI	PEDREIRO (HORISTA)	Mão de Obra	H	0,10	R\$ 15,45	R\$ 1,54
Insumo	00006111	SINAPI	SERVENTE DE OBRAS	Mão de Obra	H	0,10	R\$ 11,22	R\$ 1,12
				MO sem LS =>	1,54	1,34	MO com LS =>	R\$ 2,88
				Valor do BDI =>	1,50		Valor com BDI =>	R\$ 7,50

	Código	Banco	Descrição	Tipo	Und	Quant	Valor Unit	Total
Composição	3310	ORSE	Chapisco em parede com argamassa traço t1 - 1:3 (cimento / areia) - Revisado 08/2015	Conversão InfoWOrc	m²	1,00	R\$ 6,00	R\$ 6,00



Composição Auxiliar	10549 ORSE	Encargos Complementares - Servente	Provisórios	h	0,10	R\$			0,37
Composição Auxiliar	10550 ORSE	Encargos Complementares - Pedreiro	Provisórios	h	0,10	R\$			0,35
Composição Auxiliar	1903 ORSE	Argamassa cimento e areia traço t-1 (1.3) - 1 saco cimento 50kg / 3 padiolas areia dim. 0.35 x 0.45 x 0.23 m - Confecção mecânica e transporte	Argamassas	m³	0,01	R\$	524,21	R\$	2,62
Insumo	00004750 SINAPI	PEDREIRO (HORISTA)	Mão de Obra	H	0,10	R\$	15,45	R\$	1,54
Insumo	00006111 SINAPI	SERVENTE DE OBRAS	Mão de Obra	H	0,10	R\$	11,22	R\$	1,12
			MO sem LS =>	1,54	1,34			R\$	2,88
			Valor do BDI =>	1,50				R\$	7,50

	Código	Banco	Descrição	Tipo	Und	Quant.	Valor Unit	Total
Composição	124	ORSE	Concreto simples fabricado na obra, fck=13,5 mpa (b1/b2), sem lançamento e adensamento	Concreto Simples	m³	1,00	R\$ 438,09	R\$ 438,09
Composição Auxiliar	10549	ORSE	Encargos Complementares - Servente	Provisórios	h	6,00	R\$ 3,71	R\$ 22,26
Insumo	00000367	SINAPI	AREIA GROSSA - POSTO JAZIDA/FORNECEDOR (RETIRADO NA JAZIDA, SEM TRANSPORTE)	Material	m³	0,94	R\$ 70,91	R\$ 66,86
Insumo	00001379	SINAPI	CIMENTO PORTLAND COMPOSTO CP II-32	Material	KG	255,00	R\$ 0,86	R\$ 219,30
Insumo	00004718	SINAPI	PEDRA BRITADA N. 2 (19 A 38 MM) POSTO PEDREIRA/FORNECEDOR, SEM FRETE	Material	m³	0,63	R\$ 74,69	R\$ 46,83
Insumo	00004721	SINAPI	PEDRA BRITADA N. 1 (9,5 a 19 MM) POSTO PEDREIRA/FORNECEDOR, SEM FRETE	Material	m³	0,21	R\$ 74,30	R\$ 15,52
Insumo	00006111	SINAPI	SERVENTE DE OBRAS	Mão de Obra	H	6,00	R\$ 11,22	R\$ 67,32
			MO sem LS =>	35,88	31,44			R\$ 67,32
			Valor do BDI =>	109,52				R\$ 547,61

	Código	Banco	Descrição	Tipo	Und	Quant.	Valor Unit	Total
Composição	95	ORSE	Concreto simples fabricado na obra, fck=13,5 mpa, lançado e adensado	Alvenarias de Pedra e Concretos para Concreto Simples	m³	1,00	R\$ 479,37	R\$ 479,37
Composição Auxiliar	124	ORSE	Concreto simples fabricado na obra, fck=13,5 mpa (b1/b2), sem lançamento e adensamento	Concreto Simples	m³	1,00	R\$ 438,09	R\$ 438,09
Composição Auxiliar	7692	ORSE	Lançamento de concreto simples fabricado na obra, inclusive adensamento e acabamento em peças da superestrutura	Concreto Simples	m³	1,00	R\$ 41,28	R\$ 41,28
			MO sem LS =>	52,98	46,41			R\$ 99,39
			Valor do BDI =>	119,84				R\$ 599,21

	Código	Banco	Descrição	Tipo	Und	Quant.	Valor Unit	Total
Composição	126	ORSE	Concreto simples fabricado na obra, fck=15 mpa, lançado e adensado	Concreto Simples	m³	1,00	R\$ 509,93	R\$ 509,93
Composição Auxiliar	125	ORSE	Concreto simples fck= 15 MPA (b1/b2), fabricado na obra, sem lançamento e adensamento	Concreto Simples	m³	1,00	R\$ 468,65	R\$ 468,65
Composição Auxiliar	7692	ORSE	Lançamento de concreto simples fabricado na obra, inclusive adensamento e acabamento em peças da superestrutura	Concreto Simples	m³	1,00	R\$ 41,28	R\$ 41,28
			MO sem LS =>	52,98	46,41			R\$ 99,39
			Valor do BDI =>	127,48				R\$ 637,41

	Código	Banco	Descrição	Tipo	Und	Quant.	Valor Unit	Total
Composição	126	ORSE	Concreto simples fabricado na obra, fck=15 mpa, lançado e adensado	Concreto Simples	m³	1,00	R\$ 509,93	R\$ 509,93
Composição Auxiliar	125	ORSE	Concreto simples fck= 15 MPA (b1/b2), fabricado na obra, sem lançamento e adensamento	Concreto Simples	m³	1,00	R\$ 468,65	R\$ 468,65
Composição Auxiliar	7692	ORSE	Lançamento de concreto simples fabricado na obra, inclusive adensamento e acabamento em peças da superestrutura	Concreto Simples	m³	1,00	R\$ 41,28	R\$ 41,28
			MO sem LS =>	52,98	46,41			R\$ 99,39
			Valor do BDI =>	127,48				R\$ 637,41

	Código	Banco	Descrição	Tipo	Und	Quant.	Valor Unit	Total
Composição	125	ORSE	Concreto simples fck= 15 MPA (b1/b2), fabricado na obra, sem lançamento e adensamento	Concreto Simples	m³	1,00	R\$ 468,65	R\$ 468,65
Composição Auxiliar	10549	ORSE	Encargos Complementares - Servente	Provisórios	h	6,00	R\$ 3,71	R\$ 22,26
Insumo	00000367	SINAPI	AREIA GROSSA - POSTO JAZIDA/FORNECEDOR (RETIRADO NA JAZIDA, SEM TRANSPORTE)	Material	m³	0,91	R\$ 70,91	R\$ 64,74
Insumo	00001379	SINAPI	CIMENTO PORTLAND COMPOSTO CP II-32	Material	KG	293,00	R\$ 0,86	R\$ 251,98
Insumo	00004718	SINAPI	PEDRA BRITADA N. 2 (19 A 38 MM) POSTO PEDREIRA/FORNECEDOR, SEM FRETE	Material	m³	0,63	R\$ 74,69	R\$ 46,83
Insumo	00004721	SINAPI	PEDRA BRITADA N. 1 (9,5 a 19 MM) POSTO PEDREIRA/FORNECEDOR, SEM FRETE	Material	m³	0,21	R\$ 74,30	R\$ 15,52
Insumo	00006111	SINAPI	SERVENTE DE OBRAS	Mão de Obra	H	6,00	R\$ 11,22	R\$ 67,32



MO sem 35,88 LS => 31,44 MO com LS => R\$ 67,32
 LS =>
 Valor do 117,16 Valor com BDI => R\$ 585,81
 BDI =>

	Código	Banco	Descrição	Tipo	Und	Quant	Valor Unit	Total
Composição	125	ORSE	Concreto simples fck= 15 MPA (b1/b2), fabricado na obra, sem lançamento e adensamento	Concreto Simples	m³	1,00	R\$ 468,65	R\$ 468,65
Composição Auxiliar	10549	ORSE	Encargos Complementares - Servente	Provisórios	h	6,00	R\$ 3,71	R\$ 22,26
Insumo	00000367	SINAPI	AREIA GROSSA - POSTO JAZIDA/FORNECEDOR (RETIRADO NA JAZIDA, SEM TRANSPORTE)	Material	m³	0,91	R\$ 70,91	R\$ 64,74
Insumo	00001379	SINAPI	CIMENTO PORTLAND COMPOSTO CP II-32	Material	KG	293,00	R\$ 0,86	R\$ 251,98
Insumo	00004718	SINAPI	PEDRA BRITADA N. 2 (19 A 38 MM) POSTO PEDREIRA/FORNECEDOR, SEM FRETE	Material	m³	0,63	R\$ 74,69	R\$ 46,83
Insumo	00004721	SINAPI	PEDRA BRITADA N. 1 (9,5 a 19 MM) POSTO PEDREIRA/FORNECEDOR, SEM FRETE	Material	m³	0,21	R\$ 74,30	R\$ 15,52
Insumo	00006111	SINAPI	SERVENTE DE OBRAS	Mão de Obra	H	6,00	R\$ 11,22	R\$ 67,32
				MO sem 35,88 LS => 31,44 MO com LS => R\$ 67,32				
				Valor do 117,16 Valor com BDI => R\$ 585,81				
				BDI =>				

	Código	Banco	Descrição	Tipo	Und	Quant	Valor Unit	Total
Composição	96	ORSE	Concreto simples usinado fck=15mpa, bombeado, lançado e adensado em superestrutura	Alvenarias de Pedra e Concretos para	m³	1,00	R\$ 468,71	R\$ 468,71
Composição Auxiliar	128	ORSE	Lançamento de concreto usinado, bombeado, em peças armadas da superestrutura, inclusive colocação, adensamento e acabamento	Concreto Simples	m³	1,00	R\$ 41,28	R\$ 41,28
Insumo	634	ORSE	Concreto usinado bombeavel b0-b1 fck=15mpa	Material	m³	1,00	R\$ 400,65	R\$ 400,65
Insumo	00044535	SINAPI	SERVICO DE BOMBEAMENTO DE CONCRETO COM CONSUMO MINIMO DE 40 M3	Serviços	m³	1,00	R\$ 46,78	R\$ 46,78
				MO sem 17,09 LS => 14,98 MO com LS => R\$ 32,07				
				Valor do 122,17 Valor com BDI => R\$ 610,88				
				BDI =>				

	Código	Banco	Descrição	Tipo	Und	Quant	Valor Unit	Total
Composição	96	ORSE	Concreto simples usinado fck=25mpa, bombeado, lançado e adensado em superestrutura	Alvenarias de Pedra e Concretos para	m³	1,00	R\$ 555,88	R\$ 555,88
Composição Auxiliar	128	ORSE	Lançamento de concreto usinado, bombeado, em peças armadas da superestrutura, inclusive colocação, adensamento e acabamento	Concreto Simples	m³	1,00	R\$ 41,28	R\$ 41,28
Insumo	00034493	SINAPI	CONCRETO USINADO BOMBEAVEL, CLASSE DE RESISTENCIA C25, COM BRITA 0 E 1, SLUMP = 100 +/- 20 MM, EXCLUI SERVICO DE BOMBEAMENTO (NBR 8953)	Material	m³	1,00	R\$ 467,82	R\$ 467,82
Insumo	00044535	SINAPI	SERVICO DE BOMBEAMENTO DE CONCRETO COM CONSUMO MINIMO DE 40 M3	Serviços	m³	1,00	R\$ 46,78	R\$ 46,78
				MO sem 17,09 LS => 14,98 MO com LS => R\$ 32,07				
				Valor do 138,97 Valor com BDI => R\$ 694,85				
				BDI =>				

	Código	Banco	Descrição	Tipo	Und	Quant	Valor Unit	Total
Composição	9182	ORSE	Demolição de concreto com martelo e compressor	Demolições /	m²	1,00	R\$ 77,37	R\$ 77,37
Insumo	2490	ORSE	Rompedor 56,0 pcm / 1150 ipm (atlas copco -tex 11 ou equivalente)	Equipamento	h	7,50	R\$ 6,12	R\$ 45,90
Insumo	2463	ORSE	Compressor 250 pcm (atlas copco - xa-120dd - 94,0 hp ou equivalente) Compressor 250 pcm (atlas copco - xa-120dd - 94,0 hp)	Equipamento	h	2,50	R\$ 12,59	R\$ 31,47
				MO sem 0,00 LS => - MO com LS => R\$ -				
				Valor do 19,34 Valor com BDI => R\$ 96,71				
				BDI =>				

	Código	Banco	Descrição	Tipo	Und	Quant	Valor Unit	Total
Composição	8495	ORSE	Dobradiça de ferro 65x47mm em barra chata 2 1/2" x 1/4" e pino aço 1/2" (exceto mão de obra)	Esquadrias de Ferro	un	1,00	R\$ 8,03	R\$ 8,03
Insumo	8809	ORSE	Barra chata de ferro 2.1/2" x 1/4" (3,17 kg/m)	Material	kg	0,36	R\$ 12,04	R\$ 4,27
Insumo	8810	ORSE	Barra chata de ferro 3/4" x 1/4" (0,95 kg/m)	Material	kg	0,11	R\$ 12,04	R\$ 1,26
Insumo	8811	ORSE	Barra redonda de aço mecanico laminado 1/2" (0,99 kg/m)	Material	m	0,18	R\$ 13,89	R\$ 2,50
				MO sem 0,00 LS => - MO com LS => R\$ -				
				Valor do 2,00 Valor com BDI => R\$ 10,03				
				BDI =>				

	Código	Banco	Descrição	Tipo	Und	Quant	Valor Unit	Total
Composição	88264	SINAPI	ELETRICISTA COM ENCARGOS COMPLEMENTARES	SEDI - SERVIÇOS	H	1,00	R\$ 21,64	R\$ 21,64
Composição Auxiliar	95332	SINAPI	CURSO DE CAPACITAÇÃO PARA ELETRICISTA (ENCARGOS COMPLEMENTARES) - HORISTA	SEDI - SERVIÇOS DIVERSOS	H	1,00	R\$ 0,60	R\$ 0,60
Insumo	00002436	SINAPI	ELETRICISTA	Mão de Obra	H	1,00	R\$ 15,45	R\$ 15,45
Insumo	00037370	SINAPI	ALIMENTACAO - HORISTA (COLETADO CAIXA)	Outros	H	1,00	R\$ 1,86	R\$ 1,86

Fls. nº 1248
 Processo nº 524
 Assinatura

Insumo	00037371	SINAPI	TRANSPORTE - HORISTA (COLETADO CAIXA)	Serviços	H	1,00	R\$	0,58	R\$	0,58
Insumo	00037372	SINAPI	EXAMES - HORISTA (COLETADO CAIXA)	Outros	H	1,00	R\$	1,14	R\$	1,14
Insumo	00037373	SINAPI	SEGURO - HORISTA (COLETADO CAIXA)	Taxas	H	1,00	R\$	0,01	R\$	0,01
Insumo	00043460	SINAPI	FERRAMENTAS - FAMILIA ELETRICISTA - HORISTA (ENCARGOS COMPLEMENTARES - COLETADO CAIXA)	Equipamento	H	1,00	R\$	0,86	R\$	0,86
Insumo	00043484	SINAPI	EPI - FAMILIA ELETRICISTA - HORISTA (ENCARGOS COMPLEMENTARES - COLETADO CAIXA)	Equipamento	H	1,00	R\$	1,14	R\$	1,14
				MO sem LS =>	8,55	LS =>	7,50	MO com LS =>	R\$	16,05
				Valor do BDI =>	5,41			Valor com BDI =>	R\$	27,05

	Código	Banco	Descrição	Tipo	Und	Quant.	Valor Unit	Total
Composição	88267	SINAPI	ENCANADOR OU BOMBEIRO HIDRÁULICO COM ENCARGOS COMPLEMENTARES	SEDI - SERVIÇOS DIVERSOS	H	1,00	R\$ 20,66	R\$ 20,66
Composição Auxiliar	95335	SINAPI	CURSO DE CAPACITAÇÃO PARA ENCANADOR OU BOMBEIRO HIDRÁULICO (ENCARGOS COMPLEMENTARES) - HORISTA	SEDI - SERVIÇOS DIVERSOS	H	1,00	R\$ 0,29	R\$ 0,29
Insumo	00002696	SINAPI	ENCANADOR OU BOMBEIRO HIDRÁULICO	Mão de Obra	H	1,00	R\$ 15,45	R\$ 15,45
Insumo	00037370	SINAPI	ALIMENTACAO - HORISTA (COLETADO CAIXA)	Outros	H	1,00	R\$ 1,86	R\$ 1,86
Insumo	00037371	SINAPI	TRANSPORTE - HORISTA (COLETADO CAIXA)	Serviços	H	1,00	R\$ 0,58	R\$ 0,58
Insumo	00037372	SINAPI	EXAMES - HORISTA (COLETADO CAIXA)	Outros	H	1,00	R\$ 1,14	R\$ 1,14
Insumo	00037373	SINAPI	SEGURO - HORISTA (COLETADO CAIXA)	Taxas	H	1,00	R\$ 0,01	R\$ 0,01
Insumo	00043461	SINAPI	FERRAMENTAS - FAMILIA ENCANADOR - HORISTA (ENCARGOS COMPLEMENTARES - COLETADO CAIXA)	Equipamento	H	1,00	R\$ 0,32	R\$ 0,32

Insumo	00043485	SINAPI	EPI - FAMILIA ENCANADOR - HORISTA (ENCARGOS COMPLEMENTARES - COLETADO CAIXA)	Equipamento	H	1,00	R\$ 1,01	R\$ 1,01	
				MO sem LS =>	8,39	LS =>	7,35	MO com LS =>	R\$ 15,74
				Valor do BDI =>	5,16			Valor com BDI =>	R\$ 25,82

	Código	Banco	Descrição	Tipo	Und	Quant.	Valor Unit	Total	
Composição	86884	SINAPI	ENGATE FLEXÍVEL EM PLÁSTICO BRANCO, 1/2" X 30CM - FORNECIMENTO E INSTALAÇÃO. AF_01/2020	INHI - INSTALAÇÕES HIDROS	UN	1,00	R\$ 9,46	R\$ 9,46	
Composição Auxiliar	88267	SINAPI	ENCANADOR OU BOMBEIRO HIDRÁULICO COM ENCARGOS COMPLEMENTARES	SEDI - SERVIÇOS DIVERSOS	H	0,15	R\$ 20,66	R\$ 3,15	
Composição Auxiliar	88316	SINAPI	SERVENTE COM ENCARGOS COMPLEMENTARES	SEDI - SERVIÇOS DIVERSOS	H	0,05	R\$ 16,89	R\$ 0,81	
Insumo	00003146	SINAPI	FITA VEDA ROSCA EM ROLOS DE 18 MM X 10 M (L X C)	Material	UN	0,02	R\$ 2,99	R\$ 0,06	
Insumo	00006141	SINAPI	ENGATE/RABICHO FLEXIVEL PLASTICO (PVC OU ABS) BRANCO 1/2 " X 30 CM	Material	UN	1,00	R\$ 5,44	R\$ 5,44	
				MO sem LS =>	1,57	LS =>	1,38	MO com LS =>	R\$ 2,95
				Valor do BDI =>	2,36			Valor com BDI =>	R\$ 11,82

	Código	Banco	Descrição	Tipo	Und	Quant.	Valor Unit	Total	
Composição	73965/010	SINAPI	ESCAVAÇÃO MANUAL DE VALA EM MATERIAL DE 1A CATEGORIA ATE 1,5M EXCLUINDO ESGOTAMENTO / ESCORAMENTO	MOVT - MOVIMENTO DE TERRA	m³	1,00	R\$ 59,11	R\$ 59,11	
Composição Auxiliar	88316	SINAPI	SERVENTE COM ENCARGOS COMPLEMENTARES	SEDI - SERVIÇOS DIVERSOS	H	3,50	R\$ 16,89	R\$ 59,11	
				MO sem LS =>	21,38	LS =>	18,73	MO com LS =>	R\$ 40,11
				Valor do BDI =>	14,77			Valor com BDI =>	R\$ 73,88

	Código	Banco	Descrição	Tipo	Und	Quant.	Valor Unit	Total	
Composição	5632	SINAPI	ESCAVADEIRA HIDRÁULICA SOBRE ESTEIRAS, CAÇAMBA 0,80 M3, PESO OPERACIONAL 17 T, POTENCIA BRUTA 111 HP - CHI DIURNO. AF_06/2014	CHOR - CUSTOS HORÁRIOS DE MÁQUINAS E EQUIPAMENTOS	CHI	1,00	R\$ 76,97	R\$ 76,97	
Composição Auxiliar	5627	SINAPI	ESCAVADEIRA HIDRÁULICA SOBRE ESTEIRAS, CAÇAMBA 0,80 M3, PESO OPERACIONAL 17 T, POTENCIA BRUTA 111 HP - DEPRECIACÃO. AF_06/2014	CHOR - CUSTOS HORÁRIOS DE MÁQUINAS E EQUIPAMENTOS	H	1,00	R\$ 47,60	R\$ 47,60	
Composição Auxiliar	5628	SINAPI	ESCAVADEIRA HIDRÁULICA SOBRE ESTEIRAS, CAÇAMBA 0,80 M3, PESO OPERACIONAL 17 T, POTENCIA BRUTA 111 HP - JUROS. AF_06/2014	CHOR - CUSTOS HORÁRIOS DE MÁQUINAS E EQUIPAMENTOS	H	1,00	R\$ 6,46	R\$ 6,46	
Composição Auxiliar	88294	SINAPI	OPERADOR DE ESCAVADEIRA COM ENCARGOS COMPLEMENTARES	SEDI - SERVIÇOS DIVERSOS	H	1,00	R\$ 22,91	R\$ 22,91	
				MO sem LS =>	9,86	LS =>	8,63	MO com LS =>	R\$ 18,49
				Valor do BDI =>	19,24			Valor com BDI =>	R\$ 96,21

	Código	Banco	Descrição	Tipo	Und	Quant.	Valor Unit	Total
--	--------	-------	-----------	------	-----	--------	------------	-------



Composição	5631 SINAPI	ESCAVADEIRA HIDRÁULICA SOBRE ESTEIRAS, CAÇAMBA 0,80 M3, PESO OPERACIONAL 17 T, POTENCIA BRUTA 111 HP - CHP DIURNO. AF_06/2014	CHOR - CUSTOS HORÁRIOS DE MÁQUINAS E EQUIPAMENTOS	CHP	1,00	R\$	207,98
Composição Auxiliar	5627 SINAPI	ESCAVADEIRA HIDRÁULICA SOBRE ESTEIRAS, CAÇAMBA 0,80 M3, PESO OPERACIONAL 17 T, POTENCIA BRUTA 111 HP - DEPRECIAÇÃO. AF_06/2014	CHOR - CUSTOS HORÁRIOS DE MÁQUINAS E EQUIPAMENTOS	H	1,00	R\$	47,60
Composição Auxiliar	5628 SINAPI	ESCAVADEIRA HIDRÁULICA SOBRE ESTEIRAS, CAÇAMBA 0,80 M3, PESO OPERACIONAL 17 T, POTENCIA BRUTA 111 HP - JUROS. AF_06/2014	CHOR - CUSTOS HORÁRIOS DE MÁQUINAS E EQUIPAMENTOS	H	1,00	R\$	6,46
Composição Auxiliar	5629 SINAPI	ESCAVADEIRA HIDRÁULICA SOBRE ESTEIRAS, CAÇAMBA 0,80 M3, PESO OPERACIONAL 17 T, POTENCIA BRUTA 111 HP - MANUTENÇÃO. AF_06/2014	CHOR - CUSTOS HORÁRIOS DE MÁQUINAS E EQUIPAMENTOS	H	1,00	R\$	59,50
Composição Auxiliar	5630 SINAPI	ESCAVADEIRA HIDRÁULICA SOBRE ESTEIRAS, CAÇAMBA 0,80 M3, PESO OPERACIONAL 17 T, POTENCIA BRUTA 111 HP - MATERIAIS NA OPERAÇÃO. AF_06/2014	CHOR - CUSTOS HORÁRIOS DE MÁQUINAS E EQUIPAMENTOS	H	1,00	R\$	71,51
Composição Auxiliar	88294 SINAPI	OPERADOR DE ESCAVADEIRA COM ENCARGOS COMPLEMENTARES	SEDI - SERVIÇOS DIVERSOS	H	1,00	R\$	22,91
			MO sem LS =>	9,86	LS =>	8,63	MO com LS => R\$ 18,49
			Valor do BDI =>	51,99			Valor com BDI => R\$ 259,97

Composição	Código Banco	Descrição	Tipo	Und	Quant	Valor Unit	Total
Composição	5627 SINAPI	ESCAVADEIRA HIDRÁULICA SOBRE ESTEIRAS, CAÇAMBA 0,80 M3, PESO OPERACIONAL 17 T, POTENCIA BRUTA 111 HP - DEPRECIAÇÃO. AF_06/2014	CHOR - CUSTOS HORÁRIOS DE MÁQUINAS E EQUIPAMENTOS	H	1,00	R\$ 47,60	R\$ 47,60
Insumo	00010685 SINAPI	ESCAVADEIRA HIDRAULICA SOBRE ESTEIRAS, CACAMBA 0,80M3, PESO OPERACIONAL 17T, POTENCIA BRUTA 111HP	Equipamento	UN	0,00	R\$ 850.000,00	R\$ 47,60
			MO sem LS =>	0,00	LS =>	-	MO com LS => R\$ -
			Valor do BDI =>	11,90			Valor com BDI => R\$ 59,50

Composição	Código Banco	Descrição	Tipo	Und	Quant	Valor Unit	Total
Composição	5628 SINAPI	ESCAVADEIRA HIDRÁULICA SOBRE ESTEIRAS, CAÇAMBA 0,80 M3, PESO OPERACIONAL 17 T, POTENCIA BRUTA 111 HP - JUROS. AF_06/2014	CHOR - CUSTOS HORÁRIOS DE MÁQUINAS E EQUIPAMENTOS	H	1,00	R\$ 6,46	R\$ 6,46
Insumo	00010685 SINAPI	ESCAVADEIRA HIDRAULICA SOBRE ESTEIRAS, CACAMBA 0,80M3, PESO OPERACIONAL 17T, POTENCIA BRUTA 111HP	Equipamento	UN	0,00	R\$ 850.000,00	R\$ 6,46
			MO sem LS =>	0,00	LS =>	-	MO com LS => R\$ -
			Valor do BDI =>	1,61			Valor com BDI => R\$ 8,07

Composição	Código Banco	Descrição	Tipo	Und	Quant	Valor Unit	Total
Composição	5629 SINAPI	ESCAVADEIRA HIDRÁULICA SOBRE ESTEIRAS, CAÇAMBA 0,80 M3, PESO OPERACIONAL 17 T, POTENCIA BRUTA 111 HP - MANUTENÇÃO. AF_06/2014	CHOR - CUSTOS HORÁRIOS DE MÁQUINAS E EQUIPAMENTOS	H	1,00	R\$ 59,50	R\$ 59,50
Insumo	00010685 SINAPI	ESCAVADEIRA HIDRAULICA SOBRE ESTEIRAS, CACAMBA 0,80M3, PESO OPERACIONAL 17T, POTENCIA BRUTA 111HP	Equipamento	UN	0,00	R\$ 850.000,00	R\$ 59,50
			MO sem LS =>	0,00	LS =>	-	MO com LS => R\$ -
			Valor do BDI =>	14,87			Valor com BDI => R\$ 74,37

Composição	Código Banco	Descrição	Tipo	Und	Quant	Valor Unit	Total
Composição	5630 SINAPI	ESCAVADEIRA HIDRÁULICA SOBRE ESTEIRAS, CAÇAMBA 0,80 M3, PESO OPERACIONAL 17 T, POTENCIA BRUTA 111 HP - MATERIAIS NA OPERAÇÃO. AF_06/2014	CHOR - CUSTOS HORÁRIOS DE MÁQUINAS E EQUIPAMENTOS	H	1,00	R\$ 71,51	R\$ 71,51
Insumo	00004221 SINAPI	OLEO DIESEL COMBUSTIVEL COMUM	Material	L	10,77	R\$ 6,64	R\$ 71,51
			MO sem LS =>	0,00	LS =>	-	MO com LS => R\$ -
			Valor do BDI =>	17,87			Valor com BDI => R\$ 89,38

Composição	Código Banco	Descrição	Tipo	Und	Quant	Valor Unit	Total
Composição	93358 SINAPI	ESCAVAÇÃO MANUAL DE VALA COM PROFUNDIDADE MENOR OU IGUAL A 1,30 M. AF_02/2021	MOVT - MOVIMENTO DE TERRA	m³	1,00	R\$ 66,81	R\$ 66,81
Composição Auxiliar	88316 SINAPI	SERVENTE COM ENCARGOS COMPLEMENTARES	SEDI - SERVIÇOS DIVERSOS	H	3,96	R\$ 16,89	R\$ 66,81
			MO sem LS =>	24,16	LS =>	21,17	MO com LS => R\$ 45,33



Valor do BDI => 16,70 Valor com BDI => R\$ 83,51

Composição	Código	Banco	Descrição	Tipo	Und	Quant.	Valor Unit.	Total	
Composição	10555	ORSE	Encargos Complementares - Armador	Provisórios	h	1,00	R\$ 3,53	R\$ 3,53	
Insumo	158	ORSE	Almoço (Participação do empregador)	Material	un	0,10	R\$ 14,00	R\$ 1,42	
Insumo	941	ORSE	Fardamento com mangas curta	Material	un	0,00	R\$ 175,15	R\$ 0,26	
Insumo	1651	ORSE	Óculos branco proteção	Material	pr	0,00	R\$ 6,35	R\$ -	
Insumo	2378	ORSE	Vale transporte	Material	un	0,07	R\$ 4,50	R\$ 0,29	
Insumo	10362	ORSE	Seguro de vida e acidente em grupo	Serviços	un	0,00	R\$ 12,54	R\$ 0,05	
Insumo	10492	ORSE	Cesta Básica	Material	un	0,00	R\$ 165,00	R\$ 0,74	
Insumo	10517	ORSE	Exames admissionais/demissionais (checkup)	Serviços	cj	0,00	R\$ 300,00	R\$ 0,12	
Insumo	10585	ORSE	Arco de serra	Material	un	0,00	R\$ 21,50	R\$ -	
Insumo	10586	ORSE	Torquesa	Material	un	0,00	R\$ 36,90	R\$ -	
Insumo	10596	ORSE	Protetor auricular	Material	un	0,00	R\$ 4,90	R\$ 0,02	
Insumo	10599	ORSE	Protetor solar fps 30 com 120ml	Material	un	0,00	R\$ 35,90	R\$ 0,06	
Insumo	10761	ORSE	Refeição - café da manhã (café com leite e dois pães com manteiga)	Serviços	un	0,10	R\$ 5,00	R\$ 0,50	
Insumo	00012892	SINAPI	LUVA RASPA DE COURO, CANO CURTO (PUNHO *7* CM)	Equipamento	PAR	0,00	R\$ 11,84	R\$ 0,02	
Insumo	00012893	SINAPI	BOTA DE SEGURANCA COM BIQUEIRA DE ACO E COLARINHO ACOLCHOADO	Material	PAR	0,00	R\$ 63,16	R\$ 0,05	
Insumo	00012894	SINAPI	CAPA PARA CHUVA EM PVC COM FORRO DE POLIESTER, COM CAPUZ (AMARELA OU AZUL)	Material	UN	0,00	R\$ 17,10	R\$ -	
Insumo	00012895	SINAPI	CAPACETE DE SEGURANCA ABA FRONTAL COM SUSPENSAO DE POLIETILENO, SEM JUGULAR (CLASSE B)	Material	UN	0,00	R\$ 13,16	R\$ -	
				MO sem LS =>	0,00	LS =>	-	MO com LS =>	R\$ -
				Valor do BDI =>	0,88			Valor com BDI =>	R\$ 4,41

Composição	Código	Banco	Descrição	Tipo	Und	Quant.	Valor Unit.	Total	
Composição	10592	ORSE	Encargos Complementares - Cabista	Provisórios	h	1,00	R\$ 3,55	R\$ 3,55	
Insumo	158	ORSE	Almoço (Participação do empregador)	Material	un	0,10	R\$ 14,00	R\$ 1,42	
Insumo	941	ORSE	Fardamento com mangas curta	Material	un	0,00	R\$ 175,15	R\$ 0,26	
Insumo	1651	ORSE	Óculos branco proteção	Material	pr	0,00	R\$ 6,35	R\$ -	
Insumo	2378	ORSE	Vale transporte	Material	un	0,07	R\$ 4,50	R\$ 0,29	
Insumo	10362	ORSE	Seguro de vida e acidente em grupo	Serviços	un	0,00	R\$ 12,54	R\$ 0,05	
Insumo	10492	ORSE	Cesta Básica	Material	un	0,00	R\$ 165,00	R\$ 0,74	
Insumo	10517	ORSE	Exames admissionais/demissionais (checkup)	Serviços	cj	0,00	R\$ 300,00	R\$ 0,12	
Insumo	10579	ORSE	Chave de fenda chata 30 cm	Material	un	0,00	R\$ 22,89	R\$ -	
Insumo	10596	ORSE	Protetor auricular	Material	un	0,00	R\$ 4,90	R\$ 0,02	
Insumo	10599	ORSE	Protetor solar fps 30 com 120ml	Material	un	0,00	R\$ 35,90	R\$ 0,06	
Insumo	10761	ORSE	Refeição - café da manhã (café com leite e dois pães com manteiga)	Serviços	un	0,10	R\$ 5,00	R\$ 0,50	
Insumo	11240	ORSE	Alicate com isolamento	Material	un	0,00	R\$ 46,30	R\$ -	
Insumo	11241	ORSE	Alicate volt-amperimetro	Material	un	0,00	R\$ 155,00	R\$ 0,03	
Insumo	11242	ORSE	Chave inglesa 12"	Material	un	0,00	R\$ 37,00	R\$ -	
Insumo	00012892	SINAPI	LUVA RASPA DE COURO, CANO CURTO (PUNHO *7* CM)	Equipamento	PAR	0,00	R\$ 11,84	R\$ 0,02	
Insumo	00012893	SINAPI	BOTA DE SEGURANCA COM BIQUEIRA DE ACO E COLARINHO ACOLCHOADO	Material	PAR	0,00	R\$ 63,16	R\$ 0,04	
Insumo	00012894	SINAPI	CAPA PARA CHUVA EM PVC COM FORRO DE POLIESTER, COM CAPUZ (AMARELA OU AZUL)	Material	UN	0,00	R\$ 17,10	R\$ -	
Insumo	00012895	SINAPI	CAPACETE DE SEGURANCA ABA FRONTAL COM SUSPENSAO DE POLIETILENO, SEM JUGULAR (CLASSE B)	Material	UN	0,00	R\$ 13,16	R\$ -	
				MO sem LS =>	0,00	LS =>	-	MO com LS =>	R\$ -
				Valor do BDI =>	0,88			Valor com BDI =>	R\$ 4,43

Composição	Código	Banco	Descrição	Tipo	Und	Quant.	Valor Unit.	Total
Composição	10551	ORSE	Encargos Complementares - Carpinteiro	Provisórios	h	1,00	R\$ 3,59	R\$ 3,59
Insumo	158	ORSE	Almoço (Participação do empregador)	Material	un	0,10	R\$ 14,00	R\$ 1,42
Insumo	941	ORSE	Fardamento com mangas curta	Material	un	0,00	R\$ 175,15	R\$ 0,26
Insumo	1651	ORSE	Óculos branco proteção	Material	pr	0,00	R\$ 6,35	R\$ -
Insumo	2378	ORSE	Vale transporte	Material	un	0,07	R\$ 4,50	R\$ 0,29
Insumo	10362	ORSE	Seguro de vida e acidente em grupo	Serviços	un	0,00	R\$ 12,54	R\$ 0,05
Insumo	10492	ORSE	Cesta Básica	Material	un	0,00	R\$ 165,00	R\$ 0,74
Insumo	10517	ORSE	Exames admissionais/demissionais (checkup)	Serviços	cj	0,00	R\$ 300,00	R\$ 0,12
Insumo	10577	ORSE	Serrote 40cm	Material	un	0,00	R\$ 29,90	R\$ -
Insumo	10578	ORSE	Formão grande	Material	un	0,00	R\$ 15,15	R\$ -
Insumo	10579	ORSE	Chave de fenda chata 30 cm	Material	un	0,00	R\$ 22,89	R\$ -
Insumo	10596	ORSE	Protetor auricular	Material	un	0,00	R\$ 4,90	R\$ 0,02
Insumo	10599	ORSE	Protetor solar fps 30 com 120ml	Material	un	0,00	R\$ 35,90	R\$ 0,06
Insumo	10761	ORSE	Refeição - café da manhã (café com leite e dois pães com manteiga)	Serviços	un	0,10	R\$ 5,00	R\$ 0,50
Insumo	11244	ORSE	Martelo com unha	Material	un	0,00	R\$ 37,90	R\$ -
Insumo	11248	ORSE	Furadeira e Parafusadeira eletrica Bosch ou Similar profissional	Equipamento	un	0,00	R\$ 246,00	R\$ 0,02
Insumo	11249	ORSE	Serra circular eletrica portatil	Equipamento	un	0,00	R\$ 518,00	R\$ 0,05



Insumo	00012892	SINAPI	LUVA RASPA DE COURO, CANO CURTO (PUNHO *7* CM)	Equipamento	PAR	0,00	R\$	11,84	R\$	0,02
Insumo	00012893	SINAPI	BOTA DE SEGURANCA COM BIQUEIRA DE ACO E COLARINHO ACOLCHOADO	Material	PAR	0,00	R\$	63,16	R\$	0,04
Insumo	00012894	SINAPI	CAPA PARA CHUVA EM PVC COM FORRO DE POLIESTER, COM CAPUZ (AMARELA OU AZUL)	Material	UN	0,00	R\$	17,10	R\$	-
Insumo	00012895	SINAPI	CAPACETE DE SEGURANCA ABA FRONTAL COM SUSPENSAO DE POLIETILENO, SEM JUGULAR (CLASSE B)	Material	UN	0,00	R\$	13,16	R\$	-
				MO sem LS =>	0,00	LS =>	-	MO com LS =>	R\$	-
				Valor do BDI =>	0,89			Valor com BDI =>	R\$	4,48

	Código	Banco	Descrição	Tipo	Und	Quant.	Valor Unit	Total		
Composição	10552	ORSE	Encargos Complementares - Eletricista	Provisórios	h	1,00	R\$ 3,55	R\$ 3,55		
Insumo	158	ORSE	Almoço (Participação do empregador)	Material	un	0,10	R\$ 14,00	R\$ 1,42		
Insumo	941	ORSE	Fardamento com mangas curta	Material	un	0,00	R\$ 175,15	R\$ 0,26		
Insumo	1651	ORSE	Óculos branco proteção	Material	pr	0,00	R\$ 6,35	R\$ -		
Insumo	2378	ORSE	Vale transporte	Material	un	0,07	R\$ 4,50	R\$ 0,29		
Insumo	10362	ORSE	Seguro de vida e acidente em grupo	Serviços	un	0,00	R\$ 12,54	R\$ 0,05		
Insumo	10492	ORSE	Cesta Básica	Material	un	0,00	R\$ 165,00	R\$ 0,74		
Insumo	10517	ORSE	Exames admissionais/demissionais (checkup)	Serviços	cj	0,00	R\$ 300,00	R\$ 0,12		
Insumo	10579	ORSE	Chave de fenda chata 30 cm	Material	un	0,00	R\$ 22,89	R\$ -		
Insumo	10596	ORSE	Protetor auricular	Material	un	0,00	R\$ 4,90	R\$ 0,02		
Insumo	10599	ORSE	Protetor solar fps 30 com 120ml	Material	un	0,00	R\$ 35,90	R\$ 0,06		
Insumo	10761	ORSE	Refeição - café da manhã (café com leite e dois pães com manteiga)	Serviços	un	0,10	R\$ 5,00	R\$ 0,50		
Insumo	11240	ORSE	Alicate com isolamento	Material	un	0,00	R\$ 46,30	R\$ -		
Insumo	11241	ORSE	Alicate volt-amperemetro	Material	un	0,00	R\$ 155,00	R\$ 0,03		
Insumo	11242	ORSE	Chave inglesa 12"	Material	un	0,00	R\$ 37,00	R\$ -		
Insumo	00012892	SINAPI	LUVA RASPA DE COURO, CANO CURTO (PUNHO *7* CM)	Equipamento	PAR	0,00	R\$ 11,84	R\$ 0,02		
Insumo	00012893	SINAPI	BOTA DE SEGURANCA COM BIQUEIRA DE ACO E COLARINHO ACOLCHOADO	Material	PAR	0,00	R\$ 63,16	R\$ 0,04		
Insumo	00012894	SINAPI	CAPA PARA CHUVA EM PVC COM FORRO DE POLIESTER, COM CAPUZ (AMARELA OU AZUL)	Material	UN	0,00	R\$ 17,10	R\$ -		
Insumo	00012895	SINAPI	CAPACETE DE SEGURANCA ABA FRONTAL COM SUSPENSAO DE POLIETILENO, SEM JUGULAR (CLASSE B)	Material	UN	0,00	R\$ 13,16	R\$ -		
				MO sem LS =>	0,00	LS =>	-	MO com LS =>	R\$	-
				Valor do BDI =>	0,88			Valor com BDI =>	R\$	4,43

	Código	Banco	Descrição	Tipo	Und	Quant.	Valor Unit	Total		
Composição	10554	ORSE	Encargos Complementares - Encanador	Provisórios	h	1,00	R\$ 3,61	R\$ 3,61		
Insumo	158	ORSE	Almoço (Participação do empregador)	Material	un	0,10	R\$ 14,00	R\$ 1,42		
Insumo	941	ORSE	Fardamento com mangas curta	Material	un	0,00	R\$ 175,15	R\$ 0,26		
Insumo	1651	ORSE	Óculos branco proteção	Material	pr	0,00	R\$ 6,35	R\$ -		
Insumo	2378	ORSE	Vale transporte	Material	un	0,07	R\$ 4,50	R\$ 0,29		
Insumo	10362	ORSE	Seguro de vida e acidente em grupo	Serviços	un	0,00	R\$ 12,54	R\$ 0,05		
Insumo	10492	ORSE	Cesta Básica	Material	un	0,00	R\$ 165,00	R\$ 0,74		
Insumo	10517	ORSE	Exames admissionais/demissionais (checkup)	Serviços	cj	0,00	R\$ 300,00	R\$ 0,12		
Insumo	10592	ORSE	Lima chata 12"	Material	un	0,00	R\$ 34,76	R\$ -		
Insumo	10593	ORSE	Praio simples 30cm	Material	un	0,00	R\$ 19,57	R\$ -		
Insumo	10596	ORSE	Protetor auricular	Material	un	0,00	R\$ 4,90	R\$ 0,02		
Insumo	10599	ORSE	Protetor solar fps 30 com 120ml	Material	un	0,00	R\$ 35,90	R\$ 0,06		
Insumo	10761	ORSE	Refeição - café da manhã (café com leite e dois pães com manteiga)	Serviços	un	0,10	R\$ 5,00	R\$ 0,50		
Insumo	11253	ORSE	Tarracha para tubos PVC de 1/2"	Material	un	0,00	R\$ 25,00	R\$ 0,02		
Insumo	11254	ORSE	Tarracha para tubos PVC de 3/4"	Material	un	0,00	R\$ 22,80	R\$ 0,01		
Insumo	11255	ORSE	Tarracha para tubos PVC de 1"	Material	un	0,00	R\$ 43,50	R\$ 0,02		
Insumo	11256	ORSE	Tarracha para tubos PVC de 1 1/2"	Material	un	0,00	R\$ 60,00	R\$ 0,02		
Insumo	11257	ORSE	Tarracha para tubos PVC de 1 1/4"	Material	un	0,00	R\$ 31,36	R\$ 0,01		
Insumo	00012892	SINAPI	LUVA RASPA DE COURO, CANO CURTO (PUNHO *7* CM)	Equipamento	PAR	0,00	R\$ 11,84	R\$ 0,02		
Insumo	00012893	SINAPI	BOTA DE SEGURANCA COM BIQUEIRA DE ACO E COLARINHO ACOLCHOADO	Material	PAR	0,00	R\$ 63,16	R\$ 0,05		
Insumo	00012894	SINAPI	CAPA PARA CHUVA EM PVC COM FORRO DE POLIESTER, COM CAPUZ (AMARELA OU AZUL)	Material	UN	0,00	R\$ 17,10	R\$ -		
Insumo	00012895	SINAPI	CAPACETE DE SEGURANCA ABA FRONTAL COM SUSPENSAO DE POLIETILENO, SEM JUGULAR (CLASSE B)	Material	UN	0,00	R\$ 13,16	R\$ -		
				MO sem LS =>	0,00	LS =>	-	MO com LS =>	R\$	-
				Valor do BDI =>	0,90			Valor com BDI =>	R\$	4,51

	Código	Banco	Descrição	Tipo	Und	Quant.	Valor Unit	Total
Composição	10605	ORSE	Encargos Complementares - Montador	Provisórios	h	1,00	R\$ 4,17	R\$ 4,17
Insumo	158	ORSE	Almoço (Participação do empregador)	Material	un	0,10	R\$ 14,00	R\$ 1,42
Insumo	941	ORSE	Fardamento com mangas curta	Material	un	0,00	R\$ 175,15	R\$ 0,26
Insumo	1651	ORSE	Óculos branco proteção	Material	pr	0,00	R\$ 6,35	R\$ -

PREFEITURA MUNICIPAL DE B...
 Fis nº 1252
 Processo nº 528
 Assinatura
 CPD

Insumo	2378 ORSE	Vale transporte	Material	un	0,07	R\$	4,50	R\$	0,29
Insumo	10362 ORSE	Seguro de vida e acidente em grupo	Serviços	un	0,00	R\$	12,54	R\$	0,05
Insumo	10492 ORSE	Cesta Básica	Material	un	0,00	R\$	165,00	R\$	0,74
Insumo	10517 ORSE	Exames admissionais/demissionais (checkup)	Serviços	cj	0,00	R\$	300,00	R\$	0,12
Insumo	10596 ORSE	Protetor auricular	Material	un	0,00	R\$	4,90	R\$	0,02
Insumo	10599 ORSE	Protetor solar fps 30 com 120ml	Material	un	0,00	R\$	35,90	R\$	0,06
Insumo	10761 ORSE	Refeição - café da manhã (café com leite e dois pães com manteiga)	Serviços	un	0,10	R\$	5,00	R\$	0,50
Insumo	11270 ORSE	Martelo de solda do tipo picareta, cabo de madeira, 300x0,4x0,5mm	Material	un	0,00	R\$	27,36	R\$	-
Insumo	11271 ORSE	Talhadeira com punho de proteção 22 x225mm ref.207206BR Belzer	Material	un	0,00	R\$	27,89	R\$	-
Insumo	11272 ORSE	Alicate Climpador (cripador)	Material	un	0,00	R\$	97,96	R\$	-
Insumo	11273 ORSE	Esquadro de alumínio para soldagem de peças, com duas morsas, 35 x 35 x 4,5cm, marca Black Jack	Material	un	0,00	R\$	203,68	R\$	0,04
Insumo	11274 ORSE	Grampo de de aperto rápido 16" Ref. 60987 Beltools	Material	un	0,00	R\$	17,46	R\$	-
Insumo	11275 ORSE	Alicate de pressão 11"	Material	un	0,00	R\$	59,27	R\$	0,01
Insumo	11276 ORSE	Alicate de pressão para solda tipo U, para apertar chapas, tiras e qualquer tipo de perfil. Niquelado, mordentes reforçados em aço laminado. Corpo em chapa dobrada extra-reforçada e rebites de aço, 11" (280mm). Ref. 138 Gedore.	Material	un	0,00	R\$	65,22	R\$	0,01
Insumo	11277 ORSE	Alicate de pressão para solda de chapa 18" (460mm), Ref.138 Z Gedore	Material	un	0,00	R\$	105,34	R\$	0,02
Insumo	11278 ORSE	Alicate diagonal para corte rente 5" a 8"	Material	un	0,00	R\$	35,90	R\$	-
Insumo	11279 ORSE	Alicate para anéis de pistão capacidade 50-100mm. ref.44044101 Tramontina ou similar	Material	un	0,00	R\$	84,70	R\$	0,01
Insumo	11280 ORSE	Chave Inglesa 15" ref. 012418012 carbografite	Material	un	0,00	R\$	60,50	R\$	0,01
Insumo	11281 ORSE	Bolsa de lona para ferramentas 40 x 30 x 20cm	Material	un	0,00	R\$	279,89	R\$	0,22
Insumo	11282 ORSE	Esmerilhadeira angular elétrico portátil 4 1/2" - 1000 watts - ref. G1000KB2 Black e Decker	Material	un	0,00	R\$	362,00	R\$	0,07
Insumo	11283 ORSE	Selador horizontal para fita de aço 1"	Material	un	0,00	R\$	461,93	R\$	0,04
Insumo	11284 ORSE	Cavalete de ferro nº 1	Material	un	0,00	R\$	112,33	R\$	0,02
Insumo	11285 ORSE	Fonte Inversora de solda WMI 140ED 220V - BAMBOZZI - WMI- 140ED	Material	un	0,00	R\$	807,00	R\$	0,08
Insumo	11286 ORSE	Macarico de solda Ref. CG201 código 010414410 carbografite	Material	un	0,00	R\$	370,95	R\$	0,11
Insumo	00012892 SINAPI	LUVA RASPA DE COURO, CANO CURTO (PUNHO *7" CM)	Equipamento	PAR	0,00	R\$	11,84	R\$	0,02
Insumo	00012893 SINAPI	BOTA DE SEGURANCA COM BIQUEIRA DE ACO E COLARINHO ACOLCHOADO	Material	PAR	0,00	R\$	63,16	R\$	0,05
Insumo	00012894 SINAPI	CAPA PARA CHUVA EM PVC COM FORRO DE POLIESTER, COM CAPUZ (AMARELA OU AZUL)	Material	UN	0,00	R\$	17,10	R\$	-
Insumo	00012895 SINAPI	CAPACETE DE SEGURANCA ABA FRONTAL COM SUSPENSAO DE POLIETILENO, SEM JUGULAR (CLASSE B)	Material	UN	0,00	R\$	13,16	R\$	-
			MO sem LS =>	0,00	LS =>	-	MO com LS =>	R\$	-
			Valor do BDI =>	1,04			Valor com BDI =>	R\$	5,21

Composição	Código Banco	Descrição	Tipo	Unid	Quant.	Valor Unit	Total
Insumo	10550 ORSE	Encargos Complementares - Pedreiro	Provisórios	h	1,00	R\$ 3,56	R\$ 3,56
Insumo	158 ORSE	Almoço (Participação do empregador)	Material	un	0,10	R\$ 14,00	R\$ 1,42
Insumo	941 ORSE	Fardamento com mangas curta	Material	un	0,00	R\$ 175,15	R\$ 0,26
Insumo	1651 ORSE	Óculos branco proteção	Material	pr	0,00	R\$ 6,35	R\$ -
Insumo	2378 ORSE	Vale transporte	Material	un	0,07	R\$ 4,50	R\$ 0,29
Insumo	4174 ORSE	Desempenadeira de aço lisa, cabo madeira, ref.143, Atlas ou similar	Material	un	0,00	R\$ 10,80	R\$ -
Insumo	4722 ORSE	Colher de pedreiro	Material	un	0,00	R\$ 18,80	R\$ -
Insumo	10282 ORSE	Regua de alumínio c/ 2,00m (para pedreiro)	Material	un	0,00	R\$ 40,80	R\$ -
Insumo	10362 ORSE	Seguro de vida e acidente em grupo	Serviços	un	0,00	R\$ 12,54	R\$ 0,05
Insumo	10492 ORSE	Cesta Básica	Material	un	0,00	R\$ 165,00	R\$ 0,74
Insumo	10517 ORSE	Exames admissionais/demissionais (checkup)	Serviços	cj	0,00	R\$ 300,00	R\$ 0,12
Insumo	10596 ORSE	Protetor auricular	Material	un	0,00	R\$ 4,90	R\$ 0,02
Insumo	10599 ORSE	Protetor solar fps 30 com 120ml	Material	un	0,00	R\$ 35,90	R\$ 0,06
Insumo	10761 ORSE	Refeição - café da manhã (café com leite e dois pães com manteiga)	Serviços	un	0,10	R\$ 5,00	R\$ 0,50
Insumo	10789 ORSE	Nível de bolha de madeira	Material	un	0,00	R\$ 16,50	R\$ -
Insumo	10790 ORSE	Prumo de face	Material	un	0,00	R\$ 22,98	R\$ -
Insumo	11243 ORSE	Martelo sem unha	Material	un	0,00	R\$ 27,50	R\$ -
Insumo	11245 ORSE	Desempoladeira de madeira 12x22	Material	un	0,00	R\$ 11,26	R\$ -
Insumo	11246 ORSE	Escala métrica de bambú	Material	un	0,00	R\$ 10,22	R\$ -
Insumo	11247 ORSE	Serra mármore Serra marmore	Material	un	0,00	R\$ 327,80	R\$ 0,03
Insumo	11264 ORSE	Marreta de 1/2 kg com cabo	Material	un	0,00	R\$ 13,52	R\$ -
Insumo	11265 ORSE	Martelo de borracha com cabo	Material	un	0,00	R\$ 20,00	R\$ -
Insumo	00012892 SINAPI	LUVA RASPA DE COURO, CANO CURTO (PUNHO *7" CM)	Equipamento	PAR	0,00	R\$ 11,84	R\$ 0,02
Insumo	00012893 SINAPI	BOTA DE SEGURANCA COM BIQUEIRA DE ACO E COLARINHO ACOLCHOADO	Material	PAR	0,00	R\$ 63,16	R\$ 0,05
Insumo	00012894 SINAPI	CAPA PARA CHUVA EM PVC COM FORRO DE POLIESTER, COM CAPUZ (AMARELA OU AZUL)	Material	UN	0,00	R\$ 17,10	R\$ -
Insumo	00012895 SINAPI	CAPACETE DE SEGURANCA ABA FRONTAL COM SUSPENSAO DE POLIETILENO, SEM JUGULAR (CLASSE B)	Material	UN	0,00	R\$ 13,16	R\$ -



MO sem LS => 0,00 R\$ -
 Valor do BDI => 0,89 R\$ 4,45

Composição	Código	Banco	Descrição	Tipo	Und	Quant.	Valor Unit	Total	
Insumo	10553	ORSE	Encargos Complementares - Pintor	Provisórios	h	1,00	R\$ 3,76	R\$ 3,76	
Insumo	158	ORSE	Almoço (Participação do empregador)	Material	un	0,10	R\$ 14,00	R\$ 1,42	
Insumo	941	ORSE	Fardamento com mangas curta	Material	un	0,00	R\$ 175,15	R\$ 0,26	
Insumo	1651	ORSE	Óculos branco proteção	Material	pr	0,00	R\$ 6,35	R\$ -	
Insumo	2378	ORSE	Vale transporte	Material	un	0,07	R\$ 4,50	R\$ 0,29	
Insumo	4174	ORSE	Desempenadeira de aço lisa, cabo madeira, ref:143, Atlas ou similar	Material	un	0,00	R\$ 10,80	R\$ -	
Insumo	4725	ORSE	Espátula	Material	un	0,00	R\$ 18,50	R\$ -	
Insumo	10362	ORSE	Seguro de vida e acidente em grupo	Serviços	un	0,00	R\$ 12,54	R\$ 0,05	
Insumo	10492	ORSE	Cesta Básica	Material	un	0,00	R\$ 165,00	R\$ 0,74	
Insumo	10517	ORSE	Exames admissionais/demissionais (checkup)	Serviços	cj	0,00	R\$ 300,00	R\$ 0,12	
Insumo	10583	ORSE	Trincha 3"	Material	un	0,00	R\$ 11,98	R\$ 0,05	
Insumo	10596	ORSE	Protetor auricular	Material	un	0,00	R\$ 4,90	R\$ 0,02	
Insumo	10599	ORSE	Protetor solar fps 30 com 120ml	Material	un	0,00	R\$ 35,90	R\$ 0,06	
Insumo	10761	ORSE	Refeição - café da manhã (café com leite e dois pães com manteiga)	Serviços	un	0,10	R\$ 5,00	R\$ 0,50	
Insumo	11250	ORSE	Rolo lã de camelro 20cm	Material	un	0,00	R\$ 17,50	R\$ 0,04	
Insumo	11251	ORSE	Pincel de seda 2"	Material	un	0,00	R\$ 26,90	R\$ 0,12	
Insumo	11252	ORSE	Escada de aluminio de abrir com 7 degraus	Material	un	0,00	R\$ 298,00	R\$ 0,02	
Insumo	00012892	SINAPI	LUVA RASPA DE COURO, CANO CURTO (PUNHO *7* CM)	Equipamento	PAR	0,00	R\$ 11,84	R\$ 0,02	
Insumo	00012893	SINAPI	BOTA DE SEGURANCA COM BIQUEIRA DE ACO E COLARINHO ACOLCHOADO	Material	PAR	0,00	R\$ 63,16	R\$ 0,05	
Insumo	00012894	SINAPI	CAPA PARA CHUVA EM PVC COM FORRO DE POLIESTER, COM CAPUZ (AMARELA OU AZUL)	Material	UN	0,00	R\$ 17,10	R\$ -	
Insumo	00012895	SINAPI	CAPACETE DE SEGURANCA ABA FRONTAL COM SUSPENSÃO DE POLIETILENO, SEM JUGULAR (CLASSE B)	Material	UN	0,00	R\$ 13,16	R\$ -	
				MO sem LS =>	0,00	LS =>	-	MO com LS =>	R\$ -
				Valor do BDI =>	0,94			Valor com BDI =>	R\$ 4,70

Composição	Código	Banco	Descrição	Tipo	Und	Quant.	Valor Unit	Total	
Insumo	10594	ORSE	Encargos Complementares - Serralheiro ou Operador de Equipamento Leve	Provisórios	h	1,00	R\$ 3,53	R\$ 3,53	
Insumo	158	ORSE	Almoço (Participação do empregador)	Material	un	0,10	R\$ 14,00	R\$ 1,42	
Insumo	941	ORSE	Fardamento com mangas curta	Material	un	0,00	R\$ 175,15	R\$ 0,26	
Insumo	1651	ORSE	Óculos branco proteção	Material	pr	0,00	R\$ 6,35	R\$ -	
Insumo	2378	ORSE	Vale transporte	Material	un	0,07	R\$ 4,50	R\$ 0,29	
Insumo	10362	ORSE	Seguro de vida e acidente em grupo	Serviços	un	0,00	R\$ 12,54	R\$ 0,05	
Insumo	10492	ORSE	Cesta Básica	Material	un	0,00	R\$ 165,00	R\$ 0,74	
Insumo	10517	ORSE	Exames admissionais/demissionais (checkup)	Serviços	cj	0,00	R\$ 300,00	R\$ 0,12	
Insumo	10585	ORSE	Arco de serra	Material	un	0,00	R\$ 21,50	R\$ -	
Insumo	10586	ORSE	Torquesa	Material	un	0,00	R\$ 36,90	R\$ -	
Insumo	10596	ORSE	Protetor auricular	Material	un	0,00	R\$ 4,90	R\$ 0,02	
Insumo	10599	ORSE	Protetor solar fps 30 com 120ml	Material	un	0,00	R\$ 35,90	R\$ 0,06	
Insumo	10761	ORSE	Refeição - café da manhã (café com leite e dois pães com manteiga)	Serviços	un	0,10	R\$ 5,00	R\$ 0,50	
Insumo	00012892	SINAPI	LUVA RASPA DE COURO, CANO CURTO (PUNHO *7* CM)	Equipamento	PAR	0,00	R\$ 11,84	R\$ 0,02	
Insumo	00012893	SINAPI	BOTA DE SEGURANCA COM BIQUEIRA DE ACO E COLARINHO ACOLCHOADO	Material	PAR	0,00	R\$ 63,16	R\$ 0,05	
Insumo	00012894	SINAPI	CAPA PARA CHUVA EM PVC COM FORRO DE POLIESTER, COM CAPUZ (AMARELA OU AZUL)	Material	UN	0,00	R\$ 17,10	R\$ -	
Insumo	00012895	SINAPI	CAPACETE DE SEGURANCA ABA FRONTAL COM SUSPENSÃO DE POLIETILENO, SEM JUGULAR (CLASSE B)	Material	UN	0,00	R\$ 13,16	R\$ -	
				MO sem LS =>	0,00	LS =>	-	MO com LS =>	R\$ -
				Valor do BDI =>	0,88			Valor com BDI =>	R\$ 4,41

Composição	Código	Banco	Descrição	Tipo	Und	Quant.	Valor Unit	Total
Insumo	10549	ORSE	Encargos Complementares - Servente	Provisórios	h	1,00	R\$ 3,71	R\$ 3,71
Insumo	158	ORSE	Almoço (Participação do empregador)	Material	un	0,10	R\$ 14,00	R\$ 1,42
Insumo	941	ORSE	Fardamento com mangas curta	Material	un	0,00	R\$ 175,15	R\$ 0,26
Insumo	1651	ORSE	Óculos branco proteção	Material	pr	0,00	R\$ 6,35	R\$ -
Insumo	2378	ORSE	Vale transporte	Material	un	0,09	R\$ 4,50	R\$ 0,42
Insumo	4728	ORSE	Talhadeira chata 10" Talhadeira chara 10"	Material	un	0,00	R\$ 18,58	R\$ -
Insumo	4729	ORSE	Marreta 1 kg com cabo	Material	un	0,00	R\$ 31,50	R\$ -
Insumo	10362	ORSE	Seguro de vida e acidente em grupo	Serviços	un	0,00	R\$ 12,54	R\$ 0,05
Insumo	10492	ORSE	Cesta Básica	Material	un	0,00	R\$ 165,00	R\$ 0,74
Insumo	10517	ORSE	Exames admissionais/demissionais (checkup)	Serviços	cj	0,00	R\$ 300,00	R\$ 0,12
Insumo	10596	ORSE	Protetor auricular	Material	un	0,00	R\$ 4,90	R\$ 0,02
Insumo	10599	ORSE	Protetor solar fps 30 com 120ml	Material	un	0,00	R\$ 35,90	R\$ 0,06
Insumo	10761	ORSE	Refeição - café da manhã (café com leite e dois pães com manteiga)	Serviços	un	0,10	R\$ 5,00	R\$ 0,50



Insumo	10788	ORSE	Pá quadrada	Material	un	0,00					
Insumo	00002711	SINAPI	CARRINHO DE MAO DE ACO CAPACIDADE 50 A 60 L, PNEU COM CAMARA	Equipamento	UN	0,00					0,05
Insumo	00012892	SINAPI	LUVA RASPA DE COURO, CANO CURTO (PUNHO *7* CM)	Equipamento	PAR	0,00	R\$	11,84	R\$		0,02
Insumo	00012893	SINAPI	BOTA DE SEGURANCA COM BIQUEIRA DE ACO E COLARINHO ACOLCHOADO	Material	PAR	0,00	R\$	63,16	R\$		0,05
Insumo	00012894	SINAPI	CAPA PARA CHUVA EM PVC COM FORRO DE POLIESTER, COM CAPUZ (AMARELA OU AZUL)	Material	UN	0,00	R\$	17,10	R\$		-
Insumo	00012895	SINAPI	CAPACETE DE SEGURANCA ABA FRONTAL COM SUSPENSAO DE POLIETILENO, SEM JUGULAR (CLASSE B)	Material	UN	0,00	R\$	13,16	R\$		-
				MO sem LS =>		0,00				MO com LS =>	R\$ -
				Valor do BDI =>		0,92				Valor com BDI =>	R\$ 4,63

	Código	Banco	Descrição	Tipo	Und	Quant.	Valor Unit		Total
Composição	2497	ORSE	Escavação manual de vala ou cava em material de 1ª categoria, profundidade até 1,50m	Escavação Manual em Área Urbana	m²	1,00	R\$ 44,79	R\$	44,79
Composição Auxiliar	10549	ORSE	Encargos Complementares - Servente	Provisórios	h	3,00	R\$ 3,71	R\$	11,13
Insumo	00006111	SINAPI	SERVENTE DE OBRAS	Mão de Obra	H	3,00	R\$ 11,22	R\$	33,66
				MO sem LS =>	17,94	15,72	MO com LS =>	R\$	33,66
				Valor do BDI =>	11,19		Valor com BDI =>	R\$	55,98

	Código	Banco	Descrição	Tipo	Und	Quant.	Valor Unit		Total
Composição	2497	ORSE	Escavação manual de vala ou cava em material de 1ª categoria, profundidade até 1,50m	Escavação Manual em Área Urbana	m²	1,00	R\$ 44,79	R\$	44,79
Composição Auxiliar	10549	ORSE	Encargos Complementares - Servente	Provisórios	h	3,00	R\$ 3,71	R\$	11,13
Insumo	00006111	SINAPI	SERVENTE DE OBRAS	Mão de Obra	H	3,00	R\$ 11,22	R\$	33,66
				MO sem LS =>	17,94	15,72	MO com LS =>	R\$	33,66
				Valor do BDI =>	11,19		Valor com BDI =>	R\$	55,98

	Código	Banco	Descrição	Tipo	Und	Quant.	Valor Unit		Total
Composição	101971	SINAPI	FABRICAÇÃO DE FÔRMA PARA ESCADAS, COM 2 LANCES EM "U" E LAJE PLANA, EM CHAPA DE MADEIRA COMPENSADA RESINADA, E= 17 MM. AF_11/2020	FUES - FUNDAÇÕES E ESTRUTURAS	m²	1,00	R\$ 180,55	R\$	180,55
Composição Auxiliar	88239	SINAPI	AJUDANTE DE CARPINTEIRO COM ENCARGOS COMPLEMENTARES	SEDI - SERVIÇOS DIVERSOS	H	0,16	R\$ 17,09	R\$	2,66
Composição Auxiliar	88262	SINAPI	CARPINTEIRO DE FORMAS COM ENCARGOS COMPLEMENTARES	SEDI - SERVIÇOS DIVERSOS	H	0,78	R\$ 21,05	R\$	16,41
Composição Auxiliar	91692	SINAPI	SERRA CIRCULAR DE BANCADA COM MOTOR ELÉTRICO POTÊNCIA DE 5HP, COM COIFA PARA DISCO 10" - CHP DIURNO. AF_08/2015	CHOR - CUSTOS HORÁRIOS DE MÁQUINAS E	CHP	0,06	R\$ 19,18	R\$	1,09
Composição Auxiliar	91693	SINAPI	SERRA CIRCULAR DE BANCADA COM MOTOR ELÉTRICO POTÊNCIA DE 5HP, COM COIFA PARA DISCO 10" - CHI DIURNO. AF_08/2015	CHOR - CUSTOS HORÁRIOS DE MÁQUINAS E	CHI	0,10	R\$ 18,09	R\$	1,79
Insumo	00001358	SINAPI	CHAPA/PAINEL DE MADEIRA COMPENSADA RESINADA (MADEIRITE RESINADO ROSA) PARA FORMA DE CONCRETO, DE 2200 x 1100 MM, E = 17 MM	Material	m²	1,20	R\$ 61,52	R\$	73,70
Insumo	00004491	SINAPI	PONTALETE *7,5 X 7,5* CM EM PINUS, MISTA OU EQUIVALENTE DA REGIAO - BRUTA	Material	M	6,70	R\$ 11,76	R\$	78,83
Insumo	00004517	SINAPI	SARRAFO *2,5 X 7,5* CM EM PINUS, MISTA OU EQUIVALENTE DA REGIAO - BRUTA	Material	M	0,93	R\$ 4,11	R\$	3,80
Insumo	00005073	SINAPI	PREGO DE ACO POLIDO COM CABECA 17 X 24 (2 1/4 X 11)	Material	KG	0,07	R\$ 21,72	R\$	1,54
Insumo	00020247	SINAPI	PREGO DE ACO POLIDO COM CABECA 15 X 15 (1 1/4 X 13)	Material	KG	0,03	R\$ 23,60	R\$	0,73
				MO sem LS =>	8,59	7,53	MO com LS =>	R\$	16,12
				Valor do BDI =>	45,13		Valor com BDI =>	R\$	225,68

	Código	Banco	Descrição	Tipo	Und	Quant.	Valor Unit		Total
Composição	92263	SINAPI	FABRICAÇÃO DE FÔRMA PARA PILARES E ESTRUTURAS SIMILARES, EM CHAPA DE MADEIRA COMPENSADA RESINADA, E = 17 MM. AF_09/2020	FUES - FUNDAÇÕES E ESTRUTURAS	m²	1,00	R\$ 186,63	R\$	186,63
Composição Auxiliar	88239	SINAPI	AJUDANTE DE CARPINTEIRO COM ENCARGOS COMPLEMENTARES	SEDI - SERVIÇOS DIVERSOS	H	0,25	R\$ 17,09	R\$	4,27
Composição Auxiliar	88262	SINAPI	CARPINTEIRO DE FORMAS COM ENCARGOS COMPLEMENTARES	SEDI - SERVIÇOS DIVERSOS	H	1,18	R\$ 21,05	R\$	24,83
Composição Auxiliar	91692	SINAPI	SERRA CIRCULAR DE BANCADA COM MOTOR ELÉTRICO POTÊNCIA DE 5HP, COM COIFA PARA DISCO 10" - CHP DIURNO. AF_08/2015	CHOR - CUSTOS HORÁRIOS DE MÁQUINAS E	CHP	0,06	R\$ 19,18	R\$	1,20



Composição Auxiliar	91693 SINAPI	SERRA CIRCULAR DE BANCADA COM MOTOR ELÉTRICO POTÊNCIA DE 5HP, COM COIFA PARA DISCO 10" - CHI DIURNO. AF_08/2015	CHOR - CUSTOS HORÁRIOS DE MÁQUINAS E	CHI	0,20	R\$		R\$	4,61
Insumo	00001358 SINAPI	CHAPA/PAINEL DE MADEIRA COMPENSADA RESINADA (MADEIRITE RESINADO ROSA) PARA FORMA DE CONCRETO, DE 2200 x 1100 MM, E = 17 MM	Material	m²	1,34	R\$	61,52	R\$	82,19
Insumo	00004491 SINAPI	PONTALETE *7,5 X 7,5* CM EM PINUS, MISTA OU EQUIVALENTE DA REGIAO - BRUTA	Material	M	2,31	R\$	11,76	R\$	27,14
Insumo	00004517 SINAPI	SARRAFO *2,5 X 7,5* CM EM PINUS, MISTA OU EQUIVALENTE DA REGIAO - BRUTA	Material	M	9,24	R\$	4,11	R\$	37,96
Insumo	00005068 SINAPI	PREGO DE ACO POLIDO COM CABECA 17 X 21 (2 X 11)	Material	KG	0,21	R\$	21,31	R\$	4,43
			MO sem LS =>	13,67	LS =>	11,98	MO com LS =>	R\$	25,65
			Valor do BDI =>	46,65			Valor com BDI =>	R\$	233,28

Composição	Código Banco	Descrição	Tipo	Und	Quant.	Valor Unit	Valor	Total
Composição	91170 SINAPI	FIXAÇÃO DE TUBOS HORIZONTAIS DE PVC, CPVC OU COBRE DIÂMETROS MENORES OU IGUAIS A 40 MM OU ELETROCALHAS ATÉ 150MM DE LARGURA, COM ABRAÇADEIRA METÁLICA RÍGIDA TIPO D 1/2", FIXADA EM PERFILADO EM LAJE. AF_05/2015	INHI - INSTALAÇÕES HIDROS SANITÁRIAS	M	1,00	R\$	3,08	R\$ 3,08
Composição Auxiliar	88248 SINAPI	AUXILIAR DE ENCANADOR OU BOMBEIRO HIDRÁULICO COM ENCARGOS COMPLEMENTARES	SEDI - SERVIÇOS DIVERSOS	H	0,01	R\$	16,63	R\$ 0,16
Composição Auxiliar	88267 SINAPI	ENCANADOR OU BOMBEIRO HIDRÁULICO COM ENCARGOS COMPLEMENTARES	SEDI - SERVIÇOS DIVERSOS	H	0,07	R\$	20,66	R\$ 1,42
Insumo	00000392 SINAPI	ABRACADEIRA EM ACO PARA AMARRACAO DE ELETRODUTOS, TIPO D, COM 1/2" E PARAFUSO DE FIXACAO	Material	UN	0,65	R\$	2,32	R\$ 1,50
			MO sem LS =>	0,63	LS =>	0,56	MO com LS =>	R\$ 1,19
			Valor do BDI =>	0,77			Valor com BDI =>	R\$ 3,85

Composição	Código Banco	Descrição	Tipo	Und	Quant.	Valor Unit	Valor	Total
Composição	110 ORSE	Forma plana para estruturas, em compensado resinado de 12mm, 01 uso, inclusive escoramento - Revisada 07.2015	Formas	m²	1,00	R\$	207,07	R\$ 207,07
Composição Auxiliar	10549 ORSE	Encargos Complementares - Servente	Provisórios	h	0,48	R\$	3,71	R\$ 1,79
Composição Auxiliar	10551 ORSE	Encargos Complementares - Carpinteiro	Provisórios	h	1,93	R\$	3,59	R\$ 6,93
Insumo	630 ORSE	Compensado resinado 12mm - Madeirit ou similar	Material	m²	1,17	R\$	43,80	R\$ 51,11
Insumo	1569 ORSE	Madeira mista serrada (barrote) 6 x 6cm - 0,0036 m3/m (angelim, louro)	Material	m	6,13	R\$	9,89	R\$ 60,65
Insumo	00001213 SINAPI	CARPINTEIRO DE FORMAS	Mão de Obra	H	1,93	R\$	15,45	R\$ 29,86
Insumo	00002692 SINAPI	DESMOLDANTE PROTETOR PARA FORMAS DE MADEIRA, DE BASE OLEOSA EMULSIONADA EM AGUA	Material	L	0,02	R\$	7,86	R\$ 0,15
Insumo	00004509 SINAPI	SARRAFO *2,5 X 10* CM EM PINUS, MISTA OU EQUIVALENTE DA REGIAO - BRUTA	Material	M	5,44	R\$	5,97	R\$ 32,50
Insumo	00005068 SINAPI	PREGO DE ACO POLIDO COM CABECA 17 X 21 (2 X 11)	Material	KG	0,03	R\$	21,31	R\$ 0,53
Insumo	00005069 SINAPI	PREGO DE ACO POLIDO COM CABECA 17 X 27 (2 1/2 X 11)	Material	KG	0,10	R\$	21,72	R\$ 2,17
Insumo	00006111 SINAPI	SERVENTE DE OBRAS	Mão de Obra	H	0,48	R\$	11,22	R\$ 5,41
Insumo	00006193 SINAPI	TABUA NAO APARELHADA *2,5 X 20* CM, EM MACARANDUBA, ANGELIM OU EQUIVALENTE DA REGIAO - BRUTA	Material	M	0,61	R\$	20,91	R\$ 12,79
Insumo	00043130 SINAPI	ARAME GALVANIZADO 12 BWG, D = 2,76 MM (0,048 KG/M) OU 14 BWG, D = 2,11 MM (0,026 KG/M)	Material	KG	0,15	R\$	21,25	R\$ 3,18
			MO sem LS =>	18,80	LS =>	16,47	MO com LS =>	R\$ 35,27
			Valor do BDI =>	51,76			Valor com BDI =>	R\$ 258,83

Composição	Código Banco	Descrição	Tipo	Und	Quant.	Valor Unit	Valor	Total
Composição	85 ORSE	Forma plana para fundações, em compensado resinado 12mm, 03 usos	Formas para Fundações	m²	1,00	R\$	85,04	R\$ 85,04
Composição Auxiliar	10549 ORSE	Encargos Complementares - Servente	Provisórios	h	1,40	R\$	3,71	R\$ 5,19
Composição Auxiliar	10551 ORSE	Encargos Complementares - Carpinteiro	Provisórios	h	1,40	R\$	3,59	R\$ 5,02
Insumo	630 ORSE	Compensado resinado 12mm - Madeirit ou similar	Material	m²	0,37	R\$	43,80	R\$ 16,20
Insumo	1569 ORSE	Madeira mista serrada (barrote) 6 x 6cm - 0,0036 m3/m (angelim, louro)	Material	m	0,33	R\$	9,89	R\$ 3,26
Insumo	00001213 SINAPI	CARPINTEIRO DE FORMAS	Mão de Obra	H	1,40	R\$	15,45	R\$ 21,63
Insumo	00002692 SINAPI	DESMOLDANTE PROTETOR PARA FORMAS DE MADEIRA, DE BASE OLEOSA EMULSIONADA EM AGUA	Material	L	0,02	R\$	7,86	R\$ 0,11
Insumo	00004509 SINAPI	SARRAFO *2,5 X 10* CM EM PINUS, MISTA OU EQUIVALENTE DA REGIAO - BRUTA	Material	M	1,33	R\$	5,97	R\$ 7,94



Insumo	00005067	SINAPI	PREGO DE ACO POLIDO COM CABECA 16 X 24 (2 1/4 X 12)	Material	KG	0,30			6,81
Insumo	00006111	SINAPI	SERVEENTE DE OBRAS	Mão de Obra	H	1,40	R\$ 11,22	R\$	15,70
Insumo	00043130	SINAPI	ARAME GALVANIZADO 12 BWG, D = 2,76 MM (0,048 KG/M) OU 14 BWG, D = 2,11 MM (0,026 KG/M)	Material	KG	0,15	R\$ 21,25	R\$	3,18
				MO sem LS =>	19,90	LS =>	17,43	MO com LS =>	R\$ 37,33
				Valor do BDI =>	21,26			Valor com BDI =>	R\$ 106,30

	Código	Banco	Descrição	Tipo	Und	Quant.	Valor Unit	Total	
Composição	93282	SINAPI	GUINCHO ELÉTRICO DE COLUNA, CAPACIDADE 400 KG, COM MOTO FREIO, MOTOR TRIFÁSICO DE 1,25 CV - CHI DIURNO. AF_03/2016	CHOR - CUSTOS HORÁRIOS DE MÁQUINAS E	CHI	1,00	R\$ 16,98	R\$ 16,98	
Composição Auxiliar	88295	SINAPI	OPERADOR DE GUINCHO COM ENCARGOS COMPLEMENTARES	SEDI - SERVIÇOS DIVERSOS	H	1,00	R\$ 16,63	R\$ 16,63	
Composição Auxiliar	93277	SINAPI	GUINCHO ELÉTRICO DE COLUNA, CAPACIDADE 400 KG, COM MOTO FREIO, MOTOR TRIFÁSICO DE 1,25 CV - DEPRECIÇÃO. AF_03/2016	CHOR - CUSTOS HORÁRIOS DE MÁQUINAS E	H	1,00	R\$ 0,32	R\$ 0,32	
Composição Auxiliar	93278	SINAPI	GUINCHO ELÉTRICO DE COLUNA, CAPACIDADE 400 KG, COM MOTO FREIO, MOTOR TRIFÁSICO DE 1,25 CV - JUROS. AF_03/2016	CHOR - CUSTOS HORÁRIOS DE MÁQUINAS E	H	1,00	R\$ 0,03	R\$ 0,03	
				MO sem LS =>	6,51	LS =>	5,70	MO com LS =>	R\$ 12,21
				Valor do BDI =>	4,24			Valor com BDI =>	R\$ 21,22

	Código	Banco	Descrição	Tipo	Und	Quant.	Valor Unit	Total	
Composição	93281	SINAPI	GUINCHO ELÉTRICO DE COLUNA, CAPACIDADE 400 KG, COM MOTO FREIO, MOTOR TRIFÁSICO DE 1,25 CV - CHP DIURNO. AF_03/2016	CHOR - CUSTOS HORÁRIOS DE MÁQUINAS E	CHP	1,00	R\$ 17,85	R\$ 17,85	
Composição Auxiliar	88295	SINAPI	OPERADOR DE GUINCHO COM ENCARGOS COMPLEMENTARES	SEDI - SERVIÇOS DIVERSOS	H	1,00	R\$ 16,63	R\$ 16,63	
Composição Auxiliar	93277	SINAPI	GUINCHO ELÉTRICO DE COLUNA, CAPACIDADE 400 KG, COM MOTO FREIO, MOTOR TRIFÁSICO DE 1,25 CV - DEPRECIÇÃO. AF_03/2016	CHOR - CUSTOS HORÁRIOS DE MÁQUINAS E	H	1,00	R\$ 0,32	R\$ 0,32	
Composição Auxiliar	93278	SINAPI	GUINCHO ELÉTRICO DE COLUNA, CAPACIDADE 400 KG, COM MOTO FREIO, MOTOR TRIFÁSICO DE 1,25 CV - JUROS. AF_03/2016	CHOR - CUSTOS HORÁRIOS DE MÁQUINAS E	H	1,00	R\$ 0,03	R\$ 0,03	
Composição Auxiliar	93279	SINAPI	GUINCHO ELÉTRICO DE COLUNA, CAPACIDADE 400 KG, COM MOTO FREIO, MOTOR TRIFÁSICO DE 1,25 CV - MANUTENÇÃO. AF_03/2016	CHOR - CUSTOS HORÁRIOS DE MÁQUINAS E	H	1,00	R\$ 0,30	R\$ 0,30	
Composição Auxiliar	93280	SINAPI	GUINCHO ELÉTRICO DE COLUNA, CAPACIDADE 400 KG, COM MOTO FREIO, MOTOR TRIFÁSICO DE 1,25 CV - MATERIAIS NA OPERAÇÃO. AF_03/2016	CHOR - CUSTOS HORÁRIOS DE MÁQUINAS E	H	1,00	R\$ 0,57	R\$ 0,57	
				MO sem LS =>	6,51	LS =>	5,70	MO com LS =>	R\$ 12,21
				Valor do BDI =>	4,46			Valor com BDI =>	R\$ 22,31

	Código	Banco	Descrição	Tipo	Und	Quant.	Valor Unit	Total	
Composição	93277	SINAPI	GUINCHO ELÉTRICO DE COLUNA, CAPACIDADE 400 KG, COM MOTO FREIO, MOTOR TRIFÁSICO DE 1,25 CV - DEPRECIÇÃO. AF_03/2016	CHOR - CUSTOS HORÁRIOS DE MÁQUINAS E	H	1,00	R\$ 0,32	R\$ 0,32	
Insumo	00036487	SINAPI	GUINCHO ELETRICO DE COLUNA, CAPACIDADE 400 KG, COM MOTO FREIO, MOTOR TRIFASICO DE 1,25 CV	Equipamento	UN	0,00	R\$ 5.036,03	R\$ 0,32	
				MO sem LS =>	0,00	LS =>	-	MO com LS =>	R\$ -
				Valor do BDI =>	0,08			Valor com BDI =>	R\$ 0,40

	Código	Banco	Descrição	Tipo	Und	Quant.	Valor Unit	Total	
Composição	93278	SINAPI	GUINCHO ELÉTRICO DE COLUNA, CAPACIDADE 400 KG, COM MOTO FREIO, MOTOR TRIFÁSICO DE 1,25 CV - JUROS. AF_03/2016	CHOR - CUSTOS HORÁRIOS DE MÁQUINAS E	H	1,00	R\$ 0,03	R\$ 0,03	
Insumo	00036487	SINAPI	GUINCHO ELETRICO DE COLUNA, CAPACIDADE 400 KG, COM MOTO FREIO, MOTOR TRIFASICO DE 1,25 CV	Equipamento	UN	0,00	R\$ 5.036,03	R\$ 0,03	
				MO sem LS =>	0,00	LS =>	-	MO com LS =>	R\$ -
				Valor do BDI =>	0,00			Valor com BDI =>	R\$ 0,03

	Código	Banco	Descrição	Tipo	Und	Quant.	Valor Unit	Total	
Composição	93279	SINAPI	GUINCHO ELÉTRICO DE COLUNA, CAPACIDADE 400 KG, COM MOTO FREIO, MOTOR TRIFÁSICO DE 1,25 CV - MANUTENÇÃO. AF_03/2016	CHOR - CUSTOS HORÁRIOS DE MÁQUINAS E	H	1,00	R\$ 0,30	R\$ 0,30	
Insumo	00036487	SINAPI	GUINCHO ELETRICO DE COLUNA, CAPACIDADE 400 KG, COM MOTO FREIO, MOTOR TRIFASICO DE 1,25 CV	Equipamento	UN	0,00	R\$ 5.036,03	R\$ 0,30	
				MO sem LS =>	0,00	LS =>	-	MO com LS =>	R\$ -



Valor do BDI => 0,07 0,37

	Código	Banco	Descrição	Tipo	Und	Quant	Valor Unit	Total
Composição	93280	SINAPI	GUINCHO ELÉTRICO DE COLUNA, CAPACIDADE 400 KG, COM MOTO FREIO, MOTOR TRIFÁSICO DE 1,25 CV - MATERIAIS NA OPERAÇÃO. AF_03/2016	CHOR - CUSTOS HORÁRIOS DE MÁQUINAS E EQUIPAMENTOS	H	1,00	R\$ 0,57	R\$ 0,57
Insumo	00002705	SINAPI	ENERGIA ELETRICA ATE 2000 KWH INDUSTRIAL, SEM DEMANDA	Material	KW/H	0,78	R\$ 0,74	R\$ 0,57
				MO sem LS =>	0,00	LS =>	-	MO com LS => R\$ -
				Valor do BDI =>	0,14			Valor com BDI => R\$ 0,71

	Código	Banco	Descrição	Tipo	Und	Quant	Valor Unit	Total
Composição	5928	SINAPI	GUINDAUTO HIDRÁULICO, CAPACIDADE MÁXIMA DE CARGA 6200 KG, MOMENTO MÁXIMO DE CARGA 11,7 TM, ALCANCE MÁXIMO HORIZONTAL 9,70 M, INCLUSIVE CAMINHÃO TOCO PBT 16.000 KG, POTÊNCIA DE 189 CV - CHP DIURNO. AF_06/2014	CHOR - CUSTOS HORÁRIOS DE MÁQUINAS E EQUIPAMENTOS	CHP	1,00	R\$ 267,49	R\$ 267,49
Composição Auxiliar	88286	SINAPI	MOTORISTA OPERADOR DE MUNCK COM ENCARGOS COMPLEMENTARES	SEDI - SERVIÇOS DIVERSOS	H	1,00	R\$ 19,34	R\$ 19,34
Composição Auxiliar	89259	SINAPI	GUINDAUTO HIDRÁULICO, CAPACIDADE MÁXIMA DE CARGA 6200 KG, MOMENTO MÁXIMO DE CARGA 11,7 TM, ALCANCE MÁXIMO HORIZONTAL 9,70 M, INCLUSIVE CAMINHÃO TOCO PBT 16.000 KG, POTÊNCIA DE 189 CV - DEPRECIAÇÃO. AF_06/2014	CHOR - CUSTOS HORÁRIOS DE MÁQUINAS E EQUIPAMENTOS	H	1,00	R\$ 24,20	R\$ 24,20
Composição Auxiliar	89260	SINAPI	GUINDAUTO HIDRÁULICO, CAPACIDADE MÁXIMA DE CARGA 6200 KG, MOMENTO MÁXIMO DE CARGA 11,7 TM, ALCANCE MÁXIMO HORIZONTAL 9,70 M, INCLUSIVE CAMINHÃO TOCO PBT 16.000 KG, POTÊNCIA DE 189 CV - JUROS. AF_06/2014	CHOR - CUSTOS HORÁRIOS DE MÁQUINAS E EQUIPAMENTOS	H	1,00	R\$ 4,47	R\$ 4,47
Composição Auxiliar	89262	SINAPI	GUINDAUTO HIDRÁULICO, CAPACIDADE MÁXIMA DE CARGA 6200 KG, MOMENTO MÁXIMO DE CARGA 11,7 TM, ALCANCE MÁXIMO HORIZONTAL 9,70 M, INCLUSIVE CAMINHÃO TOCO PBT 16.000 KG, POTÊNCIA DE 189 CV - MANUTENÇÃO. AF_06/2014	CHOR - CUSTOS HORÁRIOS DE MÁQUINAS E EQUIPAMENTOS	H	1,00	R\$ 40,46	R\$ 40,46
Composição Auxiliar	91466	SINAPI	GUINDAUTO HIDRÁULICO, CAPACIDADE MÁXIMA DE CARGA 6200 KG, MOMENTO MÁXIMO DE CARGA 11,7 TM, ALCANCE MÁXIMO HORIZONTAL 9,70 M, INCLUSIVE CAMINHÃO TOCO PBT 16.000 KG, POTÊNCIA DE 189 CV - IMPOSTOS E SEGUROS. AF_08/2015	CHOR - CUSTOS HORÁRIOS DE MÁQUINAS E EQUIPAMENTOS	H	1,00	R\$ 3,53	R\$ 3,53
Composição Auxiliar	91467	SINAPI	GUINDAUTO HIDRÁULICO, CAPACIDADE MÁXIMA DE CARGA 6200 KG, MOMENTO MÁXIMO DE CARGA 11,7 TM, ALCANCE MÁXIMO HORIZONTAL 9,70 M, INCLUSIVE CAMINHÃO TOCO PBT 16.000 KG, POTÊNCIA DE 189 CV - MATERIAIS NA OPERAÇÃO. AF_08/2015	CHOR - CUSTOS HORÁRIOS DE MÁQUINAS E EQUIPAMENTOS	H	1,00	R\$ 175,49	R\$ 175,49
				MO sem LS =>	7,95	LS =>	6,97	MO com LS => R\$ 14,92
				Valor do BDI =>	66,87			Valor com BDI => R\$ 334,36

	Código	Banco	Descrição	Tipo	Und	Quant	Valor Unit	Total
Composição	89259	SINAPI	GUINDAUTO HIDRÁULICO, CAPACIDADE MÁXIMA DE CARGA 6200 KG, MOMENTO MÁXIMO DE CARGA 11,7 TM, ALCANCE MÁXIMO HORIZONTAL 9,70 M, INCLUSIVE CAMINHÃO TOCO PBT 16.000 KG, POTÊNCIA DE 189 CV - DEPRECIAÇÃO. AF_06/2014	CHOR - CUSTOS HORÁRIOS DE MÁQUINAS E EQUIPAMENTOS	H	1,00	R\$ 24,20	R\$ 24,20
Insumo	00003363	SINAPI	GUINDAUTO HIDRAULICO, CAPACIDADE MAXIMA DE CARGA 6200 KG, MOMENTO MAXIMO DE CARGA 11,7 TM, ALCANCE MAXIMO HORIZONTAL 9,70 M, PARA MONTAGEM SOBRE CHASSI DE CAMINHÃO PBT MINIMO 13000 KG (INCLUI MONTAGEM, NAO INCLUI CAMINHÃO)	Equipamento	UN	0,00	R\$ 142.500,00	R\$ 7,85
Insumo	00037752	SINAPI	CAMINHÃO TOCO, PESO BRUTO TOTAL 16000 KG, CARGA UTIL MAXIMA 11030 KG, DISTANCIA ENTRE EIXOS 5,41 M, POTENCIA 185 CV (INCLUI CABINE E CHASSI, NAO INCLUI CARROCERIA)	Equipamento	UN	0,00	R\$ 476.756,74	R\$ 16,35
				MO sem LS =>	0,00	LS =>	-	MO com LS => R\$ -
				Valor do BDI =>	6,05			Valor com BDI => R\$ 30,25

	Código	Banco	Descrição	Tipo	Und	Quant	Valor Unit	Total
Composição	91466	SINAPI	GUINDAUTO HIDRÁULICO, CAPACIDADE MÁXIMA DE CARGA 6200 KG, MOMENTO MÁXIMO DE CARGA 11,7 TM, ALCANCE MÁXIMO HORIZONTAL 9,70 M, INCLUSIVE CAMINHÃO TOCO PBT 16.000 KG, POTÊNCIA DE 189 CV - IMPOSTOS E SEGUROS. AF_08/2015	CHOR - CUSTOS HORÁRIOS DE MÁQUINAS E EQUIPAMENTOS	H	1,00	R\$ 3,53	R\$ 3,53




Insumo	00003363 SINAPI	GUINDAUTO HIDRAULICO, CAPACIDADE MAXIMA DE CARGA 6200 KG, MOMENTO MAXIMO DE CARGA 11,7 TM , ALCANCE MAXIMO HORIZONTAL 9,70 M, PARA MONTAGEM SOBRE CHASSI DE CAMINHÃO PBT MINIMO 13000 KG (INCLUI MONTAGEM, NAO INCLUI CAMINHÃO)	Equipamento	UN					0,82
Insumo	00037752 SINAPI	CAMINHÃO TOCO, PESO BRUTO TOTAL 16000 KG, CARGA UTIL MAXIMA 11030 KG, DISTANCIA ENTRE EIXOS 5,41 M, POTENCIA 185 CV (INCLUI CABINE E CHASSI, NAO INCLUI CARROCERIA)	Equipamento	UN	0,00	R\$ 476.756,74	R\$		2,71
			MO sem LS =>	0,00	LS =>	-	MO com LS =>	R\$	-
			Valor do BDI =>	0,88			Valor com BDI =>	R\$	4,41

Composição	Código Banco	Descrição	Tipo	Und	Quant	Valor Unit	Valor Unit	Total	
Composição	89260 SINAPI	GUINDAUTO HIDRÁULICO, CAPACIDADE MÁXIMA DE CARGA 6200 KG, MOMENTO MÁXIMO DE CARGA 11,7 TM, ALCANCE MÁXIMO HORIZONTAL 9,70 M, INCLUSIVE CAMINHÃO TOCO PBT 16.000 KG, POTÊNCIA DE 189 CV - JUROS. AF_06/2014	CHOR - CUSTOS HORÁRIOS DE MÁQUINAS E EQUIPAMENTOS	H	1,00	R\$ 4,47	R\$	4,47	
Insumo	00003363 SINAPI	GUINDAUTO HIDRAULICO, CAPACIDADE MAXIMA DE CARGA 6200 KG, MOMENTO MAXIMO DE CARGA 11,7 TM , ALCANCE MAXIMO HORIZONTAL 9,70 M, PARA MONTAGEM SOBRE CHASSI DE CAMINHÃO PBT MINIMO 13000 KG (INCLUI MONTAGEM, NAO INCLUI CAMINHÃO)	Equipamento	UN	0,00	R\$ 142.500,00	R\$	1,04	
Insumo	00037752 SINAPI	CAMINHÃO TOCO, PESO BRUTO TOTAL 16000 KG, CARGA UTIL MAXIMA 11030 KG, DISTANCIA ENTRE EIXOS 5,41 M, POTENCIA 185 CV (INCLUI CABINE E CHASSI, NAO INCLUI CARROCERIA)	Equipamento	UN	0,00	R\$ 476.756,74	R\$	3,43	
			MO sem LS =>	0,00	LS =>	-	MO com LS =>	R\$	-
			Valor do BDI =>	1,11			Valor com BDI =>	R\$	5,58

Composição	Código Banco	Descrição	Tipo	Und	Quant	Valor Unit	Valor Unit	Total	
Composição	89262 SINAPI	GUINDAUTO HIDRÁULICO, CAPACIDADE MÁXIMA DE CARGA 6200 KG, MOMENTO MÁXIMO DE CARGA 11,7 TM, ALCANCE MÁXIMO HORIZONTAL 9,70 M, INCLUSIVE CAMINHÃO TOCO PBT 16.000 KG, POTÊNCIA DE 189 CV - MANUTENÇÃO. AF_06/2014	CHOR - CUSTOS HORÁRIOS DE MÁQUINAS E EQUIPAMENTOS	H	1,00	R\$ 40,46	R\$	40,46	
Insumo	00003363 SINAPI	GUINDAUTO HIDRAULICO, CAPACIDADE MAXIMA DE CARGA 6200 KG, MOMENTO MAXIMO DE CARGA 11,7 TM , ALCANCE MAXIMO HORIZONTAL 9,70 M, PARA MONTAGEM SOBRE CHASSI DE CAMINHÃO PBT MINIMO 13000 KG (INCLUI MONTAGEM, NAO INCLUI CAMINHÃO)	Equipamento	UN	0,00	R\$ 142.500,00	R\$	9,81	
Insumo	00037752 SINAPI	CAMINHÃO TOCO, PESO BRUTO TOTAL 16000 KG, CARGA UTIL MAXIMA 11030 KG, DISTANCIA ENTRE EIXOS 5,41 M, POTENCIA 185 CV (INCLUI CABINE E CHASSI, NAO INCLUI CARROCERIA)	Equipamento	UN	0,00	R\$ 476.756,74	R\$	30,85	
			MO sem LS =>	0,00	LS =>	-	MO com LS =>	R\$	-
			Valor do BDI =>	10,11			Valor com BDI =>	R\$	50,57

Composição	Código Banco	Descrição	Tipo	Und	Quant	Valor Unit	Valor Unit	Total	
Composição	91467 SINAPI	GUINDAUTO HIDRÁULICO, CAPACIDADE MÁXIMA DE CARGA 6200 KG, MOMENTO MÁXIMO DE CARGA 11,7 TM, ALCANCE MÁXIMO HORIZONTAL 9,70 M, INCLUSIVE CAMINHÃO TOCO PBT 16.000 KG, POTÊNCIA DE 189 CV - MATERIAIS NA OPERAÇÃO. AF_08/2015	CHOR - CUSTOS HORÁRIOS DE MÁQUINAS E EQUIPAMENTOS	H	1,00	R\$ 175,49	R\$	175,49	
Insumo	00004221 SINAPI	OLEO DIESEL COMBUSTIVEL COMUM	Material	L	26,43	R\$ 6,64	R\$	175,49	
			MO sem LS =>	0,00	LS =>	-	MO com LS =>	R\$	-
			Valor do BDI =>	43,87			Valor com BDI =>	R\$	219,36

Composição	Código Banco	Descrição	Tipo	Und	Quant	Valor Unit	Valor Unit	Total
Composição	88270 SINAPI	IMPERMEABILIZADOR COM ENCARGOS COMPLEMENTARES	SEDI - SERVIÇOS DIVERSOS	H	1,00	R\$ 21,39	R\$	21,39
Composição Auxiliar	95338 SINAPI	CURSO DE CAPACITAÇÃO PARA IMPERMEABILIZADOR (ENCARGOS COMPLEMENTARES) - HORISTA	SEDI - SERVIÇOS DIVERSOS	H	1,00	R\$ 0,34	R\$	0,34
Insumo	00012873 SINAPI	IMPERMEABILIZADOR (HORISTA)	Mão de Obra	H	1,00	R\$ 15,45	R\$	15,45
Insumo	00037370 SINAPI	ALIMENTAÇÃO - HORISTA (COLETADO CAIXA)	Outros	H	1,00	R\$ 1,86	R\$	1,86
Insumo	00037371 SINAPI	TRANSPORTE - HORISTA (COLETADO CAIXA)	Serviços	H	1,00	R\$ 0,58	R\$	0,58
Insumo	00037372 SINAPI	EXAMES - HORISTA (COLETADO CAIXA)	Outros	H	1,00	R\$ 1,14	R\$	1,14
Insumo	00037373 SINAPI	SEGURO - HORISTA (COLETADO CAIXA)	Taxas	H	1,00	R\$ 0,01	R\$	0,01
Insumo	00043465 SINAPI	FERRAMENTAS - FAMÍLIA PEDREIRO - HORISTA (ENCARGOS COMPLEMENTARES - COLETADO CAIXA)	Equipamento	H	1,00	R\$ 0,84	R\$	0,84



Insumo	00043489 SINAPI	EPI - FAMILIA PEDREIRO - HORISTA (ENCARGOS COMPLEMENTARES - COLETADO CAIXA)	Equipamento	H	1,00	R\$	1,17	R\$	1,17
			MO sem LS =>	8,42	LS =>	7,37	MO com LS =>	R\$	15,79
			Valor do BDI =>	5,34			Valor com BDI =>	R\$	26,73

	Código	Banco	Descrição	Tipo	Und	Quant.	Valor Unit	Total
Composição	91960	SINAPI	INTERRUPTOR PARALELO (2 MÓDULOS), 10A/250V, SEM SUPORTE E SEM PLACA - FORNECIMENTO E INSTALAÇÃO. AF_12/2015	INEL - INSTALAÇÃO ELÉTRICA/ELETRIFICAÇÃO E	UN	1,00	R\$ 42,02	R\$ 42,02
Composição Auxiliar	88247	SINAPI	AUXILIAR DE ELETRICISTA COM ENCARGOS COMPLEMENTARES	SEDI - SERVIÇOS DIVERSOS	H	0,56	R\$ 17,54	R\$ 9,73
Composição Auxiliar	88264	SINAPI	ELETRICISTA COM ENCARGOS COMPLEMENTARES	SEDI - SERVIÇOS DIVERSOS	H	0,56	R\$ 21,64	R\$ 12,01
Insumo	00038113	SINAPI	INTERRUPTOR PARALELO 10A, 250V (APENAS MÓDULO)	Material	UN	2,00	R\$ 10,14	R\$ 20,28
			MO sem LS =>	8,28	LS =>	7,25	MO com LS =>	R\$ 15,53
			Valor do BDI =>	10,50			Valor com BDI =>	R\$ 52,52

	Código	Banco	Descrição	Tipo	Und	Quant.	Valor Unit	Total
Composição	91968	SINAPI	INTERRUPTOR PARALELO (3 MÓDULOS), 10A/250V, SEM SUPORTE E SEM PLACA - FORNECIMENTO E INSTALAÇÃO. AF_12/2015	INEL - INSTALAÇÃO ELÉTRICA/ELETRIFICAÇÃO E	UN	1,00	R\$ 61,83	R\$ 61,83
Composição Auxiliar	88247	SINAPI	AUXILIAR DE ELETRICISTA COM ENCARGOS COMPLEMENTARES	SEDI - SERVIÇOS DIVERSOS	H	0,80	R\$ 17,54	R\$ 14,06
Composição Auxiliar	88264	SINAPI	ELETRICISTA COM ENCARGOS COMPLEMENTARES	SEDI - SERVIÇOS DIVERSOS	H	0,80	R\$ 21,64	R\$ 17,35
Insumo	00038113	SINAPI	INTERRUPTOR PARALELO 10A, 250V (APENAS MÓDULO)	Material	UN	3,00	R\$ 10,14	R\$ 30,42
			MO sem LS =>	11,97	LS =>	10,48	MO com LS =>	R\$ 22,45
			Valor do BDI =>	15,45			Valor com BDI =>	R\$ 77,28

	Código	Banco	Descrição	Tipo	Und	Quant.	Valor Unit	Total
Composição	98765	SINAPI	INVERSOR DE SOLDA MONOFÁSICO DE 160 A, POTÊNCIA DE 5400 W, TENSÃO DE 220 V, PARA SOLDA COM ELETRODOS DE 2,0 A 4,0 MM E PROCESSO TIG - CHI DIURNO. AF_06/2018	CHOR - CUSTOS HORÁRIOS DE MÁQUINAS E EQUIPAMENTOS	CHI	1,00	R\$ 0,07	R\$ 0,07
Composição Auxiliar	98760	SINAPI	INVERSOR DE SOLDA MONOFÁSICO DE 160 A, POTÊNCIA DE 5400 W, TENSÃO DE 220 V, PARA SOLDA COM ELETRODOS DE 2,0 A 4,0 MM E PROCESSO TIG - DEPRECIÇÃO. AF_06/2018	CHOR - CUSTOS HORÁRIOS DE MÁQUINAS E EQUIPAMENTOS	H	1,00	R\$ 0,07	R\$ 0,07
Composição Auxiliar	98761	SINAPI	INVERSOR DE SOLDA MONOFÁSICO DE 160 A, POTÊNCIA DE 5400 W, TENSÃO DE 220 V, PARA SOLDA COM ELETRODOS DE 2,0 A 4,0 MM E PROCESSO TIG - JUROS. AF_06/2018	CHOR - CUSTOS HORÁRIOS DE MÁQUINAS E EQUIPAMENTOS	H	1,00	R\$ -	R\$ -
			MO sem LS =>	0,00	LS =>	-	MO com LS =>	R\$ -
			Valor do BDI =>	0,01			Valor com BDI =>	R\$ 0,08

	Código	Banco	Descrição	Tipo	Und	Quant.	Valor Unit	Total
Composição	98764	SINAPI	INVERSOR DE SOLDA MONOFÁSICO DE 160 A, POTÊNCIA DE 5400 W, TENSÃO DE 220 V, PARA SOLDA COM ELETRODOS DE 2,0 A 4,0 MM E PROCESSO TIG - CHP DIURNO. AF_06/2018	CHOR - CUSTOS HORÁRIOS DE MÁQUINAS E EQUIPAMENTOS	CHP	1,00	R\$ 3,55	R\$ 3,55
Composição Auxiliar	98760	SINAPI	INVERSOR DE SOLDA MONOFÁSICO DE 160 A, POTÊNCIA DE 5400 W, TENSÃO DE 220 V, PARA SOLDA COM ELETRODOS DE 2,0 A 4,0 MM E PROCESSO TIG - DEPRECIÇÃO. AF_06/2018	CHOR - CUSTOS HORÁRIOS DE MÁQUINAS E EQUIPAMENTOS	H	1,00	R\$ 0,07	R\$ 0,07
Composição Auxiliar	98761	SINAPI	INVERSOR DE SOLDA MONOFÁSICO DE 160 A, POTÊNCIA DE 5400 W, TENSÃO DE 220 V, PARA SOLDA COM ELETRODOS DE 2,0 A 4,0 MM E PROCESSO TIG - JUROS. AF_06/2018	CHOR - CUSTOS HORÁRIOS DE MÁQUINAS E EQUIPAMENTOS	H	1,00	R\$ -	R\$ -
Composição Auxiliar	98762	SINAPI	INVERSOR DE SOLDA MONOFÁSICO DE 160 A, POTÊNCIA DE 5400 W, TENSÃO DE 220 V, PARA SOLDA COM ELETRODOS DE 2,0 A 4,0 MM E PROCESSO TIG - MANUTENÇÃO. AF_06/2018	CHOR - CUSTOS HORÁRIOS DE MÁQUINAS E EQUIPAMENTOS	H	1,00	R\$ 0,09	R\$ 0,09
Composição Auxiliar	98763	SINAPI	INVERSOR DE SOLDA MONOFÁSICO DE 160 A, POTÊNCIA DE 5400 W, TENSÃO DE 220 V, PARA SOLDA COM ELETRODOS DE 2,0 A 4,0 MM E PROCESSO TIG - MATERIAIS NA OPERAÇÃO. AF_06/2018	CHOR - CUSTOS HORÁRIOS DE MÁQUINAS E EQUIPAMENTOS	H	1,00	R\$ 3,39	R\$ 3,39
			MO sem LS =>	0,00	LS =>	-	MO com LS =>	R\$ -
			Valor do BDI =>	0,88			Valor com BDI =>	R\$ 4,43

	Código	Banco	Descrição	Tipo	Und	Quant.	Valor Unit	Total
--	--------	-------	-----------	------	-----	--------	------------	-------



Composição	98760 SINAPI	INVERSOR DE SOLDA MONOFÁSICO DE 160 A, POTÊNCIA DE 5400 W, TENSÃO DE 220 V, PARA SOLDA COM ELETRODOS DE 2,0 A 4,0 MM E PROCESSO TIG - DEPRECIÇÃO. AF_06/2018	CHOR - CUSTOS HORÁRIOS DE MÁQUINAS E EQUIPAMENTOS	H					0,07
Insumo	00038412 SINAPI	INVERSOR DE SOLDA MONOFASICO DE 160 A, POTENCIA DE 5400 W, TENSAO DE 220 V, TURBO VENTILADO, PROTECAO POR FUSIVEL TERMICO, PARA ELETRODOS DE 2,0 A 4,0 MM	Equipamento	UN	0,00	R\$	1.245,00	R\$	0,07
			MO sem LS =>	0,00	LS =>	-	MO com LS =>	R\$	-
			Valor do BDI =>	0,01			Valor com BDI =>	R\$	0,08

	Código	Banco	Descrição	Tipo	Und	Quant.	Valor Unit	Total
Composição	98761	SINAPI	INVERSOR DE SOLDA MONOFÁSICO DE 160 A, POTÊNCIA DE 5400 W, TENSÃO DE 220 V, PARA SOLDA COM ELETRODOS DE 2,0 A 4,0 MM E PROCESSO TIG - JUROS. AF_06/2018	CHOR - CUSTOS HORÁRIOS DE MÁQUINAS E EQUIPAMENTOS	H	1,00	R\$ -	R\$ -
Insumo	00038412	SINAPI	INVERSOR DE SOLDA MONOFASICO DE 160 A, POTENCIA DE 5400 W, TENSAO DE 220 V, TURBO VENTILADO, PROTECAO POR FUSIVEL TERMICO, PARA ELETRODOS DE 2,0 A 4,0 MM	Equipamento	UN	0,00	R\$ 1.245,00	R\$ -
			MO sem LS =>	0,00	LS =>	-	MO com LS =>	R\$ -
			Valor do BDI =>	0,00			Valor com BDI =>	R\$ -

	Código	Banco	Descrição	Tipo	Und	Quant.	Valor Unit	Total
Composição	98762	SINAPI	INVERSOR DE SOLDA MONOFÁSICO DE 160 A, POTÊNCIA DE 5400 W, TENSÃO DE 220 V, PARA SOLDA COM ELETRODOS DE 2,0 A 4,0 MM E PROCESSO TIG - MANUTENÇÃO. AF_06/2018	CHOR - CUSTOS HORÁRIOS DE MÁQUINAS E EQUIPAMENTOS	H	1,00	R\$ 0,09	R\$ 0,09
Insumo	00038412	SINAPI	INVERSOR DE SOLDA MONOFASICO DE 160 A, POTENCIA DE 5400 W, TENSAO DE 220 V, TURBO VENTILADO, PROTECAO POR FUSIVEL TERMICO, PARA ELETRODOS DE 2,0 A 4,0 MM	Equipamento	UN	0,00	R\$ 1.245,00	R\$ 0,09
			MO sem LS =>	0,00	LS =>	-	MO com LS =>	R\$ -
			Valor do BDI =>	0,02			Valor com BDI =>	R\$ 0,11

	Código	Banco	Descrição	Tipo	Und	Quant.	Valor Unit	Total
Composição	98763	SINAPI	INVERSOR DE SOLDA MONOFÁSICO DE 160 A, POTÊNCIA DE 5400 W, TENSÃO DE 220 V, PARA SOLDA COM ELETRODOS DE 2,0 A 4,0 MM E PROCESSO TIG - MATERIAIS NA OPERAÇÃO. AF_06/2018	CHOR - CUSTOS HORÁRIOS DE MÁQUINAS E EQUIPAMENTOS	H	1,00	R\$ 3,39	R\$ 3,39
Insumo	00002705	SINAPI	ENERGIA ELETRICA ATE 2000 KWH INDUSTRIAL, SEM DEMANDA	Material	KW/H	4,59	R\$ 0,74	R\$ 3,39
			MO sem LS =>	0,00	LS =>	-	MO com LS =>	R\$ -
			Valor do BDI =>	0,84			Valor com BDI =>	R\$ 4,23

	Código	Banco	Descrição	Tipo	Und	Quant.	Valor Unit	Total
Composição	88441	SINAPI	JARDINEIRO COM ENCARGOS COMPLEMENTARES	SEDI - SERVIÇOS	H	1,00	R\$ 16,72	R\$ 16,72
Auxiliar	95390	SINAPI	CURSO DE CAPACITAÇÃO PARA JARDINEIRO (ENCARGOS COMPLEMENTARES) - HORISTA	SEDI - SERVIÇOS DIVERSOS	H	1,00	R\$ 0,05	R\$ 0,05
Insumo	00037370	SINAPI	ALIMENTACAO - HORISTA (COLETADO CAIXA)	Outros	H	1,00	R\$ 1,86	R\$ 1,86
Insumo	00037371	SINAPI	TRANSPORTE - HORISTA (COLETADO CAIXA)	Serviços	H	1,00	R\$ 0,58	R\$ 0,58
Insumo	00037372	SINAPI	EXAMES - HORISTA (COLETADO CAIXA)	Outros	H	1,00	R\$ 1,14	R\$ 1,14
Insumo	00037373	SINAPI	SEGURO - HORISTA (COLETADO CAIXA)	Taxas	H	1,00	R\$ 0,01	R\$ 0,01
Insumo	00043465	SINAPI	FERRAMENTAS - FAMILIA PEDREIRO - HORISTA (ENCARGOS COMPLEMENTARES - COLETADO CAIXA)	Equipamento	H	1,00	R\$ 0,84	R\$ 0,84
Insumo	00043489	SINAPI	EPI - FAMILIA PEDREIRO - HORISTA (ENCARGOS COMPLEMENTARES - COLETADO CAIXA)	Equipamento	H	1,00	R\$ 1,17	R\$ 1,17
Insumo	00044503	SINAPI	JARDINEIRO (HORISTA)	Mão de Obra	H	1,00	R\$ 11,07	R\$ 11,07
			MO sem LS =>	5,93	LS =>	5,19	MO com LS =>	R\$ 11,12
			Valor do BDI =>	4,18			Valor com BDI =>	R\$ 20,90

	Código	Banco	Descrição	Tipo	Und	Quant.	Valor Unit	Total
Composição	7100	SINAPI	LAMINADO MELAMINICO TEXTURIZADO, ESPESSURA 0,8 MM, PARA REVESTIMENTO DE CHAPA COMPENSADA DE MADEIRA, FIXADA COM COLA	ESQV - ESQUADRIAS/FER RAGENS/VIDROS	m²	1,00	R\$ 125,02	R\$ 125,02
Auxiliar	88261	SINAPI	CARPINTEIRO DE ESQUADRIA COM ENCARGOS COMPLEMENTARES	SEDI - SERVIÇOS DIVERSOS	H	0,18	R\$ 20,35	R\$ 3,66
Auxiliar	88239	SINAPI	AJUDANTE DE CARPINTEIRO COM ENCARGOS COMPLEMENTARES	SEDI - SERVIÇOS DIVERSOS	H	0,18	R\$ 17,09	R\$ 3,07
Insumo	00001339	SINAPI	COLA A BASE DE RESINA SINTETICA PARA CHAPA DE LAMINADO MELAMINICO	Material	KG	0,90	R\$ 57,26	R\$ 51,53



Insumo	00001341	SINAPI	CHAPA DE LAMINADO MELAMINICO, TEXTURIZADO, DE *1,25 X 3,08* M, E = 0,8 MM	Material	m²	1,05	R\$	63,59	R\$	66,76
				MO sem LS =>	2,55	LS =>	2,23	MO com LS =>	R\$	4,78
				Valor do BDI =>	31,25			Valor com BDI =>	R\$	156,27

	Código	Banco	Descrição	Tipo	Und	Quant.	Valor Unit		Total	
Composição	92873	SINAPI	LANÇAMENTO COM USO DE BALDES, ADENSAMENTO E ACABAMENTO DE CONCRETO EM ESTRUTURAS. AF_12/2015	FUES - FUNDAÇÕES E ESTRUTURAS	m²	1,00	R\$	173,24	R\$	173,24
Composição Auxiliar	90586	SINAPI	VIBRADOR DE IMERSÃO, DIÂMETRO DE PONTEIRA 45MM, MOTOR ELÉTRICO TRIFÁSICO POTÊNCIA DE 2 CV - CHP DIURNO. AF_06/2015	CHOR - CUSTOS HORÁRIOS DE MÁQUINAS E	CHP	0,67	R\$	1,21	R\$	0,81
Composição Auxiliar	90587	SINAPI	VIBRADOR DE IMERSÃO, DIÂMETRO DE PONTEIRA 45MM, MOTOR ELÉTRICO TRIFÁSICO POTÊNCIA DE 2 CV - CHI DIURNO. AF_06/2015	CHOR - CUSTOS HORÁRIOS DE MÁQUINAS E	CHI	1,17	R\$	0,49	R\$	0,57
Composição Auxiliar	88316	SINAPI	SERVENTE COM ENCARGOS COMPLEMENTARES	SEDI - SERVIÇOS DIVERSOS	H	5,54	R\$	16,89	R\$	93,53
Composição Auxiliar	88309	SINAPI	PEDREIRO COM ENCARGOS COMPLEMENTARES	SEDI - SERVIÇOS DIVERSOS	H	1,85	R\$	21,39	R\$	39,48
Composição Auxiliar	88262	SINAPI	CARPINTEIRO DE FORMAS COM ENCARGOS COMPLEMENTARES	SEDI - SERVIÇOS DIVERSOS	H	1,85	R\$	21,05	R\$	38,85
				MO sem LS =>	64,74	LS =>	56,71	MO com LS =>	R\$	121,45
				Valor do BDI =>	43,31			Valor com BDI =>	R\$	216,55

	Código	Banco	Descrição	Tipo	Und	Quant.	Valor Unit		Total	
Composição	92874	SINAPI	LANÇAMENTO COM USO DE BOMBA, ADENSAMENTO E ACABAMENTO DE CONCRETO EM ESTRUTURAS. AF_12/2015	FUES - FUNDAÇÕES E ESTRUTURAS	m²	1,00	R\$	28,70	R\$	28,70
Composição Auxiliar	90586	SINAPI	VIBRADOR DE IMERSÃO, DIÂMETRO DE PONTEIRA 45MM, MOTOR ELÉTRICO TRIFÁSICO POTÊNCIA DE 2 CV - CHP DIURNO. AF_06/2015	CHOR - CUSTOS HORÁRIOS DE MÁQUINAS E	CHP	0,07	R\$	1,21	R\$	0,08
Composição Auxiliar	90587	SINAPI	VIBRADOR DE IMERSÃO, DIÂMETRO DE PONTEIRA 45MM, MOTOR ELÉTRICO TRIFÁSICO POTÊNCIA DE 2 CV - CHI DIURNO. AF_06/2015	CHOR - CUSTOS HORÁRIOS DE MÁQUINAS E	CHI	0,13	R\$	0,49	R\$	0,06
Composição Auxiliar	88316	SINAPI	SERVENTE COM ENCARGOS COMPLEMENTARES	SEDI - SERVIÇOS DIVERSOS	H	1,19	R\$	16,89	R\$	20,13
Composição Auxiliar	88262	SINAPI	CARPINTEIRO DE FORMAS COM ENCARGOS COMPLEMENTARES	SEDI - SERVIÇOS DIVERSOS	H	0,20	R\$	21,05	R\$	4,18
Composição Auxiliar	88309	SINAPI	PEDREIRO COM ENCARGOS COMPLEMENTARES	SEDI - SERVIÇOS DIVERSOS	H	0,20	R\$	21,39	R\$	4,25
				MO sem LS =>	10,61	LS =>	9,30	MO com LS =>	R\$	19,91
				Valor do BDI =>	7,17			Valor com BDI =>	R\$	35,87

	Código	Banco	Descrição	Tipo	Und	Quant.	Valor Unit		Total	
Composição	86904	SINAPI	LAVATÓRIO LOUÇA BRANCA SUSPENSO, 29,5 X 39CM OU EQUIVALENTE, PADRÃO POPULAR - FORNECIMENTO E INSTALAÇÃO. AF_01/2020	INHI - INSTALAÇÕES HIDROS	UN	1,00	R\$	139,77	R\$	139,77
Composição Auxiliar	88267	SINAPI	ENCANADOR OU BOMBEIRO HIDRÁULICO COM ENCARGOS COMPLEMENTARES	SEDI - SERVIÇOS DIVERSOS	H	0,39	R\$	20,66	R\$	7,99
Composição Auxiliar	88316	SINAPI	SERVENTE COM ENCARGOS COMPLEMENTARES	SEDI - SERVIÇOS DIVERSOS	H	0,19	R\$	16,89	R\$	3,18
Insumo	00004351	SINAPI	PARAFUSO NIQUELADO 3 1/2" COM ACABAMENTO CROMADO PARA FIXAR PEÇA SANITARIA, INCLUI PORCA CEGA, ARRUELA E BUCHA DE NYLON TAMANHO S-8	Material	UN	2,00	R\$	18,56	R\$	37,12
Insumo	00010425	SINAPI	LAVATORIO DE LOUCA BRANCA, SUSPENSO (SEM COLUNA), DIMENSOES *40 X 30* CM	Material	UN	1,00	R\$	87,73	R\$	87,73
Insumo	00037329	SINAPI	REJUNTE EPOXI, QUALQUER COR	Material	KG	0,03	R\$	123,67	R\$	3,75
				MO sem LS =>	4,40	LS =>	3,85	MO com LS =>	R\$	8,25
				Valor do BDI =>	34,94			Valor com BDI =>	R\$	174,71

	Código	Banco	Descrição	Tipo	Und	Quant.	Valor Unit		Total	
Composição	7692	ORSE	Lançamento de concreto simples fabricado na obra, inclusive adensamento e acabamento em peças da superestrutura	Concreto Simples	m²	1,00	R\$	41,28	R\$	41,28
Composição Auxiliar	10549	ORSE	Encargos Complementares - Servente	Provisórios	h	1,62	R\$	3,71	R\$	6,01
Composição Auxiliar	10550	ORSE	Encargos Complementares - Pedreiro	Provisórios	h	0,36	R\$	3,56	R\$	1,28
Composição Auxiliar	10551	ORSE	Encargos Complementares - Carpinteiro	Provisórios	h	0,36	R\$	3,59	R\$	1,29
Composição Auxiliar	10555	ORSE	Encargos Complementares - Armador	Provisórios	h	0,18	R\$	3,53	R\$	0,63
Insumo	00000378	SINAPI	ARMADOR (HORISTA)	Mão de Obra	H	0,18	R\$	15,45	R\$	2,78
Insumo	00001213	SINAPI	CARPINTEIRO DE FORMAS	Mão de Obra	H	0,36	R\$	15,45	R\$	5,56
Insumo	00004750	SINAPI	PEDREIRO (HORISTA)	Mão de Obra	H	0,36	R\$	15,45	R\$	5,56



Insumo	00006111	SINAPI	SERVENTE DE OBRAS	Mão de Obra	H	1,62	R\$	11,22	R\$	18,17
				MO sem LS =>	17,09	14,98			R\$	32,07
				Valor do BDI =>	10,32				R\$	51,60

	Código	Banco	Descrição	Tipo	Und	Quant.	Valor Unit.	Total
Composição	128	ORSE	Lançamento de concreto usinado, bombeado, em peças armadas da superestrutura, inclusive colocação, adensamento e acabamento	Concreto Simples	m²	1,00	R\$ 41,28	R\$ 41,28
Composição Auxiliar	10549	ORSE	Encargos Complementares - Servente	Provisórios	h	1,62	R\$ 3,71	R\$ 6,01
Composição Auxiliar	10550	ORSE	Encargos Complementares - Pedreiro	Provisórios	h	0,36	R\$ 3,56	R\$ 1,28
Composição Auxiliar	10551	ORSE	Encargos Complementares - Carpinteiro	Provisórios	h	0,36	R\$ 3,59	R\$ 1,29
Composição Auxiliar	10555	ORSE	Encargos Complementares - Armador	Provisórios	h	0,18	R\$ 3,53	R\$ 0,63
Insumo	00000378	SINAPI	ARMADOR (HORISTA)	Mão de Obra	H	0,18	R\$ 15,45	R\$ 2,78
Insumo	00001213	SINAPI	CARPINTEIRO DE FORMAS	Mão de Obra	H	0,36	R\$ 15,45	R\$ 5,56
Insumo	00004750	SINAPI	PEDREIRO (HORISTA)	Mão de Obra	H	0,36	R\$ 15,45	R\$ 5,56
Insumo	00006111	SINAPI	SERVENTE DE OBRAS	Mão de Obra	H	1,62	R\$ 11,22	R\$ 18,17
				MO sem LS =>	17,09	14,98		R\$ 32,07
				Valor do BDI =>	10,32			R\$ 51,60

	Código	Banco	Descrição	Tipo	Und	Quant.	Valor Unit.	Total
Composição	128	ORSE	Lançamento de concreto usinado, bombeado, em peças armadas da superestrutura, inclusive colocação, adensamento e acabamento	Concreto Simples	m²	1,00	R\$ 41,28	R\$ 41,28
Composição Auxiliar	10549	ORSE	Encargos Complementares - Servente	Provisórios	h	1,62	R\$ 3,71	R\$ 6,01
Composição Auxiliar	10550	ORSE	Encargos Complementares - Pedreiro	Provisórios	h	0,36	R\$ 3,56	R\$ 1,28
Composição Auxiliar	10551	ORSE	Encargos Complementares - Carpinteiro	Provisórios	h	0,36	R\$ 3,59	R\$ 1,29
Composição Auxiliar	10555	ORSE	Encargos Complementares - Armador	Provisórios	h	0,18	R\$ 3,53	R\$ 0,63
Insumo	00000378	SINAPI	ARMADOR (HORISTA)	Mão de Obra	H	0,18	R\$ 15,45	R\$ 2,78
Insumo	00001213	SINAPI	CARPINTEIRO DE FORMAS	Mão de Obra	H	0,36	R\$ 15,45	R\$ 5,56
Insumo	00004750	SINAPI	PEDREIRO (HORISTA)	Mão de Obra	H	0,36	R\$ 15,45	R\$ 5,56
Insumo	00006111	SINAPI	SERVENTE DE OBRAS	Mão de Obra	H	1,62	R\$ 11,22	R\$ 18,17
				MO sem LS =>	17,09	14,98		R\$ 32,07
				Valor do BDI =>	10,32			R\$ 51,60

	Código	Banco	Descrição	Tipo	Und	Quant.	Valor Unit.	Total
Composição	99062	SINAPI	MARCAÇÃO DE PONTOS EM GABARITO OU CAVALETE. AF_10/2018	SERT - SERVIÇOS TÉCNICOS	UN	1,00	R\$ 1,97	R\$ 1,97
Composição Auxiliar	88239	SINAPI	AJUDANTE DE CARPINTEIRO COM ENCARGOS COMPLEMENTARES	SEDI - SERVIÇOS DIVERSOS	H	0,03	R\$ 17,09	R\$ 0,55
Composição Auxiliar	88262	SINAPI	CARPINTEIRO DE FORMAS COM ENCARGOS COMPLEMENTARES	SEDI - SERVIÇOS DIVERSOS	H	0,06	R\$ 21,05	R\$ 1,35
Insumo	00005068	SINAPI	PREGO DE AÇO POLIDO COM CABECA 17 X 21 (2 X 11)	Material	KG	0,00	R\$ 21,31	R\$ 0,07
				MO sem LS =>	0,73	0,64		R\$ 1,37
				Valor do BDI =>	0,49			R\$ 2,46

	Código	Banco	Descrição	Tipo	Und	Quant.	Valor Unit.	Total
Composição	88274	SINAPI	MARMORISTA/GRANITEIRO COM ENCARGOS COMPLEMENTARES	SEDI - SERVIÇOS DIVERSOS	H	1,00	R\$ 21,28	R\$ 21,28
Composição Auxiliar	95341	SINAPI	CURSO DE CAPACITAÇÃO PARA MARMORISTA/GRANITEIRO (ENCARGOS COMPLEMENTARES) - HORISTA	SEDI - SERVIÇOS DIVERSOS	H	1,00	R\$ 0,23	R\$ 0,23
Insumo	00004755	SINAPI	MARMORISTA / GRANITEIRO (HORISTA)	Mão de Obra	H	1,00	R\$ 15,45	R\$ 15,45
Insumo	00037370	SINAPI	ALIMENTACAO - HORISTA (COLETADO CAIXA)	Outros	H	1,00	R\$ 1,86	R\$ 1,86
Insumo	00037371	SINAPI	TRANSPORTE - HORISTA (COLETADO CAIXA)	Serviços	H	1,00	R\$ 0,58	R\$ 0,58
Insumo	00037372	SINAPI	EXAMES - HORISTA (COLETADO CAIXA)	Outros	H	1,00	R\$ 1,14	R\$ 1,14
Insumo	00037373	SINAPI	SEGURO - HORISTA (COLETADO CAIXA)	Taxas	H	1,00	R\$ 0,01	R\$ 0,01
Insumo	00043465	SINAPI	FERRAMENTAS - FAMILIA PEDREIRO - HORISTA (ENCARGOS COMPLEMENTARES - COLETADO CAIXA)	Equipamento	H	1,00	R\$ 0,84	R\$ 0,84
Insumo	00043489	SINAPI	EPI - FAMILIA PEDREIRO - HORISTA (ENCARGOS COMPLEMENTARES - COLETADO CAIXA)	Equipamento	H	1,00	R\$ 1,17	R\$ 1,17
				MO sem LS =>	8,36	7,32		R\$ 15,68
				Valor do BDI =>	5,32			R\$ 26,60

	Código	Banco	Descrição	Tipo	Und	Quant.	Valor Unit.	Total
--	--------	-------	-----------	------	-----	--------	-------------	-------



Composição	88392 SINAPI	MISTURADOR DE ARGAMASSA, EIXO HORIZONTAL, CAPACIDADE DE MISTURA 300 KG, MOTOR ELÉTRICO POTÊNCIA 5 CV - CHI DIURNO. AF_06/2014	CHOR - CUSTOS HORÁRIOS DE MÁQUINAS E EQUIPAMENTOS	CHI				R\$	1,08
Composição Auxiliar	88387 SINAPI	MISTURADOR DE ARGAMASSA, EIXO HORIZONTAL, CAPACIDADE DE MISTURA 300 KG, MOTOR ELÉTRICO POTÊNCIA 5 CV - DEPRECIÇÃO. AF_06/2014	CHOR - CUSTOS HORÁRIOS DE MÁQUINAS E EQUIPAMENTOS	H	1,00	R\$	0,97	R\$	0,97
Composição Auxiliar	88389 SINAPI	MISTURADOR DE ARGAMASSA, EIXO HORIZONTAL, CAPACIDADE DE MISTURA 300 KG, MOTOR ELÉTRICO POTÊNCIA 5 CV - JUROS. AF_06/2014	CHOR - CUSTOS HORÁRIOS DE MÁQUINAS E EQUIPAMENTOS	H	1,00	R\$	0,11	R\$	0,11
			MO sem	0,00	LS =>	-	MO com LS =>	R\$	-
			LS =>						
			Valor do	0,27			Valor com BDI =>	R\$	1,35
			BDI =>						

Composição	Código Banco	Descrição	Tipo	Und	Quant.	Valor Unit	Total		
Composição	88386 SINAPI	MISTURADOR DE ARGAMASSA, EIXO HORIZONTAL, CAPACIDADE DE MISTURA 300 KG, MOTOR ELÉTRICO POTÊNCIA 5 CV - CHP DIURNO. AF_06/2014	CHOR - CUSTOS HORÁRIOS DE MÁQUINAS E EQUIPAMENTOS	CHP	1,00	R\$	4,45 R\$		
Composição Auxiliar	88387 SINAPI	MISTURADOR DE ARGAMASSA, EIXO HORIZONTAL, CAPACIDADE DE MISTURA 300 KG, MOTOR ELÉTRICO POTÊNCIA 5 CV - DEPRECIÇÃO. AF_06/2014	CHOR - CUSTOS HORÁRIOS DE MÁQUINAS E EQUIPAMENTOS	H	1,00	R\$	0,97 R\$		
Composição Auxiliar	88389 SINAPI	MISTURADOR DE ARGAMASSA, EIXO HORIZONTAL, CAPACIDADE DE MISTURA 300 KG, MOTOR ELÉTRICO POTÊNCIA 5 CV - JUROS. AF_06/2014	CHOR - CUSTOS HORÁRIOS DE MÁQUINAS E EQUIPAMENTOS	H	1,00	R\$	0,11 R\$		
Composição Auxiliar	88390 SINAPI	MISTURADOR DE ARGAMASSA, EIXO HORIZONTAL, CAPACIDADE DE MISTURA 300 KG, MOTOR ELÉTRICO POTÊNCIA 5 CV - MANUTENÇÃO. AF_06/2014	CHOR - CUSTOS HORÁRIOS DE MÁQUINAS E EQUIPAMENTOS	H	1,00	R\$	1,06 R\$		
Composição Auxiliar	88391 SINAPI	MISTURADOR DE ARGAMASSA, EIXO HORIZONTAL, CAPACIDADE DE MISTURA 300 KG, MOTOR ELÉTRICO POTÊNCIA 5 CV - MATERIAIS NA OPERAÇÃO. AF_06/2014	CHOR - CUSTOS HORÁRIOS DE MÁQUINAS E EQUIPAMENTOS	H	1,00	R\$	2,31 R\$		
			MO sem	0,00	LS =>	-	MO com LS =>	R\$	-
			LS =>						
			Valor do	1,11			Valor com BDI =>	R\$	5,56
			BDI =>						

Composição	88387 SINAPI	MISTURADOR DE ARGAMASSA, EIXO HORIZONTAL, CAPACIDADE DE MISTURA 300 KG, MOTOR ELÉTRICO POTÊNCIA 5 CV - DEPRECIÇÃO. AF_06/2014	CHOR - CUSTOS HORÁRIOS DE MÁQUINAS E EQUIPAMENTOS	H	1,00	R\$	0,97 R\$		
Insumo	00037544 SINAPI	MISTURADOR DE ARGAMASSA, EIXO HORIZONTAL, CAPACIDADE DE MISTURA 300 KG, MOTOR ELETTRICO TRIFASICO 220/380 V, POTENCIA 5 CV	Equipamento	UN	0,00	R\$	15.280,04 R\$		
			MO sem	0,00	LS =>	-	MO com LS =>	R\$	-
			LS =>						
			Valor do	0,24			Valor com BDI =>	R\$	1,21
			BDI =>						

Composição	88389 SINAPI	MISTURADOR DE ARGAMASSA, EIXO HORIZONTAL, CAPACIDADE DE MISTURA 300 KG, MOTOR ELÉTRICO POTÊNCIA 5 CV - JUROS. AF_06/2014	CHOR - CUSTOS HORÁRIOS DE MÁQUINAS E EQUIPAMENTOS	H	1,00	R\$	0,11 R\$		
Insumo	00037544 SINAPI	MISTURADOR DE ARGAMASSA, EIXO HORIZONTAL, CAPACIDADE DE MISTURA 300 KG, MOTOR ELETTRICO TRIFASICO 220/380 V, POTENCIA 5 CV	Equipamento	UN	0,00	R\$	15.280,04 R\$		
			MO sem	0,00	LS =>	-	MO com LS =>	R\$	-
			LS =>						
			Valor do	0,02			Valor com BDI =>	R\$	0,13
			BDI =>						

Composição	88390 SINAPI	MISTURADOR DE ARGAMASSA, EIXO HORIZONTAL, CAPACIDADE DE MISTURA 300 KG, MOTOR ELÉTRICO POTÊNCIA 5 CV - MANUTENÇÃO. AF_06/2014	CHOR - CUSTOS HORÁRIOS DE MÁQUINAS E EQUIPAMENTOS	H	1,00	R\$	1,06 R\$		
Insumo	00037544 SINAPI	MISTURADOR DE ARGAMASSA, EIXO HORIZONTAL, CAPACIDADE DE MISTURA 300 KG, MOTOR ELETTRICO TRIFASICO 220/380 V, POTENCIA 5 CV	Equipamento	UN	0,00	R\$	15.280,04 R\$		
			MO sem	0,00	LS =>	-	MO com LS =>	R\$	-
			LS =>						
			Valor do	0,26			Valor com BDI =>	R\$	1,32
			BDI =>						

Composição	88391 SINAPI	MISTURADOR DE ARGAMASSA, EIXO HORIZONTAL, CAPACIDADE DE MISTURA 300 KG, MOTOR ELÉTRICO POTÊNCIA 5 CV - MATERIAIS NA OPERAÇÃO. AF_06/2014	CHOR - CUSTOS HORÁRIOS DE MÁQUINAS E EQUIPAMENTOS	H	1,00	R\$	2,31 R\$
------------	--------------	--	---	---	------	-----	----------



Insumo	00002705	SINAPI	ENERGIA ELETRICA ATE 2000 KWH INDUSTRIAL, SEM DEMANDA	Material		KW/H			0,74	R\$	2,31
				MO sem LS =>	0,00	LS =>				R\$	-
				Valor do BDI =>	0,57					R\$	2,88

	Código	Banco	Descrição	Tipo	Und	Quant.	Valor Unit		Total
Composição	92426	SINAPI	MONTAGEM E DESMONTAGEM DE FÔRMA DE PILARES RETANGULARES E ESTRUTURAS SIMILARES COM ÁREA MÉDIA DAS SEÇÕES MENOR OU IGUAL A 0,25 M², PÉ-DIREITO SIMPLES, EM CHAPA DE MADEIRA COMPENSADA RESINADA, 8 UTILIZAÇÕES. AF_12/2015	FUES - FUNDAÇÕES E ESTRUTURAS	m²	1,00	R\$ 64,93	R\$	64,93
Composição Auxiliar	92263	SINAPI	FABRICAÇÃO DE FÔRMA PARA PILARES E ESTRUTURAS SIMILARES, EM CHAPA DE MADEIRA COMPENSADA RESINADA, E = 17 MM. AF_09/2020	FUES - FUNDAÇÕES E ESTRUTURAS	m²	0,15	R\$ 186,63	R\$	27,99
Composição Auxiliar	88262	SINAPI	CARPINTEIRO DE FORMAS COM ENCARGOS COMPLEMENTARES	SEDI - SERVIÇOS DIVERSOS	H	0,91	R\$ 21,05	R\$	19,21
Composição Auxiliar	88239	SINAPI	AJUDANTE DE CARPINTEIRO COM ENCARGOS COMPLEMENTARES	SEDI - SERVIÇOS DIVERSOS	H	0,17	R\$ 17,09	R\$	2,85
Insumo	00002692	SINAPI	DESMOLDANTE PROTETOR PARA FORMAS DE MADEIRA, DE BASE OLEOSA EMULSIONADA EM AGUA	Material	L	0,01	R\$ 7,86	R\$	0,07
Insumo	00040271	SINAPI	LOCAÇÃO DE APRUMADOR METALICO DE PILAR, COM ALTURA E ANGULO REGULAVEIS, EXTENSAO DE *1,50* A *2,80* M	Equipamento	MES	0,20	R\$ 13,00	R\$	2,54
Insumo	00040287	SINAPI	LOCAÇÃO DE BARRA DE ANCORAGEM DE 0,80 A 1,20 M DE EXTENSAO, COM ROSCA DE 5/8", INCLUINDO PORCA E FLANGE	Equipamento	MES	0,79	R\$ 5,00	R\$	3,92
Insumo	00040275	SINAPI	LOCAÇÃO DE VIGA SANDUICHE METALICA VAZADA PARA TRAVAMENTO DE PILARES, ALTURA DE *8* CM, LARGURA DE *6* CM E EXTENSAO DE 2 M	Equipamento	MES	0,39	R\$ 20,00	R\$	7,86
Insumo	00040304	SINAPI	PREGO DE ACO POLIDO COM CABECA DUPLA 17 X 27 (2 1/2 X 11)	Material	KG	0,02	R\$ 26,30	R\$	0,49
				MO sem LS =>	10,69	LS =>	9,36	MO com LS =>	R\$ 20,05
				Valor do BDI =>	16,23			Valor com BDI =>	R\$ 81,16

	Código	Banco	Descrição	Tipo	Und	Quant.	Valor Unit		Total
Composição	101980	SINAPI	MONTAGEM E DESMONTAGEM DE FÔRMA PARA ESCADAS, COM 2 LANCES EM "U" E LAJE PLANA, EM CHAPA DE MADEIRA COMPENSADA RESINADA, 4 UTILIZAÇÕES. AF_11/2020	FUES - FUNDAÇÕES E ESTRUTURAS	m²	1,00	R\$ 264,81	R\$	264,81
Composição Auxiliar	101971	SINAPI	FABRICAÇÃO DE FÔRMA PARA ESCADAS, COM 2 LANCES EM "U" E LAJE PLANA, EM CHAPA DE MADEIRA COMPENSADA RESINADA, E= 17 MM. AF_11/2020	FUES - FUNDAÇÕES E ESTRUTURAS	m²	0,90	R\$ 180,55	R\$	162,49
Composição Auxiliar	88239	SINAPI	AJUDANTE DE CARPINTEIRO COM ENCARGOS COMPLEMENTARES	SEDI - SERVIÇOS DIVERSOS	H	0,58	R\$ 17,09	R\$	9,92
Composição Auxiliar	88262	SINAPI	CARPINTEIRO DE FORMAS COM ENCARGOS COMPLEMENTARES	SEDI - SERVIÇOS DIVERSOS	H	3,49	R\$ 21,05	R\$	73,42
Insumo	00002692	SINAPI	DESMOLDANTE PROTETOR PARA FORMAS DE MADEIRA, DE BASE OLEOSA EMULSIONADA EM AGUA	Material	L	0,01	R\$ 7,86	R\$	0,07
Insumo	00010749	SINAPI	LOCAÇÃO DE ESCORA METALICA TELESCOPICA, COM ALTURA REGULAVEL DE *1,80* A *3,20* M, COM CAPACIDADE DE CARGA DE NO MINIMO 1000 KGF (10 KN), INCLUSO TRIPE E FORCADO	Equipamento	MES	1,86	R\$ 9,16	R\$	17,07
Insumo	00040304	SINAPI	PREGO DE ACO POLIDO COM CABECA DUPLA 17 X 27 (2 1/2 X 11)	Material	KG	0,07	R\$ 26,30	R\$	1,84
				MO sem LS =>	40,40	LS =>	35,39	MO com LS =>	R\$ 75,79
				Valor do BDI =>	66,20			Valor com BDI =>	R\$ 331,01

	Código	Banco	Descrição	Tipo	Und	Quant.	Valor Unit		Total
Composição	88281	SINAPI	MOTORISTA DE BASCULANTE COM ENCARGOS COMPLEMENTARES	SEDI - SERVIÇOS DIVERSOS	H	1,00	R\$ 18,66	R\$	18,66
Composição Auxiliar	95346	SINAPI	CURSO DE CAPACITAÇÃO PARA MOTORISTA DE BASCULANTE (ENCARGOS COMPLEMENTARES) - HORISTA	SEDI - SERVIÇOS DIVERSOS	H	1,00	R\$ 0,07	R\$	0,07
Insumo	00020020	SINAPI	MOTORISTA DE CAMINHAO-BASCULANTE	Mão de Obra	H	1,00	R\$ 14,17	R\$	14,17
Insumo	00037370	SINAPI	ALIMENTAÇÃO - HORISTA (COLETADO CAIXA)	Outros	H	1,00	R\$ 1,86	R\$	1,86
Insumo	00037371	SINAPI	TRANSPORTE - HORISTA (COLETADO CAIXA)	Serviços	H	1,00	R\$ 0,58	R\$	0,58
Insumo	00037372	SINAPI	EXAMES - HORISTA (COLETADO CAIXA)	Outros	H	1,00	R\$ 1,14	R\$	1,14
Insumo	00037373	SINAPI	SEGURO - HORISTA (COLETADO CAIXA)	Taxas	H	1,00	R\$ 0,01	R\$	0,01
Insumo	00043464	SINAPI	FERRAMENTAS - FAMILIA OPERADOR ESCAVADEIRA - HORISTA (ENCARGOS COMPLEMENTARES - COLETADO CAIXA)	Equipamento	H	1,00	R\$ 0,01	R\$	0,01
Insumo	00043488	SINAPI	EPI - FAMILIA OPERADOR ESCAVADEIRA - HORISTA (ENCARGOS COMPLEMENTARES - COLETADO CAIXA)	Equipamento	H	1,00	R\$ 0,82	R\$	0,82



MO sem LS => 7,59 LS => 6,85 MO com LS => R\$ 14,24
 Valor do BDI => 4,66 Valor com BDI => R\$ 23,32

Composição	Código	Banco	Descrição	Tipo	Und	Quant.	Valor Unit	Total	
Composição	88282	SINAPI	MOTORISTA DE CAMINHÃO COM ENCARGOS COMPLEMENTARES	SEDI - SERVIÇOS DIVERSOS	H	1,00	R\$ 19,52	R\$ 19,52	
Composição Auxiliar	95347	SINAPI	CURSO DE CAPACITAÇÃO PARA MOTORISTA DE CAMINHÃO (ENCARGOS COMPLEMENTARES) - HORISTA	SEDI - SERVIÇOS DIVERSOS	H	1,00	R\$ 0,08	R\$ 0,08	
Insumo	00004093	SINAPI	MOTORISTA DE CAMINHÃO	Mão de Obra	H	1,00	R\$ 15,02	R\$ 15,02	
Insumo	00037370	SINAPI	ALIMENTACAO - HORISTA (COLETADO CAIXA)	Outros	H	1,00	R\$ 1,86	R\$ 1,86	
Insumo	00037371	SINAPI	TRANSPORTE - HORISTA (COLETADO CAIXA)	Serviços	H	1,00	R\$ 0,58	R\$ 0,58	
Insumo	00037372	SINAPI	EXAMES - HORISTA (COLETADO CAIXA)	Outros	H	1,00	R\$ 1,14	R\$ 1,14	
Insumo	00037373	SINAPI	SEGURO - HORISTA (COLETADO CAIXA)	Taxas	H	1,00	R\$ 0,01	R\$ 0,01	
Insumo	00043464	SINAPI	FERRAMENTAS - FAMILIA OPERADOR ESCAVADEIRA - HORISTA (ENCARGOS COMPLEMENTARES - COLETADO CAIXA)	Equipamento	H	1,00	R\$ 0,01	R\$ 0,01	
Insumo	00043488	SINAPI	EPI - FAMILIA OPERADOR ESCAVADEIRA - HORISTA (ENCARGOS COMPLEMENTARES - COLETADO CAIXA)	Equipamento	H	1,00	R\$ 0,82	R\$ 0,82	
				MO sem LS =>		8,05	LS =>	7,05	MO com LS => R\$ 15,10
				Valor do BDI =>		4,88			Valor com BDI => R\$ 24,40

Composição	Código	Banco	Descrição	Tipo	Und	Quant.	Valor Unit	Total	
Composição	88286	SINAPI	MOTORISTA OPERADOR DE MUNCK COM ENCARGOS COMPLEMENTARES	SEDI - SERVIÇOS DIVERSOS	H	1,00	R\$ 19,34	R\$ 19,34	
Composição Auxiliar	95351	SINAPI	CURSO DE CAPACITAÇÃO PARA MOTORISTA OPERADOR DE MUNCK (ENCARGOS COMPLEMENTARES) - HORISTA	SEDI - SERVIÇOS DIVERSOS	H	1,00	R\$ 0,25	R\$ 0,25	
Insumo	00004096	SINAPI	MOTORISTA OPERADOR DE CAMINHÃO COM MUNCK	Mão de Obra	H	1,00	R\$ 14,67	R\$ 14,67	
Insumo	00037370	SINAPI	ALIMENTACAO - HORISTA (COLETADO CAIXA)	Outros	H	1,00	R\$ 1,86	R\$ 1,86	
Insumo	00037371	SINAPI	TRANSPORTE - HORISTA (COLETADO CAIXA)	Serviços	H	1,00	R\$ 0,58	R\$ 0,58	
Insumo	00037372	SINAPI	EXAMES - HORISTA (COLETADO CAIXA)	Outros	H	1,00	R\$ 1,14	R\$ 1,14	
Insumo	00037373	SINAPI	SEGURO - HORISTA (COLETADO CAIXA)	Taxas	H	1,00	R\$ 0,01	R\$ 0,01	
Insumo	00043464	SINAPI	FERRAMENTAS - FAMILIA OPERADOR ESCAVADEIRA - HORISTA (ENCARGOS COMPLEMENTARES - COLETADO CAIXA)	Equipamento	H	1,00	R\$ 0,01	R\$ 0,01	
Insumo	00043488	SINAPI	EPI - FAMILIA OPERADOR ESCAVADEIRA - HORISTA (ENCARGOS COMPLEMENTARES - COLETADO CAIXA)	Equipamento	H	1,00	R\$ 0,82	R\$ 0,82	
				MO sem LS =>		7,95	LS =>	6,97	MO com LS => R\$ 14,92
				Valor do BDI =>		4,83			Valor com BDI => R\$ 24,17

Composição	Código	Banco	Descrição	Tipo	Und	Quant.	Valor Unit	Total	
Composição	88377	SINAPI	OPERADOR DE BETONEIRA ESTACIONÁRIA/MISTURADOR COM ENCARGOS COMPLEMENTARES	SEDI - SERVIÇOS DIVERSOS	H	1,00	R\$ 17,60	R\$ 17,60	
Composição Auxiliar	95389	SINAPI	CURSO DE CAPACITAÇÃO PARA OPERADOR DE BETONEIRA ESTACIONÁRIA/MISTURADOR (ENCARGOS COMPLEMENTARES) - HORISTA	SEDI - SERVIÇOS DIVERSOS	H	1,00	R\$ 0,11	R\$ 0,11	
Insumo	00037370	SINAPI	ALIMENTACAO - HORISTA (COLETADO CAIXA)	Outros	H	1,00	R\$ 1,86	R\$ 1,86	
Insumo	00037371	SINAPI	TRANSPORTE - HORISTA (COLETADO CAIXA)	Serviços	H	1,00	R\$ 0,58	R\$ 0,58	
Insumo	00037372	SINAPI	EXAMES - HORISTA (COLETADO CAIXA)	Outros	H	1,00	R\$ 1,14	R\$ 1,14	
Insumo	00037373	SINAPI	SEGURO - HORISTA (COLETADO CAIXA)	Taxas	H	1,00	R\$ 0,01	R\$ 0,01	
Insumo	00037666	SINAPI	OPERADOR DE BETONEIRA ESTACIONARIA / MISTURADOR	Mão de Obra	H	1,00	R\$ 13,07	R\$ 13,07	
Insumo	00043464	SINAPI	FERRAMENTAS - FAMILIA OPERADOR ESCAVADEIRA - HORISTA (ENCARGOS COMPLEMENTARES - COLETADO CAIXA)	Equipamento	H	1,00	R\$ 0,01	R\$ 0,01	
Insumo	00043488	SINAPI	EPI - FAMILIA OPERADOR ESCAVADEIRA - HORISTA (ENCARGOS COMPLEMENTARES - COLETADO CAIXA)	Equipamento	H	1,00	R\$ 0,82	R\$ 0,82	
				MO sem LS =>		7,03	LS =>	6,15	MO com LS => R\$ 13,18
				Valor do BDI =>		4,40			Valor com BDI => R\$ 22,00

Composição	Código	Banco	Descrição	Tipo	Und	Quant.	Valor Unit	Total
Composição	88294	SINAPI	OPERADOR DE ESCAVADEIRA COM ENCARGOS COMPLEMENTARES	SEDI - SERVIÇOS DIVERSOS	H	1,00	R\$ 22,91	R\$ 22,91
Composição Auxiliar	95357	SINAPI	CURSO DE CAPACITAÇÃO PARA OPERADOR DE ESCAVADEIRA (ENCARGOS COMPLEMENTARES) - HORISTA	SEDI - SERVIÇOS DIVERSOS	H	1,00	R\$ 0,22	R\$ 0,22
Insumo	00004234	SINAPI	OPERADOR DE ESCAVADEIRA	Mão de Obra	H	1,00	R\$ 18,27	R\$ 18,27
Insumo	00037370	SINAPI	ALIMENTACAO - HORISTA (COLETADO CAIXA)	Outros	H	1,00	R\$ 1,86	R\$ 1,86
Insumo	00037371	SINAPI	TRANSPORTE - HORISTA (COLETADO CAIXA)	Serviços	H	1,00	R\$ 0,58	R\$ 0,58
Insumo	00037372	SINAPI	EXAMES - HORISTA (COLETADO CAIXA)	Outros	H	1,00	R\$ 1,14	R\$ 1,14



Insumo	00037373	SINAPI	SEGURO - HORISTA (COLETADO CAIXA)	Taxas	H	1,00	R\$	0,01	0,01
Insumo	00043464	SINAPI	FERRAMENTAS - FAMILIA OPERADOR ESCAVADEIRA - HORISTA (ENCARGOS COMPLEMENTARES - COLETADO CAIXA)	Equipamento	H	1,00	R\$	0,01	0,01
Insumo	00043488	SINAPI	EPI - FAMILIA OPERADOR ESCAVADEIRA - HORISTA (ENCARGOS COMPLEMENTARES - COLETADO CAIXA)	Equipamento	H	1,00	R\$	0,82	0,82
				MO sem LS =>		9,86	LS =>	8,63	MO com LS => R\$ 18,49
				Valor do BDI =>		5,72			Valor com BDI => R\$ 28,63

	Código	Banco	Descrição	Tipo	Und	Quant.	Valor Unit.	Total	
Composição	88295	SINAPI	OPERADOR DE GUINCHO COM ENCARGOS COMPLEMENTARES	SEDI - SERVIÇOS DIVERSOS	H	1,00	R\$ 16,63	R\$ 16,63	
Composição Auxiliar	95358	SINAPI	CURSO DE CAPACITAÇÃO PARA OPERADOR DE GUINCHO (ENCARGOS COMPLEMENTARES) - HORISTA	SEDI - SERVIÇOS DIVERSOS	H	1,00	R\$ 0,20	R\$ 0,20	
Insumo	00004253	SINAPI	OPERADOR DE GUINCHO OU GUINCHEIRO	Mão de Obra	H	1,00	R\$ 12,01	R\$ 12,01	
Insumo	00037370	SINAPI	ALIMENTACAO - HORISTA (COLETADO CAIXA)	Outros	H	1,00	R\$ 1,86	R\$ 1,86	
Insumo	00037371	SINAPI	TRANSPORTE - HORISTA (COLETADO CAIXA)	Serviços	H	1,00	R\$ 0,58	R\$ 0,58	
Insumo	00037372	SINAPI	EXAMES - HORISTA (COLETADO CAIXA)	Outros	H	1,00	R\$ 1,14	R\$ 1,14	
Insumo	00037373	SINAPI	SEGURO - HORISTA (COLETADO CAIXA)	Taxas	H	1,00	R\$ 0,01	R\$ 0,01	
Insumo	00043464	SINAPI	FERRAMENTAS - FAMILIA OPERADOR ESCAVADEIRA - HORISTA (ENCARGOS COMPLEMENTARES - COLETADO CAIXA)	Equipamento	H	1,00	R\$ 0,01	R\$ 0,01	
Insumo	00043488	SINAPI	EPI - FAMILIA OPERADOR ESCAVADEIRA - HORISTA (ENCARGOS COMPLEMENTARES - COLETADO CAIXA)	Equipamento	H	1,00	R\$ 0,82	R\$ 0,82	
				MO sem LS =>		6,51	LS =>	5,70	MO com LS => R\$ 12,21
				Valor do BDI =>		4,15			Valor com BDI => R\$ 20,78

	Código	Banco	Descrição	Tipo	Und	Quant.	Valor Unit.	Total	
Composição	88297	SINAPI	OPERADOR DE MÁQUINAS E EQUIPAMENTOS COM ENCARGOS COMPLEMENTARES	SEDI - SERVIÇOS DIVERSOS	H	1,00	R\$ 17,96	R\$ 17,96	
Composição Auxiliar	95360	SINAPI	CURSO DE CAPACITAÇÃO PARA OPERADOR DE MÁQUINAS E EQUIPAMENTOS (ENCARGOS COMPLEMENTARES) - HORISTA	SEDI - SERVIÇOS DIVERSOS	H	1,00	R\$ 0,16	R\$ 0,16	
Insumo	00004230	SINAPI	OPERADOR DE MAQUINAS E TRATORES DIVERSOS (TERRAPLANAGEM)	Mão de Obra	H	1,00	R\$ 13,38	R\$ 13,38	
Insumo	00037370	SINAPI	ALIMENTACAO - HORISTA (COLETADO CAIXA)	Outros	H	1,00	R\$ 1,86	R\$ 1,86	
Insumo	00037371	SINAPI	TRANSPORTE - HORISTA (COLETADO CAIXA)	Serviços	H	1,00	R\$ 0,58	R\$ 0,58	
Insumo	00037372	SINAPI	EXAMES - HORISTA (COLETADO CAIXA)	Outros	H	1,00	R\$ 1,14	R\$ 1,14	
Insumo	00037373	SINAPI	SEGURO - HORISTA (COLETADO CAIXA)	Taxas	H	1,00	R\$ 0,01	R\$ 0,01	
Insumo	00043464	SINAPI	FERRAMENTAS - FAMILIA OPERADOR ESCAVADEIRA - HORISTA (ENCARGOS COMPLEMENTARES - COLETADO CAIXA)	Equipamento	H	1,00	R\$ 0,01	R\$ 0,01	
Insumo	00043488	SINAPI	EPI - FAMILIA OPERADOR ESCAVADEIRA - HORISTA (ENCARGOS COMPLEMENTARES - COLETADO CAIXA)	Equipamento	H	1,00	R\$ 0,82	R\$ 0,82	
				MO sem LS =>		7,22	LS =>	6,32	MO com LS => R\$ 13,54
				Valor do BDI =>		4,49			Valor com BDI => R\$ 22,45

	Código	Banco	Descrição	Tipo	Und	Quant.	Valor Unit.	Total	
Composição	88309	SINAPI	PEDREIRO COM ENCARGOS COMPLEMENTARES	SEDI - SERVIÇOS DIVERSOS	H	1,00	R\$ 21,39	R\$ 21,39	
Composição Auxiliar	95371	SINAPI	CURSO DE CAPACITAÇÃO PARA PEDREIRO (ENCARGOS COMPLEMENTARES) - HORISTA	SEDI - SERVIÇOS DIVERSOS	H	1,00	R\$ 0,34	R\$ 0,34	
Insumo	00004750	SINAPI	PEDREIRO (HORISTA)	Mão de Obra	H	1,00	R\$ 15,45	R\$ 15,45	
Insumo	00037370	SINAPI	ALIMENTACAO - HORISTA (COLETADO CAIXA)	Outros	H	1,00	R\$ 1,86	R\$ 1,86	
Insumo	00037371	SINAPI	TRANSPORTE - HORISTA (COLETADO CAIXA)	Serviços	H	1,00	R\$ 0,58	R\$ 0,58	
Insumo	00037372	SINAPI	EXAMES - HORISTA (COLETADO CAIXA)	Outros	H	1,00	R\$ 1,14	R\$ 1,14	
Insumo	00037373	SINAPI	SEGURO - HORISTA (COLETADO CAIXA)	Taxas	H	1,00	R\$ 0,01	R\$ 0,01	
Insumo	00043465	SINAPI	FERRAMENTAS - FAMILIA PEDREIRO - HORISTA (ENCARGOS COMPLEMENTARES - COLETADO CAIXA)	Equipamento	H	1,00	R\$ 0,84	R\$ 0,84	
Insumo	00043489	SINAPI	EPI - FAMILIA PEDREIRO - HORISTA (ENCARGOS COMPLEMENTARES - COLETADO CAIXA)	Equipamento	H	1,00	R\$ 1,17	R\$ 1,17	
				MO sem LS =>		8,42	LS =>	7,37	MO com LS => R\$ 15,79
				Valor do BDI =>		5,34			Valor com BDI => R\$ 26,73

	Código	Banco	Descrição	Tipo	Und	Quant.	Valor Unit.	Total
Composição	97740	SINAPI	PEÇA CIRCULAR PRÉ-MOLDADA, VOLUME DE CONCRETO ACIMA DE 100 LITROS, TAXA DE AÇO APROXIMADA DE 30KG/M³. AF_01/2018	FUES - FUNDAÇÕES E ESTRUTURAS	m²	1,00	R\$ 2.013,63	R\$ 2.013,63
Composição Auxiliar	88239	SINAPI	AJUDANTE DE CARPINTEIRO COM ENCARGOS COMPLEMENTARES	SEDI - SERVIÇOS DIVERSOS	H	0,86	R\$ 17,09	R\$ 14,71
Composição Auxiliar	88261	SINAPI	CARPINTEIRO DE ESQUADRIA COM ENCARGOS COMPLEMENTARES	SEDI - SERVIÇOS DIVERSOS	H	4,31	R\$ 20,35	R\$ 87,63



Composição Auxiliar	88309 SINAPI	PEDREIRO COM ENCARGOS COMPLEMENTARES	SEDI - SERVIÇOS DIVERSOS	H		21,39 R\$	167,00
Composição Auxiliar	88316 SINAPI	SERVENTE COM ENCARGOS COMPLEMENTARES	SEDI - SERVIÇOS DIVERSOS	H		16,89 R\$	131,87
Composição Auxiliar	90586 SINAPI	VIBRADOR DE IMERSÃO, DIÂMETRO DE PONTEIRA 45MM, MOTOR ELÉTRICO TRIFÁSICO POTÊNCIA DE 2 CV - CHP DIURNO. AF_06/2015	CHOR - CUSTOS HORÁRIOS DE MÁQUINAS E	CHP		1,21 R\$	1,36
Composição Auxiliar	90587 SINAPI	VIBRADOR DE IMERSÃO, DIÂMETRO DE PONTEIRA 45MM, MOTOR ELÉTRICO TRIFÁSICO POTÊNCIA DE 2 CV - CHI DIURNO. AF_06/2015	CHOR - CUSTOS HORÁRIOS DE MÁQUINAS E	CHI	3,10 R\$	0,49 R\$	1,52
Composição Auxiliar	91692 SINAPI	SERRA CIRCULAR DE BANCADA COM MOTOR ELÉTRICO POTÊNCIA DE 5HP, COM COIFA PARA DISCO 10" - CHP DIURNO. AF_08/2015	CHOR - CUSTOS HORÁRIOS DE MÁQUINAS E	CHP	0,27 R\$	19,18 R\$	5,13
Composição Auxiliar	91693 SINAPI	SERRA CIRCULAR DE BANCADA COM MOTOR ELÉTRICO POTÊNCIA DE 5HP, COM COIFA PARA DISCO 10" - CHI DIURNO. AF_08/2015	CHOR - CUSTOS HORÁRIOS DE MÁQUINAS E	CHI	0,59 R\$	18,09 R\$	10,74
Composição Auxiliar	92768 SINAPI	ARMAÇÃO DE LAJE DE ESTRUTURA CONVENCIONAL DE CONCRETO ARMADO UTILIZANDO AÇO CA-60 DE 5,0 MM - MONTAGEM. AF_06/2022	FUES - FUNDAÇÕES E ESTRUTURAS	KG	32,68 R\$	13,96 R\$	456,21
Composição Auxiliar	94972 SINAPI	CONCRETO FCK = 30MPA, TRAÇO 1:2,1:2,5 (EM MASSA SECA DE CIMENTO/ AREIA MÉDIA/ BRITA 1) - PREPARO MECÂNICO COM BETONEIRA 600 L. AF_05/2021	FUES - FUNDAÇÕES E ESTRUTURAS	m³	1,10 R\$	489,53 R\$	539,95
Insumo	00001358 SINAPI	CHAPA/PAINEL DE MADEIRA COMPENSADA RESINADA (MADEIRITE RESINADO ROSA) PARA FORMA DE CONCRETO, DE 2200 x 1100 MM, E = 17 MM	Material	m²	6,76 R\$	61,52 R\$	415,96
Insumo	00002692 SINAPI	DESMOLDANTE PROTETOR PARA FORMAS DE MADEIRA, DE BASE OLEOSA EMULSIONADA EM AGUA	Material	L	0,04 R\$	7,86 R\$	0,27
Insumo	00004491 SINAPI	PONTALETE *7,5 X 7,5* CM EM PINUS, MISTA OU EQUIVALENTE DA REGIAO - BRUTA	Material	M	1,42 R\$	11,76 R\$	16,71
Insumo	00004517 SINAPI	SARRAFO *2,5 X 7,5* CM EM PINUS, MISTA OU EQUIVALENTE DA REGIAO - BRUTA	Material	M	6,25 R\$	4,11 R\$	25,68
Insumo	00005073 SINAPI	PREGO DE ACO POLIDO COM CABECA 17 X 24 (2 1/4 X 11)	Material	KG	0,18 R\$	21,72 R\$	4,00
Insumo	00020247 SINAPI	PREGO DE ACO POLIDO COM CABECA 15 X 15 (1 1/4 X 13)	Material	KG	0,30 R\$	23,60 R\$	6,97
Insumo	00039995 SINAPI	POLIESTIRENO EXPANDIDO/EPS (ISOPOR), TIPO 2F, BLOCO	Material	m³	0,25 R\$	443,92 R\$	109,87
Insumo	00043682 SINAPI	CHAPA/PAINEL DE MADEIRA COMPENSADA RESINADA (MADEIRITE RESINADO ROSA) PARA FORMA DE CONCRETO, DE 2200 X 1100 MM, E = 6 MM	Material	m²	0,77 R\$	23,40 R\$	18,05
			MO sem LS =>		224,56	196,74	421,30
			Valor do BDI =>		503,40	Valor com BDI =>	2.517,03

	Código	Banco	Descrição	Tipo	Unid	Quant	Valor Unit	Total
Composição	97738	SINAPI	PEÇA CIRCULAR PRÉ-MOLDADA, VOLUME DE CONCRETO DE 10 A 30 LITROS, TAXA DE FIBRA DE POLIPROPILENO APROXIMADA DE 6 KG/M³. AF_01/2018_P	FUES - FUNDAÇÕES E ESTRUTURAS	m³	1,00 R\$	4.958,79 R\$	4.958,79
Composição Auxiliar	88239	SINAPI	AJUDANTE DE CARPINTEIRO COM ENCARGOS COMPLEMENTARES	SEDI - SERVIÇOS DIVERSOS	H	4,31 R\$	17,09 R\$	73,61
Composição Auxiliar	88261	SINAPI	CARPINTEIRO DE ESQUADRIA COM ENCARGOS COMPLEMENTARES	SEDI - SERVIÇOS DIVERSOS	H	21,54 R\$	20,35 R\$	438,25
Composição Auxiliar	88309	SINAPI	PEDREIRO COM ENCARGOS COMPLEMENTARES	SEDI - SERVIÇOS DIVERSOS	H	31,95 R\$	21,39 R\$	683,47
Composição Auxiliar	88316	SINAPI	SERVENTE COM ENCARGOS COMPLEMENTARES	SEDI - SERVIÇOS DIVERSOS	H	31,95 R\$	16,89 R\$	539,68
Composição Auxiliar	90586	SINAPI	VIBRADOR DE IMERSÃO, DIÂMETRO DE PONTEIRA 45MM, MOTOR ELÉTRICO TRIFÁSICO POTÊNCIA DE 2 CV - CHP DIURNO. AF_06/2015	CHOR - CUSTOS HORÁRIOS DE MÁQUINAS E	CHP	6,64 R\$	1,21 R\$	8,02
Composição Auxiliar	90587	SINAPI	VIBRADOR DE IMERSÃO, DIÂMETRO DE PONTEIRA 45MM, MOTOR ELÉTRICO TRIFÁSICO POTÊNCIA DE 2 CV - CHI DIURNO. AF_06/2015	CHOR - CUSTOS HORÁRIOS DE MÁQUINAS E	CHI	18,25 R\$	0,49 R\$	8,94
Composição Auxiliar	91692	SINAPI	SERRA CIRCULAR DE BANCADA COM MOTOR ELÉTRICO POTÊNCIA DE 5HP, COM COIFA PARA DISCO 10" - CHP DIURNO. AF_08/2015	CHOR - CUSTOS HORÁRIOS DE MÁQUINAS E	CHP	0,88 R\$	19,18 R\$	16,88
Composição Auxiliar	91693	SINAPI	SERRA CIRCULAR DE BANCADA COM MOTOR ELÉTRICO POTÊNCIA DE 5HP, COM COIFA PARA DISCO 10" - CHI DIURNO. AF_08/2015	CHOR - CUSTOS HORÁRIOS DE MÁQUINAS E	CHI	3,43 R\$	18,09 R\$	61,99
Composição Auxiliar	94971	SINAPI	CONCRETO FCK = 25MPA, TRAÇO 1:2,3:2,7 (EM MASSA SECA DE CIMENTO/ AREIA MÉDIA/ BRITA 1) - PREPARO MECÂNICO COM BETONEIRA 600 L. AF_05/2021	FUES - FUNDAÇÕES E ESTRUTURAS	m³	1,20 R\$	468,88 R\$	562,65
Insumo	00002692	SINAPI	DESMOLDANTE PROTETOR PARA FORMAS DE MADEIRA, DE BASE OLEOSA EMULSIONADA EM AGUA	Material	L	0,07 R\$	7,86 R\$	0,52
Insumo	00020247	SINAPI	PREGO DE ACO POLIDO COM CABECA 15 X 15 (1 1/4 X 13)	Material	KG	2,13 R\$	23,60 R\$	50,21



Insumo	00039014	SINAPI	FIBRA DE AÇO PARA REFORÇO DO CONCRETO, SOLTA, TIPO A-I, FATOR DE FORMA *50* L / D, COMPRIMENTO DE *30* MM E RESISTENCIA A TRACAO DO AÇO MAIOR 1000 MPA	Material	KG					R\$	69,66
Insumo	00043677	SINAPI	CHAPA/PAINEL DE MADEIRA COMPENSADA RESINADA (MADEIRITE RESINADO ROSA) PARA FORMA DE CONCRETO, DE 2200 X 1100 MM, E = 20 MM	Material	m²					R\$	2.410,52
Insumo	00043682	SINAPI	CHAPA/PAINEL DE MADEIRA COMPENSADA RESINADA (MADEIRITE RESINADO ROSA) PARA FORMA DE CONCRETO, DE 2200 X 1100 MM, E = 6 MM	Material	m²	1,47	R\$	23,40	R\$		34,39
				MO sem		718,39	LS =>	629,39	MO com LS =>	R\$	1.347,78
				LS =>							
				Valor do		1.239,69			Valor com BDI =>	R\$	6.198,48
				BDI =>							

	Código	Banco	Descrição	Tipo	Und	Quant.	Valor Unit.		Total		
Composição	97735	SINAPI	PEÇA RETANGULAR PRÉ-MOLDADA, VOLUME DE CONCRETO DE 30 A 100 LITROS, TAXA DE AÇO APROXIMADA DE 30KG/M³. AF_01/2018	FUES - FUNDAÇÕES E ESTRUTURAS	m³	1,00	R\$ 2.130,41	R\$	2.130,41		
Composição Auxiliar	88239	SINAPI	AJUDANTE DE CARPINTEIRO COM ENCARGOS COMPLEMENTARES	SEDI - SERVIÇOS DIVERSOS	H	0,74	R\$ 17,09	R\$	12,57		
Composição Auxiliar	88261	SINAPI	CARPINTEIRO DE ESQUADRIA COM ENCARGOS COMPLEMENTARES	SEDI - SERVIÇOS DIVERSOS	H	3,66	R\$ 20,35	R\$	74,84		
Composição Auxiliar	88309	SINAPI	PEDREIRO COM ENCARGOS COMPLEMENTARES	SEDI - SERVIÇOS DIVERSOS	H	22,89	R\$ 21,39	R\$	489,58		
Composição Auxiliar	88316	SINAPI	SERVENTE COM ENCARGOS COMPLEMENTARES	SEDI - SERVIÇOS DIVERSOS	H	22,89	R\$ 16,89	R\$	386,58		
Composição Auxiliar	90586	SINAPI	VIBRADOR DE IMERSÃO, DIÂMETRO DE PONTEIRA 45MM, MOTOR ELÉTRICO TRIFÁSICO POTÊNCIA DE 2 CV - CHP DIURNO. AF_06/2015	CHOR - CUSTOS HORÁRIOS DE MÁQUINAS E	CHP	4,75	R\$ 1,21	R\$	5,75		
Composição Auxiliar	90587	SINAPI	VIBRADOR DE IMERSÃO, DIÂMETRO DE PONTEIRA 45MM, MOTOR ELÉTRICO TRIFÁSICO POTÊNCIA DE 2 CV - CHI DIURNO. AF_06/2015	CHOR - CUSTOS HORÁRIOS DE MÁQUINAS E	CHI	13,07	R\$ 0,49	R\$	6,40		
Composição Auxiliar	91692	SINAPI	SERRA CIRCULAR DE BANCADA COM MOTOR ELÉTRICO POTÊNCIA DE 5HP, COM COIFA PARA DISCO 10" - CHP DIURNO. AF_08/2015	CHOR - CUSTOS HORÁRIOS DE MÁQUINAS E	CHP	0,31	R\$ 19,18	R\$	6,00		
Composição Auxiliar	91693	SINAPI	SERRA CIRCULAR DE BANCADA COM MOTOR ELÉTRICO POTÊNCIA DE 5HP, COM COIFA PARA DISCO 10" - CHI DIURNO. AF_08/2015	CHOR - CUSTOS HORÁRIOS DE MÁQUINAS E	CHI	0,42	R\$ 18,09	R\$	7,64		
Composição Auxiliar	92767	SINAPI	ARMAÇÃO DE LAJE DE ESTRUTURA CONVENCIONAL DE CONCRETO ARMADO UTILIZANDO AÇO CA-60 DE 4,2 MM - MONTAGEM. AF_06/2022	FUES - FUNDAÇÕES E ESTRUTURAS	KG	28,94	R\$ 15,48	R\$	447,94		
Composição Auxiliar	94972	SINAPI	CONCRETO FCK = 30MPA, TRAÇO 1:2,1:2,5 (EM MASSA SECA DE CIMENTO/ AREIA MÉDIA/ BRITA 1) - PREPARO MECÂNICO COM BETONEIRA 800 L. AF_05/2021	FUES - FUNDAÇÕES E ESTRUTURAS	m³	1,20	R\$ 489,53	R\$	587,43		
Insumo	00001358	SINAPI	CHAPA/PAINEL DE MADEIRA COMPENSADA RESINADA (MADEIRITE RESINADO ROSA) PARA FORMA DE CONCRETO, DE 2200 x 1100 MM, E = 17 MM	Material	m²	1,31	R\$ 61,52	R\$	80,66		
Insumo	00002692	SINAPI	DESMOLDANTE PROTETOR PARA FORMAS DE MADEIRA, DE BASE OLEOSA EMULSIONADA EM AGUA	Material	L	0,06	R\$ 7,86	R\$	0,44		
Insumo	00004517	SINAPI	SARRAFO *2,5 X 7,5* CM EM PINUS, MISTA OU EQUIVALENTE DA REGIAO - BRUTA	Material	M	4,48	R\$ 4,11	R\$	18,40		
Insumo	00020247	SINAPI	PREGO DE AÇO POLIDO COM CABECA 15 X 15 (1 1/4 X 13)	Material	KG	0,26	R\$ 23,60	R\$	6,18		
				MO sem		449,33	LS =>	393,65	MO com LS =>	R\$	842,98
				LS =>							
				Valor do		532,60			Valor com BDI =>	R\$	2.663,01
				BDI =>							

	Código	Banco	Descrição	Tipo	Und	Quant.	Valor Unit.		Total		
Composição	73372	SINAPI	PINHO DE TERCEIRA 1" X 12" E 1" X 9"	SEDI - SERVIÇOS	m²	1,00	R\$ 81,04	R\$	81,04		
Insumo	00010567	SINAPI	TABUA *2,5 X 23* CM EM PINUS, MISTA OU EQUIVALENTE DA REGIAO - BRUTA	Material	M	2,28	R\$ 13,29	R\$	30,23		
Insumo	00006189	SINAPI	TABUA NAO APARELHADA *2,5 X 30* CM, EM MACARANDUBA, ANGELIM OU EQUIVALENTE DA REGIAO - BRUTA	Material	M	1,67	R\$ 30,52	R\$	50,81		
				MO sem		0,00	LS =>	-	MO com LS =>	R\$	-
				LS =>							
				Valor do		20,26			Valor com BDI =>	R\$	101,30
				BDI =>							

	Código	Banco	Descrição	Tipo	Und	Quant.	Valor Unit.		Total
Composição	88310	SINAPI	PINTOR COM ENCARGOS COMPLEMENTARES	SEDI - SERVIÇOS	H	1,00	R\$ 23,50	R\$	23,50
Composição Auxiliar	95372	SINAPI	CURSO DE CAPACITAÇÃO PARA PINTOR (ENCARGOS COMPLEMENTARES) - HORISTA	SEDI - SERVIÇOS DIVERSOS	H	1,00	R\$ 0,25	R\$	0,25
Insumo	00004783	SINAPI	PINTOR	Mão de Obra	H	1,00	R\$ 16,30	R\$	16,30
Insumo	00037370	SINAPI	ALIMENTACAO - HORISTA (COLETADO CAIXA)	Outros	H	1,00	R\$ 1,86	R\$	1,86
Insumo	00037371	SINAPI	TRANSPORTE - HORISTA (COLETADO CAIXA)	Serviços	H	1,00	R\$ 0,58	R\$	0,58



Insumo	00037372	SINAPI	EXAMES - HORISTA (COLETADO CAIXA)	Outros	H						1,14
Insumo	00037373	SINAPI	SEGURO - HORISTA (COLETADO CAIXA)	Taxas	H						0,01
Insumo	00043466	SINAPI	FERRAMENTAS - FAMILIA PINTOR - HORISTA (ENCARGOS COMPLEMENTARES - COLETADO CAIXA)	Equipamento	H	1,00	R\$	1,68	R\$		1,68
Insumo	00043490	SINAPI	EPI - FAMILIA PINTOR - HORISTA (ENCARGOS COMPLEMENTARES - COLETADO CAIXA)	Equipamento	H	1,00	R\$	1,68	R\$		1,68
				MO sem LS =>	8,82	LS =>		7,73	MO com LS =>	R\$	16,55
				Valor do BDI =>	5,87				Valor com BDI =>	R\$	29,37

	Código	Banco	Descrição	Tipo	Und	Quant	Valor Unit	Total			
Composição	73465	SINAPI	PISO CIMENTADO E=1,5CM C/ARGAMASSA 1:3 CIMENTO AREIA ALISADO COLHER SOBRE BASE EXISTENTE E ARGAMASSA EM PREPARO MECANIZADO	PISO - PISOS	m²	1,00	R\$ 38,97	R\$ 38,97			
Composição Auxiliar	88628	SINAPI	ARGAMASSA TRAÇO 1:3 (EM VOLUME DE CIMENTO E AREIA MÉDIA ÚMIDA), PREPARO MECÂNICO COM BETONEIRA 400 L. AF_08/2019	SEDI - SERVIÇOS DIVERSOS	m³	0,02	R\$ 553,48	R\$ 8,30			
Composição Auxiliar	88316	SINAPI	SERVEnte COM ENCARGOS COMPLEMENTARES	SEDI - SERVIÇOS DIVERSOS	H	0,80	R\$ 16,89	R\$ 13,56			
Composição Auxiliar	88309	SINAPI	PEDREIRO COM ENCARGOS COMPLEMENTARES	SEDI - SERVIÇOS DIVERSOS	H	0,80	R\$ 21,39	R\$ 17,11			
				MO sem LS =>	11,99	LS =>		10,51	MO com LS =>	R\$	22,50
				Valor do BDI =>	9,74				Valor com BDI =>	R\$	48,71

	Código	Banco	Descrição	Tipo	Und	Quant	Valor Unit	Total			
Composição	91278	SINAPI	PLACA VIBRATÓRIA REVERSÍVEL COM MOTOR 4 TEMPOS A GASOLINA, FORÇA CENTRÍFUGA DE 25 KN (2500 KGF), POTÊNCIA 5,5 CV - CHI DIURNO. AF_08/2015	CHOR - CUSTOS HORÁRIOS DE MÁQUINAS E EQUIPAMENTOS	CHI	1,00	R\$ 0,58	R\$ 0,58			
Composição Auxiliar	91273	SINAPI	PLACA VIBRATÓRIA REVERSÍVEL COM MOTOR 4 TEMPOS A GASOLINA, FORÇA CENTRÍFUGA DE 25 KN (2500 KGF), POTÊNCIA 5,5 CV - DEPRECIACÃO. AF_08/2015	CHOR - CUSTOS HORÁRIOS DE MÁQUINAS E EQUIPAMENTOS	H	1,00	R\$ 0,51	R\$ 0,51			
Composição Auxiliar	91274	SINAPI	PLACA VIBRATÓRIA REVERSÍVEL COM MOTOR 4 TEMPOS A GASOLINA, FORÇA CENTRÍFUGA DE 25 KN (2500 KGF), POTÊNCIA 5,5 CV - JUROS. AF_08/2015	CHOR - CUSTOS HORÁRIOS DE MÁQUINAS E EQUIPAMENTOS	H	1,00	R\$ 0,07	R\$ 0,07			
				MO sem LS =>	0,00	LS =>		-	MO com LS =>	R\$	-
				Valor do BDI =>	0,14				Valor com BDI =>	R\$	0,72

	Código	Banco	Descrição	Tipo	Und	Quant	Valor Unit	Total			
Composição	91277	SINAPI	PLACA VIBRATÓRIA REVERSÍVEL COM MOTOR 4 TEMPOS A GASOLINA, FORÇA CENTRÍFUGA DE 25 KN (2500 KGF), POTÊNCIA 5,5 CV - CHP DIURNO. AF_08/2015	CHOR - CUSTOS HORÁRIOS DE MÁQUINAS E EQUIPAMENTOS	CHP	1,00	R\$ 8,16	R\$ 8,16			
Composição Auxiliar	91273	SINAPI	PLACA VIBRATÓRIA REVERSÍVEL COM MOTOR 4 TEMPOS A GASOLINA, FORÇA CENTRÍFUGA DE 25 KN (2500 KGF), POTÊNCIA 5,5 CV - DEPRECIACÃO. AF_08/2015	CHOR - CUSTOS HORÁRIOS DE MÁQUINAS E EQUIPAMENTOS	H	1,00	R\$ 0,51	R\$ 0,51			
Composição Auxiliar	91274	SINAPI	PLACA VIBRATÓRIA REVERSÍVEL COM MOTOR 4 TEMPOS A GASOLINA, FORÇA CENTRÍFUGA DE 25 KN (2500 KGF), POTÊNCIA 5,5 CV - JUROS. AF_08/2015	CHOR - CUSTOS HORÁRIOS DE MÁQUINAS E EQUIPAMENTOS	H	1,00	R\$ 0,07	R\$ 0,07			
Composição Auxiliar	91275	SINAPI	PLACA VIBRATÓRIA REVERSÍVEL COM MOTOR 4 TEMPOS A GASOLINA, FORÇA CENTRÍFUGA DE 25 KN (2500 KGF), POTÊNCIA 5,5 CV - MANUTENÇÃO. AF_08/2015	CHOR - CUSTOS HORÁRIOS DE MÁQUINAS E EQUIPAMENTOS	H	1,00	R\$ 0,64	R\$ 0,64			
Composição Auxiliar	91276	SINAPI	PLACA VIBRATÓRIA REVERSÍVEL COM MOTOR 4 TEMPOS A GASOLINA, FORÇA CENTRÍFUGA DE 25 KN (2500 KGF), POTÊNCIA 5,5 CV - MATERIAIS NA OPERAÇÃO. AF_08/2015	CHOR - CUSTOS HORÁRIOS DE MÁQUINAS E EQUIPAMENTOS	H	1,00	R\$ 6,94	R\$ 6,94			
				MO sem LS =>	0,00	LS =>		-	MO com LS =>	R\$	-
				Valor do BDI =>	2,04				Valor com BDI =>	R\$	10,20

	Código	Banco	Descrição	Tipo	Und	Quant	Valor Unit	Total
Composição	91273	SINAPI	PLACA VIBRATÓRIA REVERSÍVEL COM MOTOR 4 TEMPOS A GASOLINA, FORÇA CENTRÍFUGA DE 25 KN (2500 KGF), POTÊNCIA 5,5 CV - DEPRECIACÃO. AF_08/2015	CHOR - CUSTOS HORÁRIOS DE MÁQUINAS E EQUIPAMENTOS	H	1,00	R\$ 0,51	R\$ 0,51
Insumo	00001442	SINAPI	COMPACTADOR DE SOLO TIPO PLACA VIBRATORIA REVERSIVEL, A GASOLINA, 4 TEMPOS, PESO DE 125 A 150 KG, FORCA CENTRIFUGA DE 2500 A 2800 KGF, LARG. TRABALHO DE 400 A 450 MM, FREQ VIBRACAO DE 4300 A 4500 RPM, VELOC. TRABALHO DE 15 A 20 M/MIN, POT. DE 5,5 A 6,0 HP	Equipamento	UN	0,00	R\$ 9.728,88	R\$ 0,51



MO sem 0,00 LS => -
 LS => -
 Valor do 0,12 Valor com BDI => R\$ 0,63
 BDI =>

	Código	Banco	Descrição	Tipo	Und	Quant.	Valor Unit	Total
Composição	91274	SINAPI	PLACA VIBRATÓRIA REVERSÍVEL COM MOTOR 4 TEMPOS A GASOLINA, FORÇA CENTRÍFUGA DE 25 KN (2500 KGF), POTÊNCIA 5,5 CV - JUROS. AF_08/2015	CHOR - CUSTOS HORÁRIOS DE MÁQUINAS E EQUIPAMENTOS	H	1,00	R\$ 0,07	R\$ 0,07
Insumo	00001442	SINAPI	COMPACTADOR DE SOLO TIPO PLACA VIBRATORIA REVERSIVEL, A GASOLINA, 4 TEMPOS, PESO DE 125 A 150 KG, FORCA CENTRIFUGA DE 2500 A 2800 KGF, LARG. TRABALHO DE 400 A 450 MM, FREQ VIBRACAO DE 4300 A 4500 RPM, VELOC. TRABALHO DE 15 A 20 M/MIN, POT. DE 5,5 A 6,0 HP	Equipamento	UN	0,00	R\$ 9.728,88	R\$ 0,07
				MO sem	0,00	LS =>	-	MO com LS => R\$ -
				LS =>				
				Valor do	0,01		Valor com BDI =>	R\$ 0,08
				BDI =>				

	Código	Banco	Descrição	Tipo	Und	Quant.	Valor Unit	Total
Composição	91275	SINAPI	PLACA VIBRATÓRIA REVERSÍVEL COM MOTOR 4 TEMPOS A GASOLINA, FORÇA CENTRÍFUGA DE 25 KN (2500 KGF), POTÊNCIA 5,5 CV - MANUTENÇÃO. AF_08/2015	CHOR - CUSTOS HORÁRIOS DE MÁQUINAS E EQUIPAMENTOS	H	1,00	R\$ 0,64	R\$ 0,64
Insumo	00001442	SINAPI	COMPACTADOR DE SOLO TIPO PLACA VIBRATORIA REVERSIVEL, A GASOLINA, 4 TEMPOS, PESO DE 125 A 150 KG, FORCA CENTRIFUGA DE 2500 A 2800 KGF, LARG. TRABALHO DE 400 A 450 MM, FREQ VIBRACAO DE 4300 A 4500 RPM, VELOC. TRABALHO DE 15 A 20 M/MIN, POT. DE 5,5 A 6,0 HP	Equipamento	UN	0,00	R\$ 9.728,88	R\$ 0,64
				MO sem	0,00	LS =>	-	MO com LS => R\$ -
				LS =>				
				Valor do	0,16		Valor com BDI =>	R\$ 0,80
				BDI =>				

	Código	Banco	Descrição	Tipo	Und	Quant.	Valor Unit	Total
Composição	91276	SINAPI	PLACA VIBRATÓRIA REVERSÍVEL COM MOTOR 4 TEMPOS A GASOLINA, FORÇA CENTRÍFUGA DE 25 KN (2500 KGF), POTÊNCIA 5,5 CV - MATERIAIS NA OPERAÇÃO. AF_08/2015	CHOR - CUSTOS HORÁRIOS DE MÁQUINAS E EQUIPAMENTOS	H	1,00	R\$ 6,94	R\$ 6,94
Insumo	00004222	SINAPI	GASOLINA COMUM	Material	L	1,44	R\$ 4,82	R\$ 6,94
				MO sem	0,00	LS =>	-	MO com LS => R\$ -
				LS =>				
				Valor do	1,73		Valor com BDI =>	R\$ 8,67
				BDI =>				

	Código	Banco	Descrição	Tipo	Und	Quant.	Valor Unit	Total
Composição	101624	SINAPI	PREPARO DE FUNDO DE VALA COM LARGURA MAIOR OU IGUAL A 1,5 M E MENOR QUE 2,5 M, COM CAMADA DE BRITA, LANÇAMENTO MECANIZADO. AF_08/2020	MOVT - MOVIMENTO DE TERRA	m²	1,00	R\$ 155,11	R\$ 155,11
Composição Auxiliar	5678	SINAPI	RETROESCAVADEIRA SOBRE RODAS COM CARREGADEIRA, TRAÇÃO 4X4, POTÊNCIA LÍQ. 88 HP, CAÇAMBA CARREG. CAP. MÍN. 1 M3, CAÇAMBA RETRO CAP. 0,26 M3, PESO OPERACIONAL MÍN. 6.674 KG, PROFUNDIDADE ESCAVAÇÃO MÁX. 4,37 M - CHP DIURNO. AF_06/2014	CHOR - CUSTOS HORÁRIOS DE MÁQUINAS E EQUIPAMENTOS	CHP	0,08	R\$ 143,93	R\$ 11,42
Composição Auxiliar	5679	SINAPI	RETROESCAVADEIRA SOBRE RODAS COM CARREGADEIRA, TRAÇÃO 4X4, POTÊNCIA LÍQ. 88 HP, CAÇAMBA CARREG. CAP. MÍN. 1 M3, CAÇAMBA RETRO CAP. 0,26 M3, PESO OPERACIONAL MÍN. 6.674 KG, PROFUNDIDADE ESCAVAÇÃO MÁX. 4,37 M - CHI DIURNO. AF_06/2014	CHOR - CUSTOS HORÁRIOS DE MÁQUINAS E EQUIPAMENTOS	CHI	0,40	R\$ 53,56	R\$ 21,27
Composição Auxiliar	88309	SINAPI	PEDREIRO COM ENCARGOS COMPLEMENTARES	SEDI - SERVIÇOS DIVERSOS	H	0,57	R\$ 21,39	R\$ 12,23
Composição Auxiliar	88316	SINAPI	SERVENTE COM ENCARGOS COMPLEMENTARES	SEDI - SERVIÇOS DIVERSOS	H	0,86	R\$ 16,89	R\$ 14,48
Composição Auxiliar	91533	SINAPI	COMPACTADOR DE SOLOS DE PERCUSSÃO (SOQUETE) COM MOTOR A GASOLINA 4 TEMPOS, POTÊNCIA 4 CV - CHP DIURNO. AF_08/2015	CHOR - CUSTOS HORÁRIOS DE MÁQUINAS E EQUIPAMENTOS	CHP	0,03	R\$ 24,73	R\$ 0,80
Composição Auxiliar	91534	SINAPI	COMPACTADOR DE SOLOS DE PERCUSSÃO (SOQUETE) COM MOTOR A GASOLINA 4 TEMPOS, POTÊNCIA 4 CV - CHI DIURNO. AF_08/2015	CHOR - CUSTOS HORÁRIOS DE MÁQUINAS E EQUIPAMENTOS	CHI	0,03	R\$ 18,82	R\$ 0,56
Insumo	00004720	SINAPI	PEDRA BRITADA N. 0, OU PEDRISCO (4,8 A 9,5 MM) POSTO PEDREIRA/FORNECEDOR, SEM FRETE	Material	m³	1,10	R\$ 85,78	R\$ 94,35
				MO sem	15,19	LS =>	13,31	MO com LS => R\$ 28,50
				LS =>				
				Valor do	38,77		Valor com BDI =>	R\$ 193,88
				BDI =>				

	Código	Banco	Descrição	Tipo	Und	Quant.	Valor Unit	Total
--	--------	-------	-----------	------	-----	--------	------------	-------



Composição	101616 SINAPI	PREPARO DE FUNDO DE VALA COM LARGURA MENOR QUE 1,5 M (ACERTO DO SOLO NATURAL). AF_08/2020	MOVT - MOVIMENTO DE TERRA	m²					4,90 R\$	4,90
Composição Auxiliar	88309 SINAPI	PEDREIRO COM ENCARGOS COMPLEMENTARES	SEDI - SERVIÇOS DIVERSOS	H					21,39 R\$	2,18
Composição Auxiliar	88316 SINAPI	SERVENTE COM ENCARGOS COMPLEMENTARES	SEDI - SERVIÇOS DIVERSOS	H	0,15	R\$	16,89	R\$		2,58
Composição Auxiliar	91533 SINAPI	COMPACTADOR DE SOLOS DE PERCUSSÃO (SOQUETE) COM MOTOR A GASOLINA 4 TEMPOS, POTÊNCIA 4 CV - CHP DIURNO. AF_08/2015	CHOR - CUSTOS HORÁRIOS DE MÁQUINAS E	CHP	0,00	R\$	24,73	R\$		0,08
Composição Auxiliar	91534 SINAPI	COMPACTADOR DE SOLOS DE PERCUSSÃO (SOQUETE) COM MOTOR A GASOLINA 4 TEMPOS, POTÊNCIA 4 CV - CHI DIURNO. AF_08/2015	CHOR - CUSTOS HORÁRIOS DE MÁQUINAS E	CHI	0,00	R\$	18,82	R\$		0,06
			MO sem LS =>	1,83	LS =>		1,61	MO com LS =>	R\$	3,44
			Valor do BDI =>	1,22				Valor com BDI =>	R\$	6,12

	Código	Banco	Descrição	Tipo	Und	Quant.	Valor Unit	Total	
Composição	2323	ORSE	Pintura p/ piso c/ aplicação de 2 demãos tinta novacor, cores cerâmica, concreto, verde ou azul - aplicação c/ rôlo - R1	Outras Pinturas	m²	1,00	R\$ 7,66	R\$ 7,66	
Composição Auxiliar	10549	ORSE	Encargos Complementares - Servente	Provisórios	h	0,20	R\$ 3,71	R\$ 0,74	
Composição Auxiliar	10553	ORSE	Encargos Complementares - Pintor	Provisórios	h	0,20	R\$ 3,76	R\$ 0,75	
Insumo	2229	ORSE	Tinta novacor piso ou similar	Material	l	0,07	R\$ 9,34	R\$ 0,67	
Insumo	00004783	SINAPI	PINTOR	Mão de Obra	H	0,20	R\$ 16,30	R\$ 3,26	
Insumo	00006111	SINAPI	SERVENTE DE OBRAS	Mão de Obra	H	0,20	R\$ 11,22	R\$ 2,24	
			MO sem LS =>	2,93	LS =>		2,57	MO com LS =>	R\$ 5,50
			Valor do BDI =>	1,91				Valor com BDI =>	R\$ 9,57

	Código	Banco	Descrição	Tipo	Und	Quant.	Valor Unit	Total	
Composição	5679	SINAPI	RETROESCAVADEIRA SOBRE RODAS COM CARREGADEIRA, TRAÇÃO 4X4, POTÊNCIA LÍQ. 88 HP, CAÇAMBA CARREG. CAP. MÍN. 1 M3, CAÇAMBA RETRO CAP. 0,26 M3, PESO OPERACIONAL MÍN. 6.674 KG, PROFUNDIDADE ESCAVAÇÃO MÁX. 4,37 M - CHI DIURNO. AF_06/2014	CHOR - CUSTOS HORÁRIOS DE MÁQUINAS E EQUIPAMENTOS	CHI	1,00	R\$ 53,56	R\$ 53,56	
Composição Auxiliar	88294	SINAPI	OPERADOR DE ESCAVADEIRA COM ENCARGOS COMPLEMENTARES	SEDI - SERVIÇOS DIVERSOS	H	1,00	R\$ 22,91	R\$ 22,91	
Composição Auxiliar	88857	SINAPI	RETROESCAVADEIRA SOBRE RODAS COM CARREGADEIRA, TRAÇÃO 4X4, POTÊNCIA LÍQ. 88 HP, CAÇAMBA CARREG. CAP. MÍN. 1 M3, CAÇAMBA RETRO CAP. 0,26 M3, PESO OPERACIONAL MÍN. 6.674 KG, PROFUNDIDADE ESCAVAÇÃO MÁX. 4,37 M - DEPRECIÇÃO. AF_06/2014	CHOR - CUSTOS HORÁRIOS DE MÁQUINAS E EQUIPAMENTOS	H	1,00	R\$ 26,99	R\$ 26,99	
Composição Auxiliar	88858	SINAPI	RETROESCAVADEIRA SOBRE RODAS COM CARREGADEIRA, TRAÇÃO 4X4, POTÊNCIA LÍQ. 88 HP, CAÇAMBA CARREG. CAP. MÍN. 1 M3, CAÇAMBA RETRO CAP. 0,26 M3, PESO OPERACIONAL MÍN. 6.674 KG, PROFUNDIDADE ESCAVAÇÃO MÁX. 4,37 M - JUROS. AF_06/2014	CHOR - CUSTOS HORÁRIOS DE MÁQUINAS E EQUIPAMENTOS	H	1,00	R\$ 3,66	R\$ 3,66	
			MO sem LS =>	9,86	LS =>		8,63	MO com LS =>	R\$ 18,49
			Valor do BDI =>	13,39				Valor com BDI =>	R\$ 66,95

	Código	Banco	Descrição	Tipo	Und	Quant.	Valor Unit	Total
Composição	5678	SINAPI	RETROESCAVADEIRA SOBRE RODAS COM CARREGADEIRA, TRAÇÃO 4X4, POTÊNCIA LÍQ. 88 HP, CAÇAMBA CARREG. CAP. MÍN. 1 M3, CAÇAMBA RETRO CAP. 0,26 M3, PESO OPERACIONAL MÍN. 6.674 KG, PROFUNDIDADE ESCAVAÇÃO MÁX. 4,37 M - CHP DIURNO. AF_06/2014	CHOR - CUSTOS HORÁRIOS DE MÁQUINAS E EQUIPAMENTOS	CHP	1,00	R\$ 143,93	R\$ 143,93
Composição Auxiliar	53786	SINAPI	RETROESCAVADEIRA SOBRE RODAS COM CARREGADEIRA, TRAÇÃO 4X4, POTÊNCIA LÍQ. 88 HP, CAÇAMBA CARREG. CAP. MÍN. 1 M3, CAÇAMBA RETRO CAP. 0,26 M3, PESO OPERACIONAL MÍN. 6.674 KG, PROFUNDIDADE ESCAVAÇÃO MÁX. 4,37 M - MATERIAIS NA OPERAÇÃO. AF_06/2014	CHOR - CUSTOS HORÁRIOS DE MÁQUINAS E EQUIPAMENTOS	H	1,00	R\$ 56,63	R\$ 56,63
Composição Auxiliar	5664	SINAPI	RETROESCAVADEIRA SOBRE RODAS COM CARREGADEIRA, TRAÇÃO 4X4, POTÊNCIA LÍQ. 88 HP, CAÇAMBA CARREG. CAP. MÍN. 1 M3, CAÇAMBA RETRO CAP. 0,26 M3, PESO OPERACIONAL MÍN. 6.674 KG, PROFUNDIDADE ESCAVAÇÃO MÁX. 4,37 M - MANUTENÇÃO. AF_06/2014	CHOR - CUSTOS HORÁRIOS DE MÁQUINAS E EQUIPAMENTOS	H	1,00	R\$ 33,74	R\$ 33,74
Composição Auxiliar	88294	SINAPI	OPERADOR DE ESCAVADEIRA COM ENCARGOS COMPLEMENTARES	SEDI - SERVIÇOS DIVERSOS	H	1,00	R\$ 22,91	R\$ 22,91



Composição Auxiliar	88857	SINAPI	RETROESCAVADEIRA SOBRE RODAS COM CARREGADEIRA, TRAÇÃO 4X4, POTÊNCIA LÍQ. 88 HP, CAÇAMBA CARREG. CAP. MÍN. 1 M3, CAÇAMBA RETRO CAP. 0,26 M3, PESO OPERACIONAL MÍN. 6.674 KG, PROFUNDIDADE ESCAVAÇÃO MÁX. 4,37 M - DEPRECIÇÃO. AF_06/2014	CHOR - CUSTOS HORÁRIOS DE MÁQUINAS E EQUIPAMENTOS	H	1,00				26,99
Composição Auxiliar	88858	SINAPI	RETROESCAVADEIRA SOBRE RODAS COM CARREGADEIRA, TRAÇÃO 4X4, POTÊNCIA LÍQ. 88 HP, CAÇAMBA CARREG. CAP. MÍN. 1 M3, CAÇAMBA RETRO CAP. 0,26 M3, PESO OPERACIONAL MÍN. 6.674 KG, PROFUNDIDADE ESCAVAÇÃO MÁX. 4,37 M - JUROS. AF_06/2014	CHOR - CUSTOS HORÁRIOS DE MÁQUINAS E EQUIPAMENTOS	H	1,00	R\$	3,66	R\$	3,66
				MO sem LS =>		9,86	LS =>	8,63	MO com LS =>	R\$ 18,49
				Valor do BDI =>		35,98			Valor com BDI =>	R\$ 179,91

	Código	Banco	Descrição	Tipo	Und	Quant.	Valor Unit	Total	
Composição	88857	SINAPI	RETROESCAVADEIRA SOBRE RODAS COM CARREGADEIRA, TRAÇÃO 4X4, POTÊNCIA LÍQ. 88 HP, CAÇAMBA CARREG. CAP. MÍN. 1 M3, CAÇAMBA RETRO CAP. 0,26 M3, PESO OPERACIONAL MÍN. 6.674 KG, PROFUNDIDADE ESCAVAÇÃO MÁX. 4,37 M - DEPRECIÇÃO. AF_06/2014	CHOR - CUSTOS HORÁRIOS DE MÁQUINAS E EQUIPAMENTOS	H	1,00	R\$ 26,99	R\$ 26,99	
Insumo	00036531	SINAPI	RETROESCAVADEIRA SOBRE RODAS COM CARREGADEIRA, TRACAO 4 X 4, POTENCIA LIQUIDA 88 HP, PESO OPERACIONAL MINIMO DE 6674 KG, CAPACIDADE DA CARREGADEIRA DE 1,00 M3 E DA RETROESCAVADEIRA MINIMA DE 0,26 M3, PROFUNDIDADE DE ESCAVACAO MAXIMA DE 4,37 M	Equipamento	UN	0,00	R\$ 482.012,16	R\$ 26,99	
				MO sem LS =>		0,00	LS =>	- MO com LS =>	R\$ -
				Valor do BDI =>		6,74		Valor com BDI =>	R\$ 33,73

	Código	Banco	Descrição	Tipo	Und	Quant.	Valor Unit	Total	
Composição	88858	SINAPI	RETROESCAVADEIRA SOBRE RODAS COM CARREGADEIRA, TRAÇÃO 4X4, POTÊNCIA LÍQ. 88 HP, CAÇAMBA CARREG. CAP. MÍN. 1 M3, CAÇAMBA RETRO CAP. 0,26 M3, PESO OPERACIONAL MÍN. 6.674 KG, PROFUNDIDADE ESCAVAÇÃO MÁX. 4,37 M - JUROS. AF_06/2014	CHOR - CUSTOS HORÁRIOS DE MÁQUINAS E EQUIPAMENTOS	H	1,00	R\$ 3,66	R\$ 3,66	
Insumo	00036531	SINAPI	RETROESCAVADEIRA SOBRE RODAS COM CARREGADEIRA, TRACAO 4 X 4, POTENCIA LIQUIDA 88 HP, PESO OPERACIONAL MINIMO DE 6674 KG, CAPACIDADE DA CARREGADEIRA DE 1,00 M3 E DA RETROESCAVADEIRA MINIMA DE 0,26 M3, PROFUNDIDADE DE ESCAVACAO MAXIMA DE 4,37 M	Equipamento	UN	0,00	R\$ 482.012,16	R\$ 3,66	
				MO sem LS =>		0,00	LS =>	- MO com LS =>	R\$ -
				Valor do BDI =>		0,91		Valor com BDI =>	R\$ 4,57

	Código	Banco	Descrição	Tipo	Und	Quant.	Valor Unit	Total	
Composição	5664	SINAPI	RETROESCAVADEIRA SOBRE RODAS COM CARREGADEIRA, TRAÇÃO 4X4, POTÊNCIA LÍQ. 88 HP, CAÇAMBA CARREG. CAP. MÍN. 1 M3, CAÇAMBA RETRO CAP. 0,26 M3, PESO OPERACIONAL MÍN. 6.674 KG, PROFUNDIDADE ESCAVAÇÃO MÁX. 4,37 M - MANUTENÇÃO. AF_06/2014	CHOR - CUSTOS HORÁRIOS DE MÁQUINAS E EQUIPAMENTOS	H	1,00	R\$ 33,74	R\$ 33,74	
Insumo	00036531	SINAPI	RETROESCAVADEIRA SOBRE RODAS COM CARREGADEIRA, TRACAO 4 X 4, POTENCIA LIQUIDA 88 HP, PESO OPERACIONAL MINIMO DE 6674 KG, CAPACIDADE DA CARREGADEIRA DE 1,00 M3 E DA RETROESCAVADEIRA MINIMA DE 0,26 M3, PROFUNDIDADE DE ESCAVACAO MAXIMA DE 4,37 M	Equipamento	UN	0,00	R\$ 482.012,16	R\$ 33,74	
				MO sem LS =>		0,00	LS =>	- MO com LS =>	R\$ -
				Valor do BDI =>		8,43		Valor com BDI =>	R\$ 42,17

	Código	Banco	Descrição	Tipo	Und	Quant.	Valor Unit	Total	
Composição	53786	SINAPI	RETROESCAVADEIRA SOBRE RODAS COM CARREGADEIRA, TRAÇÃO 4X4, POTÊNCIA LÍQ. 88 HP, CAÇAMBA CARREG. CAP. MÍN. 1 M3, CAÇAMBA RETRO CAP. 0,26 M3, PESO OPERACIONAL MÍN. 6.674 KG, PROFUNDIDADE ESCAVAÇÃO MÁX. 4,37 M - MATERIAIS NA OPERAÇÃO. AF_06/2014	CHOR - CUSTOS HORÁRIOS DE MÁQUINAS E EQUIPAMENTOS	H	1,00	R\$ 56,63	R\$ 56,63	
Insumo	00004221	SINAPI	OLEO DIESEL COMBUSTIVEL COMUM	Material	L	8,53	R\$ 6,64	R\$ 56,63	
				MO sem LS =>		0,00	LS =>	- MO com LS =>	R\$ -

PREFEITURA MUNICIPAL DE
 Fls. nº 1273
 Processo nº 528
 14,15
 Assinatura
 CPL

Valor do BDI => R\$ 70,78

	Código	Banco	Descrição	Tipo	Und	Quant.	Valor Unit	Total
Composição	72	ORSE	Reaterro manual de valas, com compactação utilizando sêpo, sem controle do grau de compactação	Aterros / Reaterros / Compactações	m²	1,00	R\$ 29,86	R\$ 29,86
Composição Auxiliar	10549	ORSE	Encargos Complementares - Servente	Provisórios	h	2,00	R\$ 3,71	R\$ 7,42
Insumo	00006111	SINAPI	SERVENTE DE OBRAS	Mão de Obra	H	2,00	R\$ 11,22	R\$ 22,44
				MO sem LS =>	11,96	10,48	MO com LS =>	R\$ 22,44
				Valor do BDI =>	7,46		Valor com BDI =>	R\$ 37,32

	Código	Banco	Descrição	Tipo	Und	Quant.	Valor Unit	Total
Composição	3318	ORSE	Reboco especial de parede 2cm com argamassa traço t3 - 1:3 cimento / areia / vedacit	Conversão InfoWORca	m²	1,00	R\$ 33,77	R\$ 33,77
Composição Auxiliar	1905	ORSE	Argamassa cimento e areia traço t-3 (1:3), com aditivo vedacit ou similar- 1 saco cimento 50kg / 3 padiolas areia dim. 0,35x0,45x0,23m / 2kg aditivo vedacit - Confeção mecânica e transporte	Argamassas	m²	0,02	R\$ 671,41	R\$ 13,42
Composição Auxiliar	10549	ORSE	Encargos Complementares - Servente	Provisórios	h	0,60	R\$ 3,71	R\$ 2,22
Composição Auxiliar	10550	ORSE	Encargos Complementares - Pedreiro	Provisórios	h	0,60	R\$ 3,56	R\$ 2,13
Insumo	00004750	SINAPI	PEDREIRO (HORISTA)	Mão de Obra	H	0,60	R\$ 15,45	R\$ 9,27
Insumo	00006111	SINAPI	SERVENTE DE OBRAS	Mão de Obra	H	0,60	R\$ 11,22	R\$ 6,73
				MO sem LS =>	9,00	7,89	MO com LS =>	R\$ 16,89
				Valor do BDI =>	8,44		Valor com BDI =>	R\$ 42,21

	Código	Banco	Descrição	Tipo	Und	Quant.	Valor Unit	Total
Composição	3318	ORSE	Reboco especial de parede 2cm com argamassa traço t3 - 1:3 cimento / areia / vedacit	Conversão InfoWORca	m²	1,00	R\$ 33,77	R\$ 33,77
Composição Auxiliar	10549	ORSE	Encargos Complementares - Servente	Provisórios	h	0,60	R\$ 3,71	R\$ 2,22
Composição Auxiliar	10550	ORSE	Encargos Complementares - Pedreiro	Provisórios	h	0,60	R\$ 3,56	R\$ 2,13
Composição Auxiliar	1905	ORSE	Argamassa cimento e areia traço t-3 (1:3), com aditivo vedacit ou similar- 1 saco cimento 50kg / 3 padiolas areia dim. 0,35x0,45x0,23m / 2kg aditivo vedacit - Confeção mecânica e transporte	Argamassas	m²	0,02	R\$ 671,41	R\$ 13,42
Insumo	00004750	SINAPI	PEDREIRO (HORISTA)	Mão de Obra	H	0,60	R\$ 15,45	R\$ 9,27
Insumo	00006111	SINAPI	SERVENTE DE OBRAS	Mão de Obra	H	0,60	R\$ 11,22	R\$ 6,73
				MO sem LS =>	9,00	7,89	MO com LS =>	R\$ 16,89
				Valor do BDI =>	8,44		Valor com BDI =>	R\$ 42,21

	Código	Banco	Descrição	Tipo	Und	Quant.	Valor Unit	Total
Composição	2624	ORSE	Remoção e reposição de meio-fio	Melos-Fios e Guias	m	1,00	R\$ 14,90	R\$ 14,90
Composição Auxiliar	10549	ORSE	Encargos Complementares - Servente	Provisórios	h	0,36	R\$ 3,71	R\$ 1,33
Composição Auxiliar	10550	ORSE	Encargos Complementares - Pedreiro	Provisórios	h	0,18	R\$ 3,56	R\$ 0,64
Composição Auxiliar	126	ORSE	Concreto simples fabricado na obra, fck=15 mpa, lançado e adensado	Concreto Simples	m²	0,01	R\$ 509,93	R\$ 5,60
Composição Auxiliar	1903	ORSE	Argamassa cimento e areia traço t-1 (1:3) - 1 saco cimento 50kg / 3 padiolas areia dim. 0,35 x 0,45 x 0,23 m - Confeção mecânica e transporte	Argamassas	m²	0,00	R\$ 524,21	R\$ 0,52
Insumo	00004750	SINAPI	PEDREIRO (HORISTA)	Mão de Obra	H	0,18	R\$ 15,45	R\$ 2,76
Insumo	00006111	SINAPI	SERVENTE DE OBRAS	Mão de Obra	H	0,36	R\$ 11,22	R\$ 4,03
				MO sem LS =>	4,23	3,71	MO com LS =>	R\$ 7,94
				Valor do BDI =>	3,72		Valor com BDI =>	R\$ 18,62

	Código	Banco	Descrição	Tipo	Und	Quant.	Valor Unit	Total
Composição	91693	SINAPI	SERRA CIRCULAR DE BANCADA COM MOTOR ELÉTRICO POTÊNCIA DE 5HP, COM COIFA PARA DISCO 10" - CHI DIURNO. AF_08/2015	CHOR - CUSTOS HORÁRIOS DE MÁQUINAS E	CHI	1,00	R\$ 18,09	R\$ 18,09
Composição Auxiliar	86297	SINAPI	OPERADOR DE MÁQUINAS E EQUIPAMENTOS COM ENCARGOS COMPLEMENTARES	SEDI - SERVIÇOS DIVERSOS	H	1,00	R\$ 17,96	R\$ 17,96
Composição Auxiliar	91688	SINAPI	SERRA CIRCULAR DE BANCADA COM MOTOR ELÉTRICO POTÊNCIA DE 5HP, COM COIFA PARA DISCO 10" - DEPRECIÇÃO. AF_08/2015	CHOR - CUSTOS HORÁRIOS DE MÁQUINAS E	H	1,00	R\$ 0,12	R\$ 0,12
Composição Auxiliar	91689	SINAPI	SERRA CIRCULAR DE BANCADA COM MOTOR ELÉTRICO POTÊNCIA DE 5HP, COM COIFA PARA DISCO 10" - JUROS. AF_08/2015	CHOR - CUSTOS HORÁRIOS DE MÁQUINAS E	H	1,00	R\$ 0,01	R\$ 0,01
				MO sem LS =>	7,22	6,32	MO com LS =>	R\$ 13,54
				Valor do BDI =>	4,52		Valor com BDI =>	R\$ 22,61



	Código	Banco	Descrição	Tipo	Und	Quant.	Valor Unit	Total
Composição	91692	SINAPI	SERRA CIRCULAR DE BANCADA COM MOTOR ELÉTRICO POTÊNCIA DE 5HP, COM COIFA PARA DISCO 10" - CHP DIURNO. AF_08/2015	CHOR - CUSTOS HORÁRIOS DE MÁQUINAS E	CHP	1,00	R\$ 19,18	R\$ 19,18
Composição Auxiliar	88297	SINAPI	OPERADOR DE MÁQUINAS E EQUIPAMENTOS COM ENCARGOS COMPLEMENTARES	SEDI - SERVIÇOS DIVERSOS	H	1,00	R\$ 17,96	R\$ 17,96
Composição Auxiliar	91688	SINAPI	SERRA CIRCULAR DE BANCADA COM MOTOR ELÉTRICO POTÊNCIA DE 5HP, COM COIFA PARA DISCO 10" - DEPRECIÇÃO. AF_08/2015	CHOR - CUSTOS HORÁRIOS DE MÁQUINAS E	H	1,00	R\$ 0,12	R\$ 0,12
Composição Auxiliar	91689	SINAPI	SERRA CIRCULAR DE BANCADA COM MOTOR ELÉTRICO POTÊNCIA DE 5HP, COM COIFA PARA DISCO 10" - JUROS. AF_08/2015	CHOR - CUSTOS HORÁRIOS DE MÁQUINAS E	H	1,00	R\$ 0,01	R\$ 0,01
Composição Auxiliar	91690	SINAPI	SERRA CIRCULAR DE BANCADA COM MOTOR ELÉTRICO POTÊNCIA DE 5HP, COM COIFA PARA DISCO 10" - MANUTENÇÃO. AF_08/2015	CHOR - CUSTOS HORÁRIOS DE MÁQUINAS E	H	1,00	R\$ 0,09	R\$ 0,09
Composição Auxiliar	91691	SINAPI	SERRA CIRCULAR DE BANCADA COM MOTOR ELÉTRICO POTÊNCIA DE 5HP, COM COIFA PARA DISCO 10" - MATERIAIS NA OPERAÇÃO. AF_08/2015	CHOR - CUSTOS HORÁRIOS DE MÁQUINAS E	H	1,00	R\$ 1,00	R\$ 1,00
				MO sem LS =>	7,22	LS =>	6,32	MO com LS => R\$ 13,54
				Valor do BDI =>	4,79			Valor com BDI => R\$ 23,97

	Código	Banco	Descrição	Tipo	Und	Quant.	Valor Unit	Total
Composição	91688	SINAPI	SERRA CIRCULAR DE BANCADA COM MOTOR ELÉTRICO POTÊNCIA DE 5HP, COM COIFA PARA DISCO 10" - DEPRECIÇÃO. AF_08/2015	CHOR - CUSTOS HORÁRIOS DE MÁQUINAS E	H	1,00	R\$ 0,12	R\$ 0,12
Material	00014618	SINAPI	SERRA CIRCULAR DE BANCADA COM MOTOR ELETRICO, POTENCIA DE *1600* W, PARA DISCO DE DIAMETRO DE 10" (250 MM)	Material	UN	0,00	R\$ 1.804,74	R\$ 0,12
				MO sem LS =>	0,00	LS =>	-	MO com LS => R\$ -
				Valor do BDI =>	0,03			Valor com BDI => R\$ 0,15

	Código	Banco	Descrição	Tipo	Und	Quant.	Valor Unit	Total
Composição	91689	SINAPI	SERRA CIRCULAR DE BANCADA COM MOTOR ELÉTRICO POTÊNCIA DE 5HP, COM COIFA PARA DISCO 10" - JUROS. AF_08/2015	CHOR - CUSTOS HORÁRIOS DE MÁQUINAS E	H	1,00	R\$ 0,01	R\$ 0,01
Insumo	00014618	SINAPI	SERRA CIRCULAR DE BANCADA COM MOTOR ELETRICO, POTENCIA DE *1600* W, PARA DISCO DE DIAMETRO DE 10" (250 MM)	Material	UN	0,00	R\$ 1.804,74	R\$ 0,01
				MO sem LS =>	0,00	LS =>	-	MO com LS => R\$ -
				Valor do BDI =>	0,00			Valor com BDI => R\$ 0,01

	Código	Banco	Descrição	Tipo	Und	Quant.	Valor Unit	Total
Composição	91690	SINAPI	SERRA CIRCULAR DE BANCADA COM MOTOR ELÉTRICO POTÊNCIA DE 5HP, COM COIFA PARA DISCO 10" - MANUTENÇÃO. AF_08/2015	CHOR - CUSTOS HORÁRIOS DE MÁQUINAS E	H	1,00	R\$ 0,09	R\$ 0,09
Insumo	00014618	SINAPI	SERRA CIRCULAR DE BANCADA COM MOTOR ELETRICO, POTENCIA DE *1600* W, PARA DISCO DE DIAMETRO DE 10" (250 MM)	Material	UN	0,00	R\$ 1.804,74	R\$ 0,09
				MO sem LS =>	0,00	LS =>	-	MO com LS => R\$ -
				Valor do BDI =>	0,02			Valor com BDI => R\$ 0,11

	Código	Banco	Descrição	Tipo	Und	Quant.	Valor Unit	Total
Composição	91691	SINAPI	SERRA CIRCULAR DE BANCADA COM MOTOR ELÉTRICO POTÊNCIA DE 5HP, COM COIFA PARA DISCO 10" - MATERIAIS NA OPERAÇÃO. AF_08/2015	CHOR - CUSTOS HORÁRIOS DE MÁQUINAS E	H	1,00	R\$ 1,00	R\$ 1,00
Insumo	00002705	SINAPI	ENERGIA ELETRICA ATE 2000 KWH INDUSTRIAL, SEM DEMANDA	Material	KW/H	1,36	R\$ 0,74	R\$ 1,00
				MO sem LS =>	0,00	LS =>	-	MO com LS => R\$ -
				Valor do BDI =>	0,25			Valor com BDI => R\$ 1,25

	Código	Banco	Descrição	Tipo	Und	Quant.	Valor Unit	Total
Composição	88315	SINAPI	SERRALHEIRO COM ENCARGOS COMPLEMENTARES	SEDI - SERVIÇOS DIVERSOS	H	1,00	R\$ 21,23	R\$ 21,23
Composição Auxiliar	95377	SINAPI	CURSO DE CAPACITAÇÃO PARA SERRALHEIRO (ENCARGOS COMPLEMENTARES) - HORISTA	SEDI - SERVIÇOS DIVERSOS	H	1,00	R\$ 0,18	R\$ 0,18
Insumo	00006110	SINAPI	SERRALHEIRO (HORISTA)	Mão de Obra	H	1,00	R\$ 15,45	R\$ 15,45
Insumo	00037370	SINAPI	ALIMENTACAO - HORISTA (COLETADO CAIXA)	Outros	H	1,00	R\$ 1,86	R\$ 1,86
Insumo	00037371	SINAPI	TRANSPORTE - HORISTA (COLETADO CAIXA)	Serviços	H	1,00	R\$ 0,58	R\$ 0,58
Insumo	00037372	SINAPI	EXAMES - HORISTA (COLETADO CAIXA)	Outros	H	1,00	R\$ 1,14	R\$ 1,14
Insumo	00037373	SINAPI	SEGURO - HORISTA (COLETADO CAIXA)	Taxas	H	1,00	R\$ 0,01	R\$ 0,01
Insumo	00043465	SINAPI	FERRAMENTAS - FAMILIA PEDREIRO - HORISTA (ENCARGOS COMPLEMENTARES - COLETADO CAIXA)	Equipamento	H	1,00	R\$ 0,84	R\$ 0,84



Insumo	00043489	SINAPI	EPI - FAMILIA PEDREIRO - HORISTA (ENCARGOS COMPLEMENTARES - COLETADO CAIXA)	Equipamento	H	1,00	R\$		R\$	1,17
				MO sem LS =>	8,33	LS =>	7,30	MO com LS =>	R\$	15,63
				Valor do BDI =>	5,30			Valor com BDI =>	R\$	26,53

	Código	Banco	Descrição	Tipo	Und	Quant.	Valor Unit		Total	
Composição	88316	SINAPI	SERVENTE COM ENCARGOS COMPLEMENTARES	SEDI - SERVIÇOS	H	1,00	R\$	16,89	R\$	16,89
Composição Auxiliar	95378	SINAPI	CURSO DE CAPACITAÇÃO PARA SERVENTE (ENCARGOS COMPLEMENTARES) - HORISTA	SEDI - SERVIÇOS DIVERSOS	H	1,00	R\$	0,24	R\$	0,24
Insumo	00006111	SINAPI	SERVENTE DE OBRAS	Mão de Obra	H	1,00	R\$	11,22	R\$	11,22
Insumo	00037370	SINAPI	ALIMENTACAO - HORISTA (COLETADO CAIXA)	Outros	H	1,00	R\$	1,86	R\$	1,86
Insumo	00037371	SINAPI	TRANSPORTE - HORISTA (COLETADO CAIXA)	Serviços	H	1,00	R\$	0,58	R\$	0,58
Insumo	00037372	SINAPI	EXAMES - HORISTA (COLETADO CAIXA)	Outros	H	1,00	R\$	1,14	R\$	1,14
Insumo	00037373	SINAPI	SEGURO - HORISTA (COLETADO CAIXA)	Taxas	H	1,00	R\$	0,01	R\$	0,01
Insumo	00043467	SINAPI	FERRAMENTAS - FAMILIA SERVENTE - HORISTA (ENCARGOS COMPLEMENTARES - COLETADO CAIXA)	Equipamento	H	1,00	R\$	0,59	R\$	0,59

Insumo	00043491	SINAPI	EPI - FAMILIA SERVENTE - HORISTA (ENCARGOS COMPLEMENTARES - COLETADO CAIXA)	Equipamento	H	1,00	R\$	1,25	R\$	1,25
				MO sem LS =>	6,11	LS =>	5,35	MO com LS =>	R\$	11,46
				Valor do BDI =>	4,22			Valor com BDI =>	R\$	21,11

	Código	Banco	Descrição	Tipo	Und	Quant.	Valor Unit		Total	
Composição	86883	SINAPI	SIFÃO DO TIPO FLEXÍVEL EM PVC 1 X 1.1/2 - FORNECIMENTO E INSTALAÇÃO. AF_01/2020	INHI - INSTALAÇÕES	UN	1,00	R\$	11,27	R\$	11,27
Composição Auxiliar	88267	SINAPI	ENCANADOR OU BOMBEIRO HIDRÁULICO COM ENCARGOS COMPLEMENTARES	SEDI - SERVIÇOS DIVERSOS	H	0,08	R\$	20,66	R\$	1,74
Composição Auxiliar	88316	SINAPI	SERVENTE COM ENCARGOS COMPLEMENTARES	SEDI - SERVIÇOS DIVERSOS	H	0,03	R\$	16,89	R\$	0,44
Insumo	00003146	SINAPI	FITA VEDA ROSCA EM ROLOS DE 18 MM X 10 M (L X C)	Material	UN	0,03	R\$	2,99	R\$	0,09
Insumo	00044945	SINAPI	SIFAO / TUBO SINFONADO EXTENSIVEL/SANFONADO, UNIVERSAL/ SIMPLES, ENTRE *50 A 70* CM, DE PLASTICO BRANCO	Material	UN	1,00	R\$	9,00	R\$	9,00
				MO sem LS =>	0,87	LS =>	0,76	MO com LS =>	R\$	1,63
				Valor do BDI =>	2,81			Valor com BDI =>	R\$	14,08

	Código	Banco	Descrição	Tipo	Und	Quant.	Valor Unit		Total	
Composição	98746	SINAPI	SOLDA DE TOPO EM CHAPA/PERFIL/TUBO DE AÇO CHANFRADO, ESPESSURA=1/4". AF_06/2018	FUES - FUNDAÇÕES E	M	1,00	R\$	52,58	R\$	52,58
Composição Auxiliar	88317	SINAPI	SOLDADOR COM ENCARGOS COMPLEMENTARES	SEDI - SERVIÇOS DIVERSOS	H	1,56	R\$	22,07	R\$	34,42
Insumo	00010998	SINAPI	ELETRODO REVESTIDO AWS - E-6010, DIAMETRO IGUAL A 4,00 MM	Material	KG	0,59	R\$	30,79	R\$	18,16
				MO sem LS =>	13,00	LS =>	11,38	MO com LS =>	R\$	24,38
				Valor do BDI =>	13,14			Valor com BDI =>	R\$	65,72

	Código	Banco	Descrição	Tipo	Und	Quant.	Valor Unit		Total	
Composição	88317	SINAPI	SOLDADOR COM ENCARGOS COMPLEMENTARES	SEDI - SERVIÇOS	H	1,00	R\$	22,07	R\$	22,07
Composição Auxiliar	95379	SINAPI	CURSO DE CAPACITAÇÃO PARA SOLDADOR (ENCARGOS COMPLEMENTARES) - HORISTA	SEDI - SERVIÇOS DIVERSOS	H	1,00	R\$	0,18	R\$	0,18
Insumo	00006160	SINAPI	SOLDADOR	Mão de Obra	H	1,00	R\$	15,45	R\$	15,45
Insumo	00037370	SINAPI	ALIMENTACAO - HORISTA (COLETADO CAIXA)	Outros	H	1,00	R\$	1,86	R\$	1,86
Insumo	00037371	SINAPI	TRANSPORTE - HORISTA (COLETADO CAIXA)	Serviços	H	1,00	R\$	0,58	R\$	0,58
Insumo	00037372	SINAPI	EXAMES - HORISTA (COLETADO CAIXA)	Outros	H	1,00	R\$	1,14	R\$	1,14
Insumo	00037373	SINAPI	SEGURO - HORISTA (COLETADO CAIXA)	Taxas	H	1,00	R\$	0,01	R\$	0,01
Insumo	00043468	SINAPI	FERRAMENTAS - FAMILIA SOLDADOR - HORISTA (ENCARGOS COMPLEMENTARES - COLETADO CAIXA)	Equipamento	H	1,00	R\$	1,17	R\$	1,17

Insumo	00043492	SINAPI	EPI - FAMILIA SOLDADOR - HORISTA (ENCARGOS COMPLEMENTARES - COLETADO CAIXA)	Equipamento	H	1,00	R\$	1,68	R\$	1,68
				MO sem LS =>	8,33	LS =>	7,30	MO com LS =>	R\$	15,63
				Valor do BDI =>	5,51			Valor com BDI =>	R\$	27,58

	Código	Banco	Descrição	Tipo	Und	Quant.	Valor Unit		Total	
Composição	91946	SINAPI	SUPORTE PARAFUSADO COM PLACA DE ENCAIXE 4" X 2" MÉDIO (1,30 M DO PISO) PARA PONTO ELÉTRICO - FORNECIMENTO E INSTALAÇÃO. AF_12/2015	INEL - INSTALAÇÃO ELÉTRICA/ELETRIFICAÇÃO E ILUMINAÇÃO	UN	1,00	R\$	7,69	R\$	7,69
Composição Auxiliar	88264	SINAPI	ELETRICISTA COM ENCARGOS COMPLEMENTARES	SEDI - SERVIÇOS DIVERSOS	H	0,12	R\$	21,64	R\$	2,68
Insumo	00038094	SINAPI	ESPELHO / PLACA DE 3 POSTOS 4" X 2", PARA INSTALACAO DE TOMADAS E INTERRUPTORES	Material	UN	1,00	R\$	3,30	R\$	3,30



Insumo	00038099	SINAPI	SUPORTE DE FIXACAO PARA ESPELHO / PLACA 4" X 2", PARA 3 MODULOS, PARA INSTALACAO DE TOMADAS E INTERRUPTORES (SOMENTE SUPORTE)	Material	UN	1,00	R\$		1,71
				MO sem LS =>	1,06	LS =>	0,93	MO com LS =>	R\$ 1,99
				Valor do BDI =>	1,92			Valor com BDI =>	R\$ 9,61

	Código	Banco	Descrição	Tipo	Und	Quant.	Valor Unit.	Total	
Composição	6087	SINAPI	TAMPA EM CONCRETO ARMADO 60X60X5CM P/CX INSPECAO/FOSSA SEPTICA	INHI - INSTALAÇÕES	UN	1,00	R\$ 37,00	R\$ 37,00	
Composição Auxiliar	88830	SINAPI	BETONEIRA CAPACIDADE NOMINAL DE 400 L, CAPACIDADE DE MISTURA 280 L, MOTOR ELÉTRICO TRIFÁSICO POTÊNCIA DE 2 CV, SEM CARREGADOR - CHP DIURNO. AF_10/2014	CHOR - CUSTOS HORÁRIOS DE MÁQUINAS E EQUIPAMENTOS	CHP	0,01	R\$ 1,72	R\$ 0,02	
Composição Auxiliar	88316	SINAPI	SERVENTE COM ENCARGOS COMPLEMENTARES	SEDI - SERVIÇOS DIVERSOS	H	0,20	R\$ 16,89	R\$ 3,37	
Composição Auxiliar	88262	SINAPI	CARPINTEIRO DE FORMAS COM ENCARGOS COMPLEMENTARES	SEDI - SERVIÇOS DIVERSOS	H	0,10	R\$ 21,05	R\$ 2,10	
Composição Auxiliar	88245	SINAPI	ARMADOR COM ENCARGOS COMPLEMENTARES	SEDI - SERVIÇOS DIVERSOS	H	0,10	R\$ 21,23	R\$ 2,12	
Insumo	00043059	SINAPI	ACO CA-60, 4,2 MM, OU 5,0 MM, OU 6,0 MM, OU 7,0 MM, VERGALHAO	Material	KG	1,44	R\$ 8,98	R\$ 12,93	
Insumo	00000370	SINAPI	AREIA MEDIA - POSTO JAZIDA/FORNECEDOR (RETIRADO NA JAZIDA, SEM TRANSPORTE)	Material	m³	0,02	R\$ 70,00	R\$ 1,12	
Insumo	00043132	SINAPI	ARAME RECOZIDO 16 BWG, D = 1,65 MM (0,016 KG/M) OU 18 BWG, D = 1,25 MM (0,01 KG/M)	Material	KG	0,03	R\$ 21,25	R\$ 0,61	
Insumo	00001379	SINAPI	CIMENTO PORTLAND COMPOSTO CP II-32	Material	KG	5,54	R\$ 0,86	R\$ 4,76	
Insumo	00004718	SINAPI	PEDRA BRITADA N. 2 (19 A 38 MM) POSTO PEDREIRA/FORNECEDOR, SEM FRETE	Material	m³	0,02	R\$ 74,69	R\$ 1,12	
Insumo	00005069	SINAPI	PREGO DE ACO POLIDO COM CABECA 17 X 27 (2 1/2 X 11)	Material	KG	0,08	R\$ 21,72	R\$ 1,73	
Insumo	00004512	SINAPI	SARRAFÓ *2,5 X 5* CM EM PINUS, MISTA OU EQUIVALENTE DA REGIAO - BRUTA	Material	M	2,50	R\$ 2,85	R\$ 7,12	
				MO sem LS =>	2,88	LS =>	2,53	MO com LS =>	R\$ 5,41
				Valor do BDI =>	9,25			Valor com BDI =>	R\$ 46,25

	Código	Banco	Descrição	Tipo	Und	Quant.	Valor Unit.	Total	
Composição	88323	SINAPI	TELHADISTA COM ENCARGOS COMPLEMENTARES	SEDI - SERVIÇOS DIVERSOS	H	1,00	R\$ 20,86	R\$ 20,86	
Composição Auxiliar	95385	SINAPI	CURSO DE CAPACITAÇÃO PARA TELHADISTA (ENCARGOS COMPLEMENTARES) - HORISTA	SEDI - SERVIÇOS DIVERSOS	H	1,00	R\$ 0,18	R\$ 0,18	
Insumo	00012869	SINAPI	TELHADOR	Mão de Obra	H	1,00	R\$ 15,26	R\$ 15,26	
Insumo	00037370	SINAPI	ALIMENTACAO - HORISTA (COLETADO CAIXA)	Outros	H	1,00	R\$ 1,86	R\$ 1,86	
Insumo	00037371	SINAPI	TRANSPORTE - HORISTA (COLETADO CAIXA)	Serviços	H	1,00	R\$ 0,58	R\$ 0,58	
Insumo	00037372	SINAPI	EXAMES - HORISTA (COLETADO CAIXA)	Outros	H	1,00	R\$ 1,14	R\$ 1,14	
Insumo	00037373	SINAPI	SEGURO - HORISTA (COLETADO CAIXA)	Taxas	H	1,00	R\$ 0,01	R\$ 0,01	
Insumo	00043459	SINAPI	FERRAMENTAS - FAMILIA CARPINTEIRO DE FORMAS - HORISTA (ENCARGOS COMPLEMENTARES - COLETADO CAIXA)	Equipamento	H	1,00	R\$ 0,49	R\$ 0,49	
Insumo	00043483	SINAPI	EPI - FAMILIA CARPINTEIRO DE FORMAS - HORISTA (ENCARGOS COMPLEMENTARES - COLETADO CAIXA)	Equipamento	H	1,00	R\$ 1,34	R\$ 1,34	
				MO sem LS =>	8,23	LS =>	7,21	MO com LS =>	R\$ 15,44
				Valor do BDI =>	5,21			Valor com BDI =>	R\$ 26,07

	Código	Banco	Descrição	Tipo	Und	Quant.	Valor Unit.	Total	
Composição	91990	SINAPI	TOMADA ALTA DE EMBUTIR (1 MÓDULO), 2P+T 10 A, SEM SUPORTE E SEM PLACA - FORNECIMENTO E INSTALAÇÃO. AF_12/2015	INEL - INSTALAÇÃO ELÉTRICA/ELETRIFICAÇÃO E	UN	1,00	R\$ 28,28	R\$ 28,28	
Composição Auxiliar	88247	SINAPI	AUXILIAR DE ELETRICISTA COM ENCARGOS COMPLEMENTARES	SEDI - SERVIÇOS DIVERSOS	H	0,50	R\$ 17,54	R\$ 8,69	
Composição Auxiliar	88264	SINAPI	ELETRICISTA COM ENCARGOS COMPLEMENTARES	SEDI - SERVIÇOS DIVERSOS	H	0,50	R\$ 21,64	R\$ 10,73	
Insumo	00038101	SINAPI	TOMADA 2P+T 10A, 250V (APENAS MODULO)	Material	UN	1,00	R\$ 8,86	R\$ 8,86	
				MO sem LS =>	7,40	LS =>	6,48	MO com LS =>	R\$ 13,88
				Valor do BDI =>	7,07			Valor com BDI =>	R\$ 35,35

	Código	Banco	Descrição	Tipo	Und	Quant.	Valor Unit.	Total
Composição	91999	SINAPI	TOMADA BAIXA DE EMBUTIR (1 MÓDULO), 2P+T 20 A, SEM SUPORTE E SEM PLACA - FORNECIMENTO E INSTALAÇÃO. AF_12/2015	INEL - INSTALAÇÃO ELÉTRICA/ELETRIFICAÇÃO E	UN	1,00	R\$ 20,53	R\$ 20,53
Composição Auxiliar	88247	SINAPI	AUXILIAR DE ELETRICISTA COM ENCARGOS COMPLEMENTARES	SEDI - SERVIÇOS DIVERSOS	H	0,24	R\$ 17,54	R\$ 4,12
Composição Auxiliar	88264	SINAPI	ELETRICISTA COM ENCARGOS COMPLEMENTARES	SEDI - SERVIÇOS DIVERSOS	H	0,24	R\$ 21,64	R\$ 5,08
Insumo	00038102	SINAPI	TOMADA 2P+T 20A, 250V (APENAS MODULO)	Material	UN	1,00	R\$ 11,33	R\$ 11,33



MO sem LS => 3,50 LS => 3,07 6,57
 Valor do BDI => 5,13 Valor com BDI => 25,66

	Código	Banco	Descrição	Tipo	Und	Quant.	Valor Unit	Total
Composição	86906	SINAPI	TORNEIRA CROMADA DE MESA, 1/2"OU 3/4" PARA LAVATÓRIO, PADRÃO POPULAR - FORNECIMENTO E INSTALAÇÃO. AF_01/2020	INHI - INSTALAÇÕES HIDROS	UN	1,00	R\$ 61,15	R\$ 61,15
Composição Auxiliar	88267	SINAPI	ENCANADOR OU BOMBEIRO HIDRÁULICO COM ENCARGOS COMPLEMENTARES	SEDI - SERVIÇOS DIVERSOS	H	0,10	R\$ 20,66	R\$ 1,98
Composição Auxiliar	88316	SINAPI	SERVENTE COM ENCARGOS COMPLEMENTARES	SEDI - SERVIÇOS DIVERSOS	H	0,03	R\$ 16,89	R\$ 0,51
Insumo	00003146	SINAPI	FITA VEDA ROSCA EM ROLOS DE 18 MM X 10 M (L X C)	Material	UN	0,02	R\$ 2,99	R\$ 0,06
Insumo	00013415	SINAPI	TORNEIRA DE MESA/BANCADA, PARA LAVATORIO, FIXA, METALICA CROMADA, PADRAO POPULAR, 1/2" OU 3/4" (REF 1193)	Material	UN	1,00	R\$ 58,60	R\$ 58,60
				MO sem LS =>	0,99	LS =>	0,86	MO com LS => R\$ 1,85
				Valor do BDI =>	15,28			Valor com BDI => R\$ 76,43

	Código	Banco	Descrição	Tipo	Und	Quant.	Valor Unit	Total
Composição	90587	SINAPI	VIBRADOR DE IMERSÃO, DIÂMETRO DE PONTEIRA 45MM, MOTOR ELÉTRICO TRIFÁSICO POTÊNCIA DE 2 CV - CHI DIURNO. AF_08/2015	CHOR - CUSTOS HORÁRIOS DE MÁQUINAS E	CHI	1,00	R\$ 0,49	R\$ 0,49
Composição Auxiliar	90582	SINAPI	VIBRADOR DE IMERSÃO, DIÂMETRO DE PONTEIRA 45MM, MOTOR ELÉTRICO TRIFÁSICO POTÊNCIA DE 2 CV - DEPRECIÇÃO. AF_06/2015	CHOR - CUSTOS HORÁRIOS DE MÁQUINAS E	H	1,00	R\$ 0,44	R\$ 0,44
Composição Auxiliar	90583	SINAPI	VIBRADOR DE IMERSÃO, DIÂMETRO DE PONTEIRA 45MM, MOTOR ELÉTRICO TRIFÁSICO POTÊNCIA DE 2 CV - JUROS. AF_06/2015	CHOR - CUSTOS HORÁRIOS DE MÁQUINAS E	H	1,00	R\$ 0,05	R\$ 0,05
				MO sem LS =>	0,00	LS =>	-	MO com LS => R\$ -
				Valor do BDI =>	0,12			Valor com BDI => R\$ 0,61

	Código	Banco	Descrição	Tipo	Und	Quant.	Valor Unit	Total
Composição	90586	SINAPI	VIBRADOR DE IMERSÃO, DIÂMETRO DE PONTEIRA 45MM, MOTOR ELÉTRICO TRIFÁSICO POTÊNCIA DE 2 CV - CHP DIURNO. AF_06/2015	CHOR - CUSTOS HORÁRIOS DE MÁQUINAS E	CHP	1,00	R\$ 1,21	R\$ 1,21
Composição Auxiliar	90582	SINAPI	VIBRADOR DE IMERSÃO, DIÂMETRO DE PONTEIRA 45MM, MOTOR ELÉTRICO TRIFÁSICO POTÊNCIA DE 2 CV - DEPRECIÇÃO. AF_06/2015	CHOR - CUSTOS HORÁRIOS DE MÁQUINAS E	H	1,00	R\$ 0,44	R\$ 0,44
Composição Auxiliar	90583	SINAPI	VIBRADOR DE IMERSÃO, DIÂMETRO DE PONTEIRA 45MM, MOTOR ELÉTRICO TRIFÁSICO POTÊNCIA DE 2 CV - JUROS. AF_06/2015	CHOR - CUSTOS HORÁRIOS DE MÁQUINAS E	H	1,00	R\$ 0,05	R\$ 0,05
Composição Auxiliar	90584	SINAPI	VIBRADOR DE IMERSÃO, DIÂMETRO DE PONTEIRA 45MM, MOTOR ELÉTRICO TRIFÁSICO POTÊNCIA DE 2 CV - MANUTENÇÃO. AF_06/2015	CHOR - CUSTOS HORÁRIOS DE MÁQUINAS E	H	1,00	R\$ 0,34	R\$ 0,34
Composição Auxiliar	90585	SINAPI	VIBRADOR DE IMERSÃO, DIÂMETRO DE PONTEIRA 45MM, MOTOR ELÉTRICO TRIFÁSICO POTÊNCIA DE 2 CV - MATERIAIS NA OPERAÇÃO. AF_06/2015	CHOR - CUSTOS HORÁRIOS DE MÁQUINAS E	H	1,00	R\$ 0,38	R\$ 0,38
				MO sem LS =>	0,00	LS =>	-	MO com LS => R\$ -
				Valor do BDI =>	0,30			Valor com BDI => R\$ 1,51

	Código	Banco	Descrição	Tipo	Und	Quant.	Valor Unit	Total
Composição	90582	SINAPI	VIBRADOR DE IMERSÃO, DIÂMETRO DE PONTEIRA 45MM, MOTOR ELÉTRICO TRIFÁSICO POTÊNCIA DE 2 CV - DEPRECIÇÃO. AF_06/2015	CHOR - CUSTOS HORÁRIOS DE MÁQUINAS E	H	1,00	R\$ 0,44	R\$ 0,44
Insumo	00013896	SINAPI	VIBRADOR DE IMERSAO, DIAMETRO DA PONTEIRA DE *45* MM, COM MOTOR ELETRICO TRIFASICO DE 2 HP (2 CV)	Equipamento	UN	0,00	R\$ 3.498,64	R\$ 0,44
				MO sem LS =>	0,00	LS =>	-	MO com LS => R\$ -
				Valor do BDI =>	0,11			Valor com BDI => R\$ 0,55

	Código	Banco	Descrição	Tipo	Und	Quant.	Valor Unit	Total
Composição	90583	SINAPI	VIBRADOR DE IMERSÃO, DIÂMETRO DE PONTEIRA 45MM, MOTOR ELÉTRICO TRIFÁSICO POTÊNCIA DE 2 CV - JUROS. AF_06/2015	CHOR - CUSTOS HORÁRIOS DE MÁQUINAS E	H	1,00	R\$ 0,05	R\$ 0,05
Insumo	00013896	SINAPI	VIBRADOR DE IMERSAO, DIAMETRO DA PONTEIRA DE *45* MM, COM MOTOR ELETRICO TRIFASICO DE 2 HP (2 CV)	Equipamento	UN	0,00	R\$ 3.498,64	R\$ 0,05
				MO sem LS =>	0,00	LS =>	-	MO com LS => R\$ -
				Valor do BDI =>	0,01			Valor com BDI => R\$ 0,06

	Código	Banco	Descrição	Tipo	Und	Quant.	Valor Unit	Total
--	--------	-------	-----------	------	-----	--------	------------	-------



Composição	90584 SINAPI	VIBRADOR DE IMERSÃO, DIÂMETRO DE PONTEIRA 45MM, MOTOR ELÉTRICO TRIFÁSICO POTÊNCIA DE 2 CV - MANUTENÇÃO. AF_06/2015	CHOR - CUSTOS HORÁRIOS DE MÁQUINAS E	H	1,00	R\$	0,38	R\$	0,34
Insumo	00013896 SINAPI	VIBRADOR DE IMERSÃO, DIÂMETRO DA PONTEIRA DE *45* MM, COM MOTOR ELETRICO TRIFASICO DE 2 HP (2 CV)	Equipamento	UN	0,00	R\$	3.498,64	R\$	0,34
			MO sem LS =>	0,00	LS =>	-	MO com LS =>	R\$	-
			Valor do BDI =>	0,08			Valor com BDI =>	R\$	0,42

	Código	Banco	Descrição	Tipo	Und	Quant.	Valor Unit	Total
Composição	90585	SINAPI	VIBRADOR DE IMERSÃO, DIÂMETRO DE PONTEIRA 45MM, MOTOR ELÉTRICO TRIFÁSICO POTÊNCIA DE 2 CV - MATERIAIS NA OPERAÇÃO. AF_06/2015	CHOR - CUSTOS HORÁRIOS DE MÁQUINAS E	H	1,00	R\$ 0,38	R\$ 0,38
Insumo	00002705	SINAPI	ENERGIA ELETRICA ATE 2000 KWH INDUSTRIAL, SEM DEMANDA	Material	KW/H	0,52	R\$ 0,74	R\$ 0,38
			MO sem LS =>	0,00	LS =>	-	MO com LS =>	R\$ -
			Valor do BDI =>	0,09			Valor com BDI =>	R\$ 0,47

	Código	Banco	Descrição	Tipo	Und	Quant.	Valor Unit	Total
Composição	88325	SINAPI	VIDRACEIRO COM ENCARGOS COMPLEMENTARES	SEDI - SERVIÇOS	H	1,00	R\$ 17,52	R\$ 17,52
Composição Auxiliar	95387	SINAPI	CURSO DE CAPACITAÇÃO PARA VIDRACEIRO (ENCARGOS COMPLEMENTARES) - HORISTA	SEDI - SERVIÇOS DIVERSOS	H	1,00	R\$ 0,18	R\$ 0,18
Insumo	00010489	SINAPI	VIDRACEIRO (HORISTA)	Mão de Obra	H	1,00	R\$ 11,74	R\$ 11,74
Insumo	00037370	SINAPI	ALIMENTACAO - HORISTA (COLETADO CAIXA)	Outros	H	1,00	R\$ 1,86	R\$ 1,86
Insumo	00037371	SINAPI	TRANSPORTE - HORISTA (COLETADO CAIXA)	Serviços	H	1,00	R\$ 0,58	R\$ 0,58
Insumo	00037372	SINAPI	EXAMES - HORISTA (COLETADO CAIXA)	Outros	H	1,00	R\$ 1,14	R\$ 1,14
Insumo	00037373	SINAPI	SEGURO - HORISTA (COLETADO CAIXA)	Taxas	H	1,00	R\$ 0,01	R\$ 0,01
Insumo	00043465	SINAPI	FERRAMENTAS - FAMILIA PEDREIRO - HORISTA (ENCARGOS COMPLEMENTARES - COLETADO CAIXA)	Equipamento	H	1,00	R\$ 0,84	R\$ 0,84
Insumo	00043489	SINAPI	EPI - FAMILIA PEDREIRO - HORISTA (ENCARGOS COMPLEMENTARES - COLETADO CAIXA)	Equipamento	H	1,00	R\$ 1,17	R\$ 1,17
			MO sem LS =>	6,35	LS =>	5,57	MO com LS =>	R\$ 11,92
			Valor do BDI =>	4,38			Valor com BDI =>	R\$ 21,90

	Código	Banco	Descrição	Tipo	Und	Quant.	Valor Unit	Total
Composição	86878	SINAPI	VÁLVULA EM METAL CROMADO TIPO AMERICANA 3.1/2"X 1.1/2"PARA PIA - FORNECIMENTO E INSTALAÇÃO. AF_01/2020	INHI - INSTALAÇÕES HIDROS	UN	1,00	R\$ 80,72	R\$ 80,72
Composição Auxiliar	88267	SINAPI	ENCANADOR OU BOMBEIRO HIDRÁULICO COM ENCARGOS COMPLEMENTARES	SEDI - SERVIÇOS DIVERSOS	H	0,17	R\$ 20,66	R\$ 3,59
Composição Auxiliar	88316	SINAPI	SERVENTE COM ENCARGOS COMPLEMENTARES	SEDI - SERVIÇOS DIVERSOS	H	0,05	R\$ 16,89	R\$ 0,92
Insumo	00003146	SINAPI	FITA VEDA ROSCA EM ROLOS DE 18 MM X 10 M (L X C)	Material	UN	0,05	R\$ 2,99	R\$ 0,14
Insumo	00006157	SINAPI	VALVULA EM METAL CROMADO PARA PIA AMERICANA 3.1/2 X 1.1/2 "	Material	UN	1,00	R\$ 76,07	R\$ 76,07
			MO sem LS =>	1,79	LS =>	1,56	MO com LS =>	R\$ 3,35
			Valor do BDI =>	20,18			Valor com BDI =>	R\$ 100,90

Total sem BDI 5.921.327,25
Total do BDI 1.479.948,94
Total Geral 7.401.276,19

Caro Souza

[Handwritten signature]

Memória de Cálculo

I. Informações Gerais

Obra/Projeto:

CENTRO DE ESPECIALIDADE E REABILITAÇÃO - CER IV

Proponente:

PREFEITURA DE BARRA DO CORDA - MA

RECURSO

SAÚDE

Local / Implantação:

BARRA DO CORDA - MA

Data:

15/01/2023

Encargos Sociais:

84,15%(HORA) 47,51%(MÉS)

REFERÊNCIA:

SINAPI - 12/2022 - Maranhão
ORSE - 11/2022 - Sergipe



II. Informações do Projeto

ITEM	DISCRIMINAÇÃO DOS SERVIÇOS	UNID	QUANTIDADES												
			LARG	COMP	ALT	PROF	ESP	A	VOL	EMPOL	PE	PESP	QUANT	ST	TOTAL
1. SERVIÇOS PRELIMINARES															
1.1	BARRACAO DE OBRA PARA ALOJAMENTO/ESCRITORIO, PISO EM PINHO 3A, PAREDES EM COMPENSADO 10MM, COBERTURA EM TELHA FIBROCIMENTO 6MM, INCLUSO INSTALACOES ELETRICAS E ESQUADRIAS, REAPROVEITADO 5 VEZES BARRACAO PARA DEPOSITO EM TABUAS DE MADEIRA, COBERTURA EM FIBROCIMENTO 4 MM, INCLUSO PISO ARGAMASSA TRACO 1:6 (CIMENTO E AREIA)	m²						15,00							15,00
1.2	MADEIRA, COBERTURA EM FIBROCIMENTO 4 MM, INCLUSO PISO ARGAMASSA TRACO 1:6 (CIMENTO E AREIA)	m²						12,00							12,00
1.3	PLACA DE OBRA EM CHAPA DE ACO GALVANIZADO	m²						8,00							8,00
1.4	TAPUME DE CHAPA DE MADEIRA COMPENSADA, E= 6MM, COM PINTURA A CAL E REAPROVEITAMENTO DE 2X	m²						260,85							260,85
2. ADMINISTRACAO DA OBRA															
2.1	ENGENHEIRO CIVIL DE OBRA PLENO COM ENCARGOS COMPLEMENTARES	MES											12,00		12,00
2.2	ENCARREGADO GERAL DE OBRAS COM ENCARGOS COMPLEMENTARES	MES											12,00		12,00
2.3	ALMOXARIFE COM ENCARGOS COMPLEMENTARES	MES											12,00		12,00
2.4	VIGIA DIURNO COM ENCARGOS COMPLEMENTARES	MES											12,00		12,00
3. INFRAESTRUTURA															
3.1	LOCACAO CONVENCIONAL DE OBRA, UTILIZANDO GABARITO DE TABUAS CORRIDAS PONTALETADAS A CADA 2,00M - 2 UTILIZACOES. AF 10/2018	M	1.823,85												1.823,85
3.2	ESCAVACAO MANUAL EM SOLO-PROF. ATE 1,50 M PARA SAPATAS DE FUNDAÇÃO E VIGAS BALDRAME	m³						388,80							388,80
3.3	EXECUCAO DE LASTRO EM CONCRETO (1:2:5:6), PREPARO MANUAL (COMPOSICAO REPRESENTATIVA)	m²						5,71							5,71
3.4	EXECUCAO DE SAPATAS EM CONCRETO ARMADO, MOLDADA IN LOCO, FCK = 25 MPA. (COMPOSICAO REPRESENTATIVA)	m³						42,75							42,75
3.5	EXECUCAO DE VIGAS BALDRAME EM CONCRETO ARMADO, MOLDADA IN LOCO, REATERRO DE VALAS / CAVAS, COMPACTADA A MAÇO, EM CAMADAS DE ATERRO MECANIZADO COM RETROESCAVADEIRA (CAPACIDADE DA CAÇAMBA DA RETRO: 0,26 M³ / POTÊNCIA: 88 HP), LARGURA ATÉ 0,8 M, PROFUNDIDADE ATÉ 1,5 M, COM SOLO ARGILLO-ARENOSO AF 05/2016	m³						51,60							51,60
3.6	REATERRO DE VALAS / CAVAS, COMPACTADA A MAÇO, EM CAMADAS DE ATERRO MECANIZADO COM RETROESCAVADEIRA (CAPACIDADE DA CAÇAMBA DA RETRO: 0,26 M³ / POTÊNCIA: 88 HP), LARGURA ATÉ 0,8 M, PROFUNDIDADE ATÉ 1,5 M, COM SOLO ARGILLO-ARENOSO AF 05/2016	m³						73,54							73,54
3.7	CAÇAMBA DA RETRO: 0,26 M³ / POTÊNCIA: 88 HP), LARGURA ATÉ 0,8 M, PROFUNDIDADE ATÉ 1,5 M, COM SOLO ARGILLO-ARENOSO AF 05/2016	m³						1.080,00							1.080,00
4. SUPERESTRUTURA															
4.1	(COMPOSICAO REPRESENTATIVA) EXECUCAO DE PILARES E VIGAS SUPERIOR EM CONCRETO ARMADO, MOLDADA IN LOCO, FCK = 25 MPA. AF 02/2017	m³						88,83							88,83
5. COBERTURA															
5.1	Laje pré-fabricada treliçada para piso ou cobertura, intereixo 38cm, h=21cm, el. enchimento em EPS h=16cm, inclusive escoramento em madeira e caoamento 4cm.	m²						1.499,56							1.499,56
5.2	ESTRUTURA METALICA EM ACO ESTRUTURAL PERFIL I 6 X 3 3/8 PARA COBERTURA	KG										14.907,29			14.907,29
5.3	Telhamento com Telha em aluminio, dupla, trapezoidal, preenchimento PU=30 mm, pré-pintada, e=0,6mm, isoeste ou similar - Rev. 01	m²						1.835,85							1.835,85
5.4	Calha em chapa de aluminio, desenvolvimento 160 cm	m	100,00												100,00
5.5	RUFO EM CHAPA DE AÇO GALVANIZADO NÚMERO 24, CORTE DE 25 CM, INCLUSO TRANSPORTE VERTICAL. AF 07/2019	M	450,00												450,00
6. IMPERMEABILIZACOES															
6.1	PROTECAO MECANICA DE SUPERFICIE COM ARGAMASSA DE CIMENTO E AREIA, TRACO 1:7 CM, E=3 CM, EM MARQUISES CONTRAPISO EM ARGAMASSA TRACO 1:4 (CIMENTO E AREIA), PREPARO MECANICO	m²						21,37							21,37
6.2	COM BETONEIRA 400 L, APLICADO EM AREAS SECAS SOBRE LAJE, ADERIDO, ESPESSURA 2CM, ACABAMENTO REFORCADO. AF_06/2014	m²						21,37							21,37
6.3	IMPERMEABILIZACAO DE SUPERFICIE COM MANTA ASFALTICA PROTEGIDA COM FILME DE ALUMINIO COPRADO (DE ESPESSURA 0,8MM), INCLUSA APLICACAO DE EMULSAO ASFALTICA. E=3MM.	m²						21,37							21,37



6.4	IMPERMEABILIZAÇÃO DE ESTRUTURAS ENTERRADAS, (VIGAS BALDRAME) COM TINTA ASFALTICA, DUAS DEMAOIS	m²		817,15	
7 RESERVATÓRIOS					
7.1	RESERVATÓRIO SUPERIOR SUSPENSO				
7.1.1	ESCAVAÇÃO MANUAL EM SOLO, PROF MAIOR QUE 1,5M ATE 4,00 M	m³		18,20	18,20
7.1.2	EXECUÇÃO DE LASTRO EM CONCRETO (1:2,5:6), PREPARO MANUAL (COMPOSIÇÃO REPRESENTATIVA)	m³		1,25	1,25
7.1.3	EXECUÇÃO DE RESERVATÓRIOS EM CONCRETO ARMADO, MOLDADA IN LOCO, FCK = 25 MPA. AF 02/2017	m³		84,19	84,19
7.1.4	CARGA MANUAL E REMOÇÃO E ENTULHO COM TRANSPORTE ATE 1KM EM CAMINHAO BASCULANTE 6M3	M3		18,20	18,20
8 ALVENARIA					
8.1	ALVENARIA DE VEDAÇÃO DE BLOCOS CERÂMICOS FURADOS NA HORIZONTAL DE 9X19X19CM (ESPESSURA 9CM) DE PAREDES COM AREA LÍQUIDA MAIOR OU IGUAL A 6M² COM VÃOS E ARGAMASSA DE ASSENTAMENTO COM PREPARO EM VERGAS 10X10 CM, PREMOLDADAS C/ CONCRETO FCK=15 MPA (PREPARO MECANICO), ACO CA-50 COM FORMAS TABUA DE PINHO 3A	m²		2.966,12	2.966,12
8.2	CONCRETO FCK=15 MPA (PREPARO MECANICO), ACO CA-50 COM FORMAS TABUA DE PINHO 3A	M	516,00		516,00
9 INSTALAÇÕES ELÉTRICAS CFTV					
9.1	DISJUNTOR MONOPOLAR TIPO DIN, CORRENTE NOMINAL DE 16A - FORNECIMENTO E INSTALAÇÃO. AF 10/2020	UN		3,00	3,00
9.2	DISJUNTOR TRIPOLAR TIPO DIN, CORRENTE NOMINAL DE 20A - FORNECIMENTO E INSTALAÇÃO. AF 10/2020	UN		2,00	2,00
9.3	DISJUNTOR TRIPOLAR TIPO DIN, CORRENTE NOMINAL DE 40A - FORNECIMENTO E INSTALAÇÃO. AF 10/2020	UN		2,00	2,00
9.4	DISJUNTOR TRIPOLAR TIPO DIN, CORRENTE NOMINAL DE 50A - FORNECIMENTO E INSTALAÇÃO. AF 10/2020	UN		2,00	2,00
9.5	DISJUNTOR TERMOMAGNÉTICO TRIPOLAR, CORRENTE NOMINAL DE 125A - FORNECIMENTO E INSTALAÇÃO. AF 10/2020	UN		2,00	2,00
9.6	DISJUNTOR TERMOMAGNÉTICO TRIPOLAR, CORRENTE NOMINAL DE 225A - FORNECIMENTO E INSTALAÇÃO. AF 10/2020	UN		2,00	2,00
9.7	DISJUNTOR TERMOMAGNÉTICO TRIPOLAR, CORRENTE NOMINAL DE 250A - FORNECIMENTO E INSTALAÇÃO. AF 10/2020	UN		1,00	1,00
9.8	DISJUNTOR MONOPOLAR TIPO DIN, CORRENTE NOMINAL DE 10A - FORNECIMENTO E INSTALAÇÃO. AF 10/2020	UN		36,00	36,00
9.9	RELÉ FOTOELÉTRICO PARA COMANDO DE ILUMINAÇÃO EXTERNA 1000 W - FORNECIMENTO E INSTALAÇÃO. AF 08/2020	UN		5,00	5,00
9.10	DISJUNTOR BAIXA TENSÃO TRIPOLAR A SECO 800A/600V - FORNECIMENTO E INSTALAÇÃO. AF 10/2020 CURVA C	UN		42,00	42,00
9.11	DISJUNTOR BIPOLAR TIPO DIN, CORRENTE NOMINAL DE 16A - FORNECIMENTO E INSTALAÇÃO. AF 10/2020 CURVA C	UN		6,00	6,00
9.12	CABO DE COBRE FLEXÍVEL ISOLADO, 16 MM², 0,6/1,0 KV, PARA REDE AÉREA DE DISTRIBUIÇÃO DE ENERGIA ELÉTRICA DE BAIXA TENSÃO - FORNECIMENTO E INSTALAÇÃO. AF 07/2020	M	122,35		122,35
9.13	CABO DE COBRE FLEXÍVEL ISOLADO, 25 MM², 0,6/1,0 KV, PARA REDE AÉREA DE DISTRIBUIÇÃO DE ENERGIA ELÉTRICA DE BAIXA TENSÃO - FORNECIMENTO E INSTALAÇÃO. AF 07/2020	M	97,40		97,40
9.14	CABO DE COBRE FLEXÍVEL ISOLADO, 35 MM², 0,6/1,0 KV, PARA REDE AÉREA DE DISTRIBUIÇÃO DE ENERGIA ELÉTRICA DE BAIXA TENSÃO - FORNECIMENTO E INSTALAÇÃO. AF 07/2020	M	392,00		392,00
9.15	CABO DE COBRE FLEXÍVEL ISOLADO, 50 MM², 0,6/1,0 KV, PARA REDE AÉREA DE DISTRIBUIÇÃO DE ENERGIA ELÉTRICA DE BAIXA TENSÃO - FORNECIMENTO E INSTALAÇÃO. AF 07/2020	M	146,80		146,80
9.16	CABO DE COBRE FLEXÍVEL ISOLADO, 70 MM², 0,6/1,0 KV, PARA REDE AÉREA DE DISTRIBUIÇÃO DE ENERGIA ELÉTRICA DE BAIXA TENSÃO - FORNECIMENTO E INSTALAÇÃO. AF 07/2020	M	24,00		24,00
9.17	CABO DE COBRE FLEXÍVEL ISOLADO, 95 MM², 0,6/1,0 KV, PARA REDE AÉREA DE DISTRIBUIÇÃO DE ENERGIA ELÉTRICA DE BAIXA TENSÃO - FORNECIMENTO E INSTALAÇÃO. AF 07/2020	M	853,80		853,80
9.18	CABO DE COBRE FLEXÍVEL ISOLADO, 120 MM², 0,6/1,0 KV, PARA REDE AÉREA DE DISTRIBUIÇÃO DE ENERGIA ELÉTRICA DE BAIXA TENSÃO - FORNECIMENTO E INSTALAÇÃO. AF 07/2020	M	252,00		252,00
9.19	ELETRODUTO RÍGIDO R0SCÁVEL, PVC, DN 32 MM (1"), PARA CIRCUITOS TERMINAIS, INSTALADO EM FORRO - FORNECIMENTO E INSTALAÇÃO. AF 12/2015	M	23,35		23,35
9.20	CABO FLEXÍVEL PVC 750 V, 2 CONDUTORES DE 4,0 MM²	M	6.522,60		6.522,60
9.21	CABO FLEXÍVEL PVC 750 V, 3 CONDUTORES DE 6,0 MM²	M	155,50		155,50
9.22	CABO DE COBRE, FLEXÍVEL, CLASSE 4 OU 5, ISOLACAO EM PVC/A, ANTICHAMA BWF-B, 1 CONDUTOR, 450/750 V, SECAO NOMINAL 2,5 MM²	M	6.488,25		6.488,25



9.26	ELETRODUTO RÍGIDO ROSCÁVEL, PVC, DN 75 MM (2 1/2"), PARA REDE ENTERRADA DE DISTRIBUIÇÃO DE ENERGIA ELÉTRICA - FORNECIMENTO E INSTALAÇÃO. AF 12/2021	M	86,70		
9.26	ELETRODUTO RÍGIDO ROSCÁVEL, PVC, DN 110 MM (4"), PARA REDE ENTERRADA DE DISTRIBUIÇÃO DE ENERGIA ELÉTRICA - FORNECIMENTO E INSTALAÇÃO. AF 12/2021	M	28,80		28,80
9.27	ELETRODUTO RÍGIDO ROSCÁVEL, PVC, DN 40 MM (1 1/4"), PARA CIRCUITOS TERMINAIS, INSTALADO EM FORRO - FORNECIMENTO E INSTALAÇÃO AF 12/2015	M	524,50		524,50
9.28	Transformador de 150 kva, 15 kv, 60 hz, at 13,8kv, bt 220/127v	un		1,00	1,00
9.29	Fornecimento e instalação de grupo gerador, aberto, na potência emergencial (stand-by) de 112,5 KVA, e potência contínua (prime) de 102,3kVA, fator de potência 0,8, trifásico, 220/127V, com quadro de comando automático, microprocessado da Leon Heimer	un		1,00	1,00
9.30	QUADRO DE DISTRIBUIÇÃO DE ENERGIA EM CHAPA DE AÇO GALVANIZADO, DE EMBUTIR, COM BARRAMENTO TRIFÁSICO, PARA 30 DISJUNTORES DIN 225A - FORNECIMENTO E INSTALAÇÃO AF 10/2020	UN		2,00	2,00
9.31	QUADRO DE DISTRIBUIÇÃO DE ENERGIA EM CHAPA DE AÇO GALVANIZADO, DE EMBUTIR, COM BARRAMENTO TRIFÁSICO, PARA 18 DISJUNTORES DIN 100A - FORNECIMENTO E INSTALAÇÃO AF 10/2020	UN		4,00	4,00
9.32	Quadro de medição trifásica em Noril com lente para leitura	un		1,00	1,00
9.33	CHAVE BLINDADA TRIPOLAR 250V, 600A - FORNECIMENTO E INSTALAÇÃO	UN		1,00	1,00
9.34	ELETRODUTO RÍGIDO ROSCÁVEL, PVC, DN 25 MM (3/4"), PARA CIRCUITOS TERMINAIS, INSTALADO EM TETO. FORNECIMENTO E INSTALAÇÃO AF 12/2015	M	1.186,80		1.186,80
9.35	ELETRODUTO RÍGIDO ROSCÁVEL, PVC, DN 25 MM (3/4"), PARA CIRCUITOS TERMINAIS, INSTALADO EM PAREDE - FORNECIMENTO E INSTALAÇÃO AF 12/2015	M	590,20		590,20
9.36	ELETRODUTO RÍGIDO ROSCÁVEL, PVC, DN 40 MM (1 1/4"), PARA CIRCUITOS TERMINAIS, INSTALADO EM FORRO - FORNECIMENTO E INSTALAÇÃO AF 12/2015	M	524,50		524,50
9.37	ELETRODUTO RÍGIDO ROSCÁVEL, PVC, DN 32 MM (1"), PARA CIRCUITOS TERMINAIS, INSTALADO EM TETO - FORNECIMENTO E INSTALAÇÃO AF 12/2015	M	27,40		27,40
9.38	ELETRODUTO RÍGIDO ROSCÁVEL, PVC, DN 32 MM (1"), PARA CIRCUITOS TERMINAIS, INSTALADO EM PAREDE FORNECIMENTO E INSTALAÇÃO AF 12/2015	M	9,80		9,80
9.39	ELETRODUTO RÍGIDO ROSCÁVEL, PVC, DN 32 MM (1"), PARA CIRCUITOS TERMINAIS, INSTALADO EM PISO - FORNECIMENTO E INSTALAÇÃO AF 12/2015	M	23,34		23,34
9.40	ELETRODUTO RÍGIDO ROSCÁVEL, PVC, DN 40 MM (1 1/4"), PARA CIRCUITOS TERMINAIS, INSTALADO EM PISO - FORNECIMENTO E INSTALAÇÃO AF 12/2015	M	116,66		116,66
9.41	ELETRODUTO RÍGIDO ROSCÁVEL, PVC, DN 75 MM (2 1/2"), PARA REDE ENTERRADA DE DISTRIBUIÇÃO DE ENERGIA ELÉTRICA - FORNECIMENTO E INSTALAÇÃO. AF 12/2021	M	87,50		87,50
9.42	CAIXA DE PASSAGEM 4X2" EM FERRO GALVANIZADO	UN		527,00	527,00
9.43	CAIXA METÁLICA OCTOGONAL 4X4" FUNDO MOVEL	UN		290,00	290,00
9.44	Bucha com arruela em liga especial zamak p/eletroduto 25mm. d=1"	un		14,00	14,00
9.45	Bucha com arruela em liga especial zamak p/eletroduto 20mm. d=3/4"	un		1.588,00	1.588,00
9.46	CURVA 180 GRAUS PARA ELETRODUTO, PVC, ROSCÁVEL, DN 32 MM (1"), PARA CIRCUITOS TERMINAIS, INSTALADA EM FORRO - FORNECIMENTO E INSTALAÇÃO AF 12/2015	UN		12,00	12,00
9.47	CURVA 180 GRAUS PARA ELETRODUTO, PVC, ROSCÁVEL, DN 20 MM (1/2"), PARA CIRCUITOS TERMINAIS, INSTALADA EM FORRO - FORNECIMENTO E INSTALAÇÃO AF 12/2015	UN		3,00	3,00
9.48	CURVA 135 GRAUS PARA ELETRODUTO, PVC, ROSCÁVEL, DN 25 MM (3/4"), PARA CIRCUITOS TERMINAIS, INSTALADA EM LAJE - FORNECIMENTO E INSTALAÇÃO AF 12/2015	UN		619,00	619,00
9.49	CABO DE COBRE FLEXÍVEL ISOLADO, 2,5 MM², ANTI-CHAMA 0,6/1,0 KV, PARA CIRCUITOS TERMINAIS PRETO. FORNECIMENTO E INSTALAÇÃO	M	118,20		118,20
9.50	CABO DE COBRE FLEXÍVEL ISOLADO, 1,5 MM², ANTI-CHAMA 0,6/1,0 KV, PARA CIRCUITOS TERMINAIS VERMELHO. FORNECIMENTO E INSTALAÇÃO AF 12/2015	M	284,75		284,75
9.51	CABO DE COBRE FLEXÍVEL ISOLADO, 1,5 MM², ANTI-CHAMA 0,6/1,0 KV, PARA CIRCUITOS TERMINAIS PRETO. FORNECIMENTO E INSTALAÇÃO AF 12/2015	M	92,00		92,00
9.52	CABO DE COBRE FLEXÍVEL ISOLADO, 1,5 MM², ANTI-CHAMA 0,6/1,0 KV, PARA CIRCUITOS TERMINAIS VERDE. FORNECIMENTO E INSTALAÇÃO AF 12/2015	M	102,10		102,10
9.53	CABO DE COBRE FLEXÍVEL ISOLADO, 4 MM², ANTI-CHAMA 450/750 V, PARA CIRCUITOS TERMINAIS VERMELHO. FORNECIMENTO E INSTALAÇÃO AF 12/2015	M	258,45		258,45
9.54	CABO DE COBRE FLEXÍVEL ISOLADO, 4 MM², ANTI-CHAMA 450/750 V, PARA CIRCUITOS TERMINAIS VERMELHO. FORNECIMENTO E INSTALAÇÃO AF 12/2015	M	190,75		190,75
9.55	CABO DE COBRE FLEXÍVEL ISOLADO, 4 MM², ANTI-CHAMA 450/750 V, PARA CIRCUITOS TERMINAIS PRETO. FORNECIMENTO E INSTALAÇÃO AF 12/2015	M	281,30		281,30



9.56	INTERRUPTOR SIMPLES DE EMBUTIR 10A/250V 2 TECLAS, COM PLACA - FORNECIMENTO E INSTALACAO	UN			
9.57	CABO DE COBRE FLEXÍVEL ISOLADO, 2,5 MM², VERDE ANTI-CHAMA 0,6/1,0 KV, PARA CIRCUITOS TERMINAIS - FORNECIMENTO E INSTALACAO AF 12/2015	M	7.887,90		
9.58	CABO DE COBRE FLEXÍVEL ISOLADO, 2,5 MM², ANTI-CHAMA 0,6/1,0 KV, PARA CIRCUITOS TERMINAIS - FORNECIMENTO E INSTALACAO AF 12/2015	M	1.929,60		1.929,60
9.59	CABO DE COBRE FLEXÍVEL ISOLADO, 2,5 MM² VERMELHO, ANTI-CHAMA 0,6/1,0 KV, PARA CIRCUITOS TERMINAIS - FORNECIMENTO E INSTALACAO AF 12/2015	M	6.162,10		6.162,10
9.60	INTERRUPTOR SIMPLES DE EMBUTIR 10A/250V 1 TECLA, SEM PLACA - FORNECIMENTO E INSTALACAO	UN		82,00	82,00
9.61	LUMINÁRIA TIPO CALHA, DE SOBREPOR, COM 1 LÂMPADA TUBULAR FLUORESCENTE DE 20 W, COM REATOR DE PARTIDA CONVENCIONAL - FORNECIMENTO E INSTALACAO AF 02/2020	UN		2,00	2,00
9.62	Projétor Lumini, ref PL-2200/70 C/ filtro ambar, inclusive lâmpada vapor metálico HQI-TS 70W e reator	Un		11,00	11,00
9.63	LUMINÁRIA TIPO CALHA, DE SOBREPOR, COM 1 LÂMPADA TUBULAR FLUORESCENTE DE 20 W, COM REATOR DE PARTIDA CONVENCIONAL - FORNECIMENTO E INSTALACAO AF 02/2020	UN		223,00	223,00
9.64	LUMINÁRIA DE EMERGÊNCIA, COM 30 LÂMPADAS LED DE 2 W, SEM REATOR - FORNECIMENTO E INSTALACAO AF 02/2020	UN		26,00	26,00
9.65	LUMINÁRIA TIPO CALHA, DE SOBREPOR, COM 2 LÂMPADAS TUBULARES FLUORESCENTES DE 18 W, COM REATOR DE PARTIDA RÁPIDA - FORNECIMENTO E INSTALACAO AF_02/2020	UN		10,00	10,00
9.66	LUMINÁRIA ARANDELA TIPO TARTARUGA, COM GRADE, DE SOBREPOR, COM 1 LÂMPADA FLUORESCENTE DE 15 W, SEM REATOR - FORNECIMENTO E INSTALACAO. AF 02/2020	UN		37,00	37,00
9.67	LUVA PARA ELETRODUTO, PVC, ROSCÁVEL, DN 32 MM (1"), PARA CIRCUITOS TERMINAIS, INSTALADA EM FORRO - FORNECIMENTO E INSTALACAO AF 12/2015	UN		25,00	25,00
9.68	LUVA PARA ELETRODUTO, PVC, ROSCÁVEL, DN 20 MM (1/2"), PARA CIRCUITOS TERMINAIS, INSTALADA EM FORRO - FORNECIMENTO E INSTALACAO AF 12/2015	UN		7,00	7,00
9.69	LUVA PARA ELETRODUTO, PVC, ROSCÁVEL, DN 25 MM (3/4"), PARA CIRCUITOS TERMINAIS, INSTALADA EM FORRO - FORNECIMENTO E INSTALACAO AF 12/2015	UN		1.377,00	1.377,00
9.70	QUADRO DE DISTRIBUIÇÃO DE ENERGIA EM CHAPA DE AÇO GALVANIZADO, DE EMBUTIR, COM BARRAMENTO TRIFÁSICO, PARA 12 DISJUNTORES DIN 100A - FORNECIMENTO E INSTALACAO AF 10/2020	UN		6,00	6,00
9.71	TOMADA DE EMBUTIR 2P+T 20A/250V C/ PLACA - FORNECIMENTO E INSTALACAO	UN		402,00	402,00
9.72	Exaustor 18w, modelo APC-210, da Aerotec ou similar - fornecimento e instalação	un		7,00	7,00
9.73	TOMADA 3P+T 30A/440V SEM PLACA - FORNECIMENTO E INSTALACAO	UN		7,00	7,00
9.74	MATERIAIS PARA BOMBEAS				
9.74.1	CABO DE COBRE FLEXÍVEL ISOLADO, 2,5 MM², AZUL CLARO ANTI-CHAMA 0,6/1,0 KV, PARA CIRCUITOS TERMINAIS - FORNECIMENTO E INSTALACAO AF 12/2015	M	1.857,75		1.857,75
9.74.2	ASSENTAMENTO DE POSTE DE CONCRETO COM COMPRIMENTO NOMINAL DE 10 M, CARGA NOMINAL DE 1000 DAN, ENGASTAMENTO BASE CONCRETADA COM 1 M DE CONCRETO E 0,6 M DE SOLO (NÃO INCLUI FORNECIMENTO). AF 11/2019	UN		22,00	22,00
9.74.3	ASSENTAMENTO DE POSTE DE CONCRETO COM COMPRIMENTO NOMINAL DE 10 M, CARGA NOMINAL DE 1000 DAN, ENGASTAMENTO BASE CONCRETADA COM 1 M DE CONCRETO E 0,6 M DE SOLO (NÃO INCLUI FORNECIMENTO). AF 11/2019	UN		5,00	5,00
9.74.4	CABO DE COBRE FLEXÍVEL ISOLADO, 2,5 MM², AZUL ANTI-CHAMA 0,6/1,0 KV, PARA CIRCUITOS TERMINAIS - FORNECIMENTO E INSTALACAO AF 12/2015	M	537,58		537,58
9.74.5	CABO DE COBRE FLEXÍVEL ISOLADO, 2,5 MM² BRANCO, ANTI-CHAMA 0,6/1,0 KV, PARA CIRCUITOS TERMINAIS - FORNECIMENTO E INSTALACAO AF 12/2015	M	537,58		537,58
9.74.6	CABO DE COBRE FLEXÍVEL ISOLADO, 2,5 MM² PRETO, ANTI-CHAMA 0,6/1,0 KV, PARA CIRCUITOS TERMINAIS - FORNECIMENTO E INSTALACAO AF 12/2015	M	537,58		537,58
9.74.7	CABO DE COBRE FLEXÍVEL ISOLADO, 2,5 MM², VERDE-AMARELO ANTI-CHAMA 0,6/1,0 KV, PARA CIRCUITOS TERMINAIS - FORNECIMENTO E INSTALACAO AF 12/2015	M	109,17		109,17
9.74.8	CABO DE COBRE FLEXÍVEL ISOLADO, 2,5 MM², VERMELHO ANTI-CHAMA 0,6/1,0 KV, PARA CIRCUITOS TERMINAIS - FORNECIMENTO E INSTALACAO AF 12/2015	M	537,58		537,58
9.74.9	Caixa de passagem em alvenaria de tijolos maciços esp = 0,12m, dim int = 0,30 x 0,30 x 0,50m	un		11,00	11,00
9.74.10	DISJUNTOR TRIPOLAR TIPO DIN, CORRENTE NOMINAL DE 10A - FORNECIMENTO E INSTALACAO AF 10/2020	UN		5,00	5,00
9.74.11	ELETRODUTO RÍGIDO ROSCÁVEL, PVC, DN 40 MM (1 1/4"), PARA CIRCUITOS TERMINAIS, INSTALADO EM FORRO - FORNECIMENTO E INSTALACAO AF 12/2015	M	109,17		109,17



9.74.12	QUADRO DE DISTRIBUIÇÃO DE ENERGIA EM CHAPA DE AÇO GALVANIZADO, DE EMBUTIR, COM BARRAMENTO TRIFÁSICO, PARA 18 DISJUNTORES DIN 100A - FORNECIMENTO E INSTALAÇÃO. AF 10/2020	UN			1,00		
9.74.12	10A/250V, INCLUINDO SUPORTE E PLACA - FORNECIMENTO E INSTALAÇÃO. AF 12/2015	UN				2,00	
9.74.14	10A/250V, INCLUINDO SUPORTE E PLACA - FORNECIMENTO E INSTALAÇÃO. AF 12/2015	UN			1,00	1,00	
9.74.15	TOMADA ALTA DE EMBUTIR (1 MÓDULO), 2P+T 10 A, INCLUINDO SUPORTE E PLACA - FORNECIMENTO E INSTALAÇÃO. AF 12/2015	UN			255,00	255,00	
9.74.16	TOMADA BAIXA DE EMBUTIR (1 MÓDULO), 2P+T 20 A, INCLUINDO SUPORTE E PLACA - FORNECIMENTO E INSTALAÇÃO. AF 12/2015	UN			4,00	4,00	
9.74.17	REATOR PARA LÂMPADA VAPOR DE MERCÚRIO 150W, USO EXTERNO - FORNECIMENTO E INSTALAÇÃO. AF 08/2020	UN			6,00	6,00	
9.74.18	REATOR PARA LÂMPADA VAPOR DE MERCÚRIO 250 W, USO EXTERNO - FORNECIMENTO E INSTALAÇÃO. AF 08/2020	UN			4,00	4,00	
9.74.15	LUMINÁRIA FECHADA PARA ILUMINAÇÃO PÚBLICA, COM REATOR DE PARTIDA RÁPIDA, COM LÂMPADA VAPOR DE MERCÚRIO 250 W - FORNECIMENTO E INSTALAÇÃO. AF 08/2020	UN			10,00	10,00	
9.74.20	LUMINÁRIA TIPO CALHA, DE SOBREPOR, COM 1 LÂMPADA TUBULAR FLUORESCENTE DE 18 W, COM REATOR DE PARTIDA RÁPIDA - FORNECIMENTO E INSTALAÇÃO. AF 02/2020	UN			1,00	1,00	
9.74.21	LUMINÁRIA TDE LED PARA ILUMINAÇÃO DE 18V AF 02/2020	UN			7,00	7,00	
9.74.22	LUMINÁRIA DE LED PARA ILUMINAÇÃO PÚBLICA, DE 33 W ATÉ 50 W - FORNECIMENTO E INSTALAÇÃO. AF 08/2020	UN			30,00	30,00	
9.74.23	LUMINÁRIA DE LED PARA ILUMINAÇÃO PÚBLICA, DE 33 W ATÉ 40 W - FORNECIMENTO E INSTALAÇÃO. AF 08/2020	UN			184,00	184,00	
9.75	DISJUNTOR MONOPOLAR TIPO DIN, CORRENTE NOMINAL DE 10A - FORNECIMENTO E INSTALAÇÃO. AF 10/2020	UN			42,00	42,00	
9.76	CABO DE COBRE FLEXÍVEL ISOLADO, 2,5 MM², ANTI-CHAMA 0,6/1,0 KV, PARA CIRCUITOS TERMINAIS - FORNECIMENTO E INSTALAÇÃO. AF 12/2015	M	419,15			419,15	
9.77	QUADRO DE DISTRIBUIÇÃO DE ENERGIA EM CHAPA DE AÇO GALVANIZADO, DE EMBUTIR, COM BARRAMENTO TRIFÁSICO, PARA 24 DISJUNTORES DIN 100A - FORNECIMENTO E INSTALAÇÃO. AF 10/2020	UN			1,00	1,00	
9.78	CAIXA DE PASSAGEM PARA TELEFONE 120X120X15CM (SOBREPOR) FORNECIMENTO E INSTALAÇÃO. AF 11/2019	UN			20,00	20,00	
9.79	BOMBA CENTRÍFUGA, TRIFÁSICA, 10 CV OU 9,86 HP, HM 85 A 140 M, Q 4,2 A 14,9 M³/H - FORNECIMENTO E INSTALAÇÃO. AF 12/2020	UN			2,00	2,00	
9.80	CABO DE COBRE FLEXÍVEL ISOLADO, 10 MM², 0,6/1,0 KV, PARA REDE AÉREA DE DISTRIBUIÇÃO DE ENERGIA ELÉTRICA DE BAIXA TENSÃO - FORNECIMENTO E INSTALAÇÃO. AF 07/2020	M	15,50			15,50	
10. SIDA							
10.1	CORDOALHA DE COBRE NU, INCLUSIVE ISOLADORES - 35,00 MM2 - FORNECIMENTO E INSTALACAO	M	690,00			690,00	
10.2	CORDOALHA DE COBRE NU, INCLUSIVE ISOLADORES - 50,00 MM2 - FORNECIMENTO E INSTALACAO	M	300,00			300,00	
10.3	HASTE COPPERWELD 5/8 X 3,0M COM CONECTOR	UN			17,00	17,00	
10.4	TERMINAL OU CONECTOR DE PRESSAO - PARA CABO 35MM2 - FORNECIMENTO E INSTALACAO	UN			110,00	110,00	
10.5	Para-raio tipo Franklin 350mm, latão cromado, para descida 1 cabo, c/suporte e conectores p/cabo terra, inclusive mastro aço galv 3mx2" e base	un			17,00	17,00	
11. CFTV							
11.1	ELETRODUTO DE PVC RIGIDO ROSCAVEL DN 20MM (3/4") INCL CONEXOES, FORNECIMENTO E INSTALACAO	M	183,00			183,00	
11.2	ELETRODUTO DE PVC RIGIDO ROSCAVEL DN 25MM (1") INCL CONEXOES, FORNECIMENTO E INSTALACAO	M	183,00			183,00	
11.3	CAIXA DE PASSAGEM PVC 3" OCTOGONAL Forneimento e instalação de NOBREAK NHS	UN			15,00	15,00	
11.4	EXPERT ON LINE, ref. 92 C4.100000 (C 10000VA com 20 baterias seladas 9AH/SOLADOR/BIFÁSICO/ETH). Ou similar.	un			1,00	1,00	
11.5	CABEAMENTO PARA SINAL DE VIDEO COM CABO COAXIAL RG59	M	180,00			180,00	
11.6	Quadro para 16 canais de video CFTV	UN			1,00	1,00	
12. INSTALAÇÃO HIDRÁULICA							
12.1	REGISTRO GAVETA 1" COM CANOPLA ACABAMENTO CROMADO SIMPLES - FORNECIMENTO E INSTALACAO	UN			4,00	4,00	
12.2	REGISTRO GAVETA 2" BRUTO LATAO - FORNECIMENTO E INSTALACAO	UN			3,00	3,00	
12.3	REGISTRO PRESSAO 3/4" COM CANOPLA ACABAMENTO CROMADO - FORNECIMENTO E INSTALACAO	UN			77,00	77,00	
12.4	TUBO PVC SOLDAVEL AGUA FRIA DN 32MM, INCLUSIVE CONEXOES -FORNECIMENTO E INSTALACAO	M	41,11			41,11	
12.5	JOELHO 90 GRAUS, EM FERRO GALVANIZADO, CONEXÃO ROSQUEADA, DN 85 (2 1/2"), INSTALADO EM REDE DE ALIMENTAÇÃO PARA SPRINKLER - FORNECIMENTO E INSTALAÇÃO. AF 10/2020	UN			15,00	15,00	



12.6	TUBO PVC SOLDÁVEL AGUA FRIA DN 40MM, INCLUSIVE CONEXOES -FORNECIMENTO E INSTALACAO	M	102,32		
12.7	TUBO PVC SOLDÁVEL AGUA FRIA DN 50MM, INCLUSIVE CONEXOES -FORNECIMENTO E INSTALACAO	M	2,95		
12.8	TUBO PVC SOLDÁVEL AGUA FRIA DN 60MM, INCLUSIVE CONEXOES -FORNECIMENTO E INSTALACAO	M	84,14		
12.9	TÉ DE REDUÇÃO, PVC, SOLDÁVEL, DN 32 MM X 25 MM, INSTALADO EM RESERVAÇÃO DE ÁGUA DE EDIFICAÇÃO QUE POSSUA RESERVATÓRIO DE FIBRA/FIBROCIMENTO FORNECIMENTO E INSTALACAO AF 06/2016	UN		8,00	8,00
12.10	TÉ DE REDUÇÃO, PVC, SOLDÁVEL, DN 40 MM X 32 MM, INSTALADO EM RESERVAÇÃO DE ÁGUA DE EDIFICAÇÃO QUE POSSUA RESERVATÓRIO DE FIBRA/FIBROCIMENTO FORNECIMENTO E INSTALACAO AF 06/2016	UN		26,00	26,00
12.11	TÉ DE REDUÇÃO, PVC, SOLDÁVEL, DN 50MM X 25MM, INSTALADO EM PRUMADA DE ÁGUA - FORNECIMENTO E INSTALACAO AF 12/2014	UN		2,00	2,00
12.12	Té de redução 90° de pvc rígido soldável, marrom diâm = 50 x 32mm	un		1,00	1,00
12.13	Té 90° pvc rígido soldável, LLR, c/bucha de latão na bolsa central, d= 25 x 3/4"	un		13,00	13,00
12.14	TE, PVC, SOLDÁVEL, DN 25MM, INSTALADO EM RAMAL OU SUB-RAMAL DE ÁGUA - FORNECIMENTO E INSTALACAO AF 12/2014	UN		67,00	67,00
12.15	TE, PVC, SOLDÁVEL, DN 32MM, INSTALADO EM PRUMADA DE ÁGUA - FORNECIMENTO E INSTALACAO AF 12/2014	UN		2,00	2,00
12.16	TE, PVC, SOLDÁVEL, DN 40MM, INSTALADO EM PRUMADA DE ÁGUA - FORNECIMENTO E INSTALACAO AF 12/2014	UN		1,00	1,00
12.17	TE, PVC, SOLDÁVEL, DN 60MM, INSTALADO EM PRUMADA DE ÁGUA - FORNECIMENTO E INSTALACAO AF 12/2014	UN		2,00	2,00
12.18	ADAPTADOR CURTO COM BOLSA E ROSCA PARA REGISTRO, PVC, SOLDÁVEL, DN 25 MM X 3/4", INSTALADO EM RESERVAÇÃO DE ÁGUA DE EDIFICAÇÃO QUE POSSUA RESERVATÓRIO DE FIBRA/FIBROCIMENTO FORNECIMENTO E INSTALACAO AF 06/2016	UN		145,00	145,00
12.19	ADAPTADOR CURTO COM BOLSA E ROSCA PARA REGISTRO, PVC, SOLDÁVEL, DN 32 MM X 1", INSTALADO EM RESERVAÇÃO DE ÁGUA DE EDIFICAÇÃO QUE POSSUA RESERVATÓRIO DE FIBRA/FIBROCIMENTO FORNECIMENTO E INSTALACAO AF 06/2016	UN		6,00	6,00
12.20	ADAPTADOR CURTO COM BOLSA E ROSCA PARA REGISTRO, PVC, SOLDÁVEL, DN 80 MM X 2", INSTALADO EM RESERVAÇÃO DE ÁGUA DE EDIFICAÇÃO QUE POSSUA RESERVATÓRIO DE FIBRA/FIBROCIMENTO FORNECIMENTO E INSTALACAO AF 06/2016	UN		6,00	6,00
12.21	JOELHO 90 GRAUS COM BUCHA DE LATÃO, PVC, SOLDÁVEL, DN 25 MM, X 3/4" INSTALADO EM RESERVAÇÃO DE ÁGUA DE EDIFICAÇÃO QUE POSSUA RESERVATÓRIO DE FIBRA/FIBROCIMENTO FORNECIMENTO E INSTALACAO AF 06/2016	UN		115,00	115,00
12.22	JOELHO 90 GRAUS, CPVC, SOLDÁVEL, DN 28 MM, INSTALADO EM RESERVAÇÃO DE ÁGUA DE EDIFICAÇÃO QUE POSSUA RESERVATÓRIO DE FIBRA/FIBROCIMENTO FORNECIMENTO E INSTALACAO AF 06/2016	UN		222,00	222,00
12.23	JOELHO 90 GRAUS, PARA INSTALAÇÕES EM PEX, DN 32 MM, CONEXÃO POR CRIMPAGEM FORNECIMENTO E INSTALACAO AF 06/2015	UN		3,00	3,00
12.24	JOELHO 90 GRAUS, CPVC, SOLDÁVEL, DN 42 MM, INSTALADO EM RESERVAÇÃO DE ÁGUA DE EDIFICAÇÃO QUE POSSUA RESERVATÓRIO DE FIBRA/FIBROCIMENTO FORNECIMENTO E INSTALACAO AF 06/2016	UN		4,00	4,00
12.25	Joelho de redução 90° de pvc rígido soldável, marrom diâm = 32 x 25mm	un		1,00	1,00
12.26	LUVA COM BUCHA DE LATÃO, PVC, SOLDÁVEL, DN 25MM X 3/4", INSTALADO EM PRUMADA DE ÁGUA - FORNECIMENTO E INSTALACAO AF 12/2014	UN		7,00	7,00
12.27	CAIXA D'ÁGUA DE FIBRA DE VIDRO CAP=5000, LITROS	UN		3,00	3,00
13 LÓGICA E TELEFONIA					
13.1	CABEAMENHO DE LÓGICA E TELEFONIA INCLUSIVE ACESSORIOS	UN		1,00	1,00
13.2	CAIXA DE PASSAGEM PVC 4X2" - FORNECIMENTO E INSTALACAO	UN		51,00	51,00
13.3	LUVA PARA ELETRODUTO, PVC, ROSCÁVEL, DN 32 MM (1"), PARA CIRCUITOS TERMINAIS, INSTALADA EM FORRO - FORNECIMENTO E INSTALACAO AF 12/2015	UN		41,00	41,00
13.4	LUVA PARA ELETRODUTO, PVC, ROSCÁVEL, DN 50 MM (1 1/2"), PARA REDE ENTERRADA DE DISTRIBUIÇÃO DE ENERGIA ELÉTRICA - FORNECIMENTO E INSTALACAO AF 12/2021	UN		8,00	8,00
13.5	LUVA PARA ELETRODUTO, PVC, ROSCÁVEL, DN 40 MM (1 1/4"), PARA CIRCUITOS TERMINAIS, INSTALADA EM FORRO - FORNECIMENTO E INSTALACAO AF 12/2015	UN		19,00	19,00
13.6	LUVA PARA ELETRODUTO, PVC, ROSCÁVEL, DN 25 MM (3/4"), PARA CIRCUITOS TERMINAIS, INSTALADA EM FORRO - FORNECIMENTO E INSTALACAO AF 12/2015	UN		22,00	22,00
13.7	BUCHA DE NYLON SEM ABA S4	UN		88,00	88,00
13.8	BUCHA DE NYLON SEM ABA S6	UN		243,00	243,00
13.9	PARAFUSO DE AÇO ZINCADO COM ROSCA SOBERBA, CABECA CHATA E FENDA SIMPLES, DIAMETRO 2,5 MM, COMPRIMENTO * 9,5 * MM	UN		88,00	88,00
13.10	PARAFUSO ZINCADO, AUTOBROCANTE, FLANGEADO, 4,2 MM X 19 MM	CENTO		243,00	243,00
13.11	CABO DE PAR TRANCADO UTP, 4 PARES, CATEGORIA 6	M	3.192,80		3.192,80

13.12	Caixa de passagem para telefone, padrão telebras, 40x40x12cm, em chapa aço galv. - fornecimento	un			8,00
13.13	CABO DE PAR TRANCADO UTP, 4 PARES, CATEGORIA 5E	M	588,00		588,00
13.14	CONECTOR FEMEA RJ - 45, CATEGORIA 6	UN			2,00
13.15	CONECTOR MACHO RJ - 45, CATEGORIA 5 E	UN			49,00
13.16	Fornecimento e instalação de Rack fechado tipo armário 19" x 44 U x 870 mm inclusive acessórios	un			1,00
13.17	Tomada para antena de TV, sem caixa, inclusive conector emenda para cabo coaxial	un			5,00
13.18	ELETRODUTO FLEXÍVEL CORRUGADO REFORÇADO, PVC, DN 20 MM (1/2"), PARA CIRCUITOS TERMINAIS, INSTALADO EM PAREDE - FORNECIMENTO E INSTALAÇÃO. AF 12/2015	M	76,20		76,20
14 SINCROZIGAÇÃO					
14.1	ELETRODUTO RÍGIDO ROSCÁVEL, PVC, DN 25 MM (3/4"), PARA CIRCUITOS TERMINAIS, INSTALADO EM FORRO - FORNECIMENTO E INSTALAÇÃO. AF 12/2015	M	140,00		140,00
14.2	Caixa acustica quadrada em ABS, tela de alumínio microperfurada, pintura eletrostática c/polester, Woofer coaxial 6" c/carça de alumínio. potencia 100W	un			14,00
14.3	Régua (filtro de linha) com 8 tomadas	UN			14,00
14.4	CAIXA DE PASSAGEM PVC 4X4" - FORNECIMENTO E INSTALACAO	UN			14,00
14.5	LUVA PARA ELETRODUTO, PVC, ROSCÁVEL, DN 25 MM (3/4") PARA CIRCUITOS TERMINAIS, INSTALADA EM FORRO - FORNECIMENTO E INSTALAÇÃO. AF 12/2015	UN			25,00
14.6	CURVA 135 GRAUS PARA ELETRODUTO, PVC, ROSCÁVEL, DN 25 MM (3/4") PARA CIRCUITOS TERMINAIS, INSTALADA EM LAJE - FORNECIMENTO E INSTALAÇÃO. AF 12/2015	UN			15,00
14.7	CABO DE COBRE FLEXÍVEL ISOLADO, 2,5 MM², BRANCO ANTI-CHAMA 0,6/1,0 KV, PARA CIRCUITOS TERMINAIS - FORNECIMENTO E INSTALAÇÃO. AF 12/2015	M	380,00		380,00
14.8	Amplificador de Potência 1300w 4 Ohms - OP 7800 Oneal ou similar	un			1,00
15 INSTALAÇÕES SANITÁRIAS					
15.1	CAIXA SIFONADA PVC 150X150X50MM COM GRELHA REDONDA BRANCA - FORNECIMENTO E INSTALACAO	UN			3,00
15.2	TUBO PVC ESGOTO JS PREDIAL DN 40MM, INCLUSIVE CONEXOES - FORNECIMENTO E INSTALACAO	M	133,40		133,40
15.3	TUBO PVC ESGOTO PREDIAL DN 50MM, INCLUSIVE CONEXOES - FORNECIMENTO E INSTALACAO	M	197,27		197,27
15.4	TUBO PVC ESGOTO PREDIAL DN 75MM, INCLUSIVE CONEXOES - FORNECIMENTO E INSTALACAO	M	106,17		106,17
15.5	TUBO PVC ESGOTO PREDIAL DN 100MM, INCLUSIVE CONEXOES - FORNECIMENTO E INSTALACAO	M	118,58		118,58
15.6	TUBO PVC ESGOTO SERIE R DN 150MM C/ ANEL DE BORRACHA - FORNECIMENTO E INSTALACAO	M	69,13		69,13
15.7	CAIXA DE INSPEÇÃO EM ALVENARIA DE TUJOLO MACIÇO 80X80X80CM, REVESTIDA INTERNAMENTE COM BARRA LISA (CIMENTO E AREIA, TRAÇO 1:4) E=2,0CM, COM TAMPA PRÉ-MOLDADA DE CONCRETO E FUNDO DE CONCRETO 15MPA TIPO C - ESCAVAÇÃO E CONFECÇÃO	UN			12,00
15.8	CAIXA DE GORDURA DUPLA EM CONCRETO PRE-MOLDADO DN 80,0 CM COM TAMPA - FORNECIMENTO E INSTALACAO	UN			2,00
15.9	SUMIDOURO CIRCULAR, EM CONCRETO PRÉ-MOLDADO, DIÂMETRO INTERNO = 2,88 M, ALTURA INTERNA = 3,0 M, ÁREA DE INFILTRAÇÃO: 31,4 M² (PARA 12 CONTRIBUINTE) AF 12/2020	UN			2,00
15.10	Fossa em alvenaria de tijolo maciço 5,00 x 2,50 x 1,40 m	un			1,00
16 DRENAGEM PLUVIAL					
16.1	TUBO PVC ESGOTO PREDIAL DN 75MM, INCLUSIVE CONEXOES - FORNECIMENTO E INSTALACAO	M	27,00		27,00
16.2	TUBO PVC ESGOTO SERIE R DN 100MM C/ ANEL DE BORRACHA - FORNECIMENTO E INSTALACAO	M	170,00		170,00
16.3	TUBO PVC ESGOTO SERIE R DN 150MM C/ ANEL DE BORRACHA - FORNECIMENTO E INSTALACAO	M	15,00		15,00
16.4	TUBO DE PVC CORRUGADO DE DUPLA PAREDE PARA REDE COLETORA DE ESGOTO, DN 200 MM, JUNTA ELÁSTICA - FORNECIMENTO E ASSENTAMENTO.	M	44,00		44,00
16.5	TUBO DE CONCRETO (SIMPLES) PARA REDES COLETORAS DE ÁGUAS PLUVIAIS, DIÂMETRO DE 300 MM, JUNTA RÍGIDA, INSTALADO EM LOCAL COM ALTO NÍVEL DE INTERFERÊNCIAS - FORNECIMENTO E ASSENTAMENTO. AF 12/2015	M	98,00		98,00
16.6	CAIXA DE INSPEÇÃO 80X80X80CM EM ALVENARIA - EXECUÇÃO	UN			3,00
16.7	GRELHA EM FERRO FUNDIDO SIMPLES COM REQUADRO, CARGA MÁXIMA 12,5 T, 300 X 1000 MM, E = 15 MM, FORNECIDA E ASSENTADA COM ARGAMASSA 1:4	UN			14,00
16.8	ESCAVAÇÃO MANUAL DE VALAS EM TERRA COMPACTA. PROF. DE 0 M < H <= 1 M	m²	92,33		92,33
16.9	EXECUÇÃO DE LASTRO EM CONCRETO (1:2:5). PREPARO MANUAL	m²	2,15		2,15
16.10	LASTRO DE BRITA	m²	16,23		16,23
16.11	REATERRO DE VALA COM COMPACTAÇÃO MANUAL	m²	70,54		70,54





16.12	BOCA DE LOBO EM ALVENARIA TJOLO MACICO, REVESTIDA C/ ARGAMASSA DE CIMENTO E AREIA 1.3, SOBRE LASTRO DE CONCRETO 10CM E TAMPA DE CONCRETO TUBO DE CONCRETO (SIMPLES) PARA REDES COLETORAS DE ÁGUAS PLUVIAIS, DIÂMETRO DE 500 MM, JUNTA RÍGIDA, INSTALADO EM LOCAL COM ALTO NÍVEL DE INTERFERÊNCIAS - FORNECIMENTO E ASSENTAMENTO. AF_12/2015	UN			
16.13	CAIXA ENTERRADA HIDRÁULICA RETANGULAR EM ALVENARIA COM TJOLOS CERÂMICOS MACIÇOS, DIMENSÕES INTERNAS: 0,8X0,8X0,6 M PARA REDE DE CONCRETO FCK = 15MPA, TRAÇO 1.3,4:3,5 (EM MASSA SECA DE CIMENTO/ AREIA MÉDIA/ BRITA 1) - PREPARO MANUAL. AF_05/2021	M	150,00		
16.14		UN		12,00	12,00
16.15		m²	18,00		18,00
17 INCENDIO					
17.1	ABRIGO PARA HIDRANTE, 75X45X17CM, COM REGISTRO GLOBO ANGULAR 45° 2.1/2", ADAPTADOR STÖRZ 2.1/2", MANGUEIRA DE INCÊNDIO 15M, REDUÇÃO 2.1/2X1.1/2" E ESGUICHO EM LATÃO 1.1/2" - FORNECIMENTO E INSTALAÇÃO	UN		3,00	3,00
17.2	EXTINTOR INCENDIO AGUA-PRESSURIZADA 10L INCL SUPORTE PAREDE CARGA COMPLETA FORNECIMENTO E COLOCAÇÃO	UN		6,00	6,00
17.3	REATERRO DE VALA COM COMPACTAÇÃO MANUAL	m³	70,54		70,54
17.4	CARGA MANUAL E REMOCAO E ENTULHO COM TRANSPORTE ATE 1KM EM CAMINHAO BASCULANTE 6M3	M3	21,79		21,79
17.5	BOCA DE LOBO EM ALVENARIA TJOLO MACICO, REVESTIDA C/ ARGAMASSA DE CIMENTO E AREIA 1.3, SOBRE LASTRO DE CONCRETO 10CM E TAMPA DE CONCRETO ARMADO	UN		11,00	11,00
18 TLP					
18.1	TUBO DE COBRE CLASSE "E" 15MM - FORNECIMENTO E INSTALACAO	M	27,50		27,50
18.2	ESCAVACAO MANUAL EM SOLO-PROF. ATE 1.50 M	m³		4,91	4,91
18.3	APLICACAO MANUAL DE TINTA LATEX ACRILICA EM PANOS COM PRESENCIA DE VAOS DE EDIFICIOS DE MULTIPLOS PAVIMENTOS. DUAS DEMAOES. AF_11/2016	m²	7,65		7,65
18.4	EXECUCAO DE LASTRO EM CONCRETO (1.2.5.B). PREPARO MANUAL	m²		1,50	1,50
18.5	LASTRO DE AREIA MEDIA	m²		1,70	1,70
18.6	REATERRO DE VALA COM COMPACTAÇÃO MANUAL	m³		2,07	2,07
19 ESCUADRIAS					
19.1	PORTA DE MADEIRA PARA BANHEIRO, EM CHAPA DE MADEIRA COMPENSADA, REVESTIDA COM LAMINADO TEXTURIZADO, 60X160CM. INCLUSO MARCO E DOBRADICAS	UN		6,00	6,00
19.2	PORTA EM CHAPA DE FIBRA DE EUCALIPTO LISA PARA PINTURA, 80X210X3,5CM, INCLUSO ADUELA 2A, ALIZAR 2A E DOBRADICAS	UN		42,00	42,00
19.3	PORTA DE MADEIRA PARA BANHEIRO, EM CHAPA DE MADEIRA COMPENSADA, REVESTIDA COM LAMINADO TEXTURIZADO, 80X160CM. INCLUSO MARCO E DOBRADICAS	UN		4,00	4,00
19.4	PORTA DE MADEIRA COMPENSADA LISA PARA PINTURA, 90X210X3,5CM, INCLUSO ADUELA 2A, ALIZAR 2A E DOBRADICAS	UN		2,00	2,00
19.5	DOBRADICA TIPO VAI E VEM EM LATAO POLIDO 3"	UN		60,00	60,00
19.6	FECHADURA DE EMBUTIR COMPLETA, PARA PORTAS EXTERNAS, PADRAO DE ACABAMENTO SUPERIOR	UN		82,00	82,00
19.7	FECHADURA DE EMBUTIR COMPLETA, PARA PORTAS DE BANHEIRO, PADRAO DE ACABAMENTO POPULAR	UN		7,00	7,00
19.8	PORTA DE CORRER EM ALUMINIO, COM DUAS FOLHAS PARA VIDRO, INCLUSO VIDRO LISO INCOLOR, FECHADURA E PUXADOR, SEM GUARNICAO/ALIZAR/VISTA	m²	117,00		117,00
19.9	PORTA DE ABRIR EM ALUMINIO TIPO VENEZIANA, COM GUARNICAO	m²	1,68		1,68
19.10	JANELA DE ALUMINIO TIPO MAXIM AR, INCLUSO GUARNICOES E VIDRO FANTASIA	m²	99,28		99,28
19.11	JANELA DE CORRER EM ALUMINIO, FOLHAS PARA VIDRO, COM BANDEIRA, INCLUSO GUARNICAO E VIDRO LISO INCOLOR	m²	2,00		2,00
19.12	JANELA BASCULANTE DE ALUMINIO	m²	14,12		14,12
19.13	CORRIMAO EM TUBO ACO GALVANIZADO 1 1/4" COM BRACADEIRA	M		174,00	174,00
19.14	PORTA DE FERRO TIPO VENEZIANA, DE ABRIR. SEM BANDEIRA SEM FERRAGENS	m²	1,20		1,20
19.15	ALAMBRADO EM TUBOS DE ACO GALVANIZADO, COM COSTURA, DIN 2440, DIAMETRO 2", ALTURA 3M, FIXADOS A CADA 2M EM BLOCOS DE CONCRETO, COM TELA DE ARAME GALVANIZADO REVESTIDO COM PVC, FIO 12 BWG E MALHA 7.5X7.5CM	m²	0,60		0,60
19.16	PORTAO EM TELA ARAME GALVANIZADO N.12 MALHA 2" E MOLDURA EM TUBOS DE ACO COM DUAS FOLHAS DE ABRIR, INCLUSO FERRAGENS	m²	1,57		1,57
19.17	PORTA DE VIDRO TEMPERADO, 0,8X2,10M, ESPESURA 10MM, INCLUSIVE ACESSORIOS	UN		4,00	4,00
20 PISO E PAVIMENTACAO EXTERNA					
20.1	EXECUCAO DE PASSEIO EM PISO INTERTRAVADO, COM BLOCO 16 FACES DE 22 X 11 CM, ESPESURA 6 CM. AF_12/2015	m²	3.135,65		3.135,65



20.2	PASSEIO (CALÇADA) DE CONTOURNO DE EDIFICAÇÃO EM CONCRETO DESEMPENADO, TRAÇO 1.2.5.3.5, ESPESSURA 5 CM, COMPREENDENDO ACABAMENTO DO ESPELHO DE 30" CM, ESCAVAÇÃO, REATERRO, APILOAMENTO E ATERRO INTERNO	m²		233,77	
20.3	MEIO-FIO E SARJETA DE CONCRETO MOLDADO NO LOCAL, USINADO 15 MPA, COM 0,45 M BASE X 0,30 M ALTURA, REJUNTE EM ARGAMASSA TRAÇO 1.3.5 (CIMENTO E AREIA)	M	193,03		193,03

21- REVESTIMENTOS

21.1	MASSA ÚNICA, PARA RECEBIMENTO DE PINTURA, EM ARGAMASSA TRAÇO 1.2.8, PREPARO MECÂNICO COM BETONEIRA 400L, APLICADA MANUALMENTE EM FACES INTERNAS DE PAREDES DE AMBIENTES COM ÁREA MAIOR QUE 10M2, ESPESSURA DE 20MM, COM EXECUÇÃO DE TALISCAS. AF 06/2014	m²		1.868,83	1.868,83
21.2	EMBOCO CIMENTO AREIA 1:4 ESP=1,5CM INCL CHAPISCO 1:3 E=9MM	m²		1.420,52	1.420,52
21.3	REVESTIMENTO CERÂMICO PARA PAREDES INTERNAS COM PLACAS TIPO ESMALTADA EXTRA DE DIMENSÕES 20X20 CM APLICADAS EM AMBIENTES DE ÁREA MENOR QUE 5 M² NA ALTURA INTEIRA DAS PAREDES	m²		1.899,83	1.899,83
21.4	CANTONEIRA DE ALUMÍNIO 1"X1, PARA PROTEÇÃO DE QUINA DE PAREDE	M	445,68		445,68

22- LOUÇAS E METAIS

22.1	VASO SANITÁRIO SIFONADO COM CAIXA ACOPLADA LOUÇA BRANCA - FORNECIMENTO E INSTALAÇÃO. AF 01/2020	UN		4,00	4,00
22.2	VASO SANITÁRIO SIFONADO CONVENCIONAL PARA PCD SEM FURO FRONTAL COM LOUÇA BRANCA SEM ASSENTO - FORNECIMENTO E INSTALAÇÃO. AF_01/2020	UN		12,00	12,00
22.3	VASO SANITÁRIO INFANTIL SIFONADO, PARA VALVULA DE DESCARGA, EM LOUCA BRANCA, COM ACESSÓRIOS, INCLUSIVE ASSENTO PLÁSTICO, BOLSA DE BORRACHA PARA LIGACAO, TUBO PVC LIGACAO - FORNECIMENTO E INSTALACAO	UN		1,00	1,00
22.4	LAVATÓRIO LOUÇA BRANCA SUSPENSO, 29,5 X 39CM OU EQUIVALENTE, PADRÃO POPULAR, INCLUSIVE SIFÃO FLEXÍVEL EM PVC, VALVULA E ENGATE FLEXÍVEL 30CM EM PLÁSTICO E TORNEIRA CROMADA DE MESA, PADRÃO POPULAR - FORNECIMENTO E INSTALAÇÃO. AF 01/2020	UN		58,00	58,00
22.5	ENGATE FLEXÍVEL EM INOX, 1/2 X 30CM - FORNECIMENTO E INSTALAÇÃO. AF 01/2020	UN		88,00	88,00
22.6	VALVULA EM PLÁSTICO 1 PARA PIA, TANQUE OU LAVATÓRIO, COM OU SEM LADRÃO - FORNECIMENTO E INSTALAÇÃO. AF 01/2020	UN		66,00	66,00
22.7	SIFÃO DO TIPO GARRAFA EM METAL CROMADO 1 X 1 1/2 - FORNECIMENTO E INSTALAÇÃO. AF 01/2020	UN		64,00	64,00
22.8	CUBA DE EMBUTIR DE AÇO INOXIDÁVEL MÉDIA, INCLUSIVE VALVULA TIPO AMERICANA E SIFÃO TIPO GARRAFA EM METAL CROMADO - FORNECIMENTO E INSTALAÇÃO. AF_01/2020	UN		5,00	5,00
22.9	TORNEIRA CROMADA TUBO MÓVEL, DE MESA, 1/2 OU 3/4, PARA PIA DE COZINHA, PADRÃO ALTO - FORNECIMENTO E INSTALAÇÃO. AF 01/2020	UN		6,00	6,00
22.10	TORNEIRA CROMADA 1/2 OU 3/4 PARA TANQUE, PADRÃO MÉDIO - FORNECIMENTO E INSTALAÇÃO. AF 01/2020	UN		4,00	4,00
22.11	BARRA DE APOIO EM "L", EM AÇO INOX POLIDO 70 X 70 CM, FIXADA NA PAREDE - FORNECIMENTO E INSTALACAO. AF 01/2020	UN		10,00	10,00
22.12	Barra de apoio, para lavatório, fixa, constituída de duas barras laterais em "U", em aço inox, d=1 1/4", Jackwal ou similar	cj		10,00	10,00

23- BANCADAS

23.1	Tempo de balcão em granito preto, e=2cm	m²		1,00	1,00
23.2	PEITORIL LINEAR EM GRANITO OU MÁRMORE, L = 15CM, COMPRIMENTO DE ATÉ 2M, ASSENTADO COM ARGAMASSA 1:6 COM ADITIVO. AF 11/2020	M	17,21		17,21
23.3	SOLEIRA DE MÁRMORE BRANCO, LARGURA 15CM, ESPESSURA 3CM, ASSENTADA SOBRE ARGAMASSA TRAÇO 1:4 (CIMENTO E AREIA)	M	171,77		171,77
23.4	SOLEIRA / TABELA EM MÁRMORE BRANCO COMUM, POLIDO, LARGURA 5 CM, ESPESSURA 2 CM, ASSENTADA COM ARGAMASSA COLANTE	M	11,36		11,36
23.5	DIVISÓRIA SANITÁRIA, TIPO CABINE, EM GRANITO CINZA POLIDO, ESP = 3CM, ASSENTADO COM ARGAMASSA COLANTE AC III-E. EXCLUSIVE FERRAGENS. AF 01/2021	m²		17,26	17,26

24- PINTURA

24.1	APLICAÇÃO E LIXAMENTO DE MASSA LÁTEX EM PAREDES. DUAS DEMÃOS. AF 06/2014	m²		2.264,92	2.264,92
24.2	APLICAÇÃO E LIXAMENTO DE MASSA LÁTEX EM TETO. DUAS DEMÃOS. AF 06/2014	m²		1.366,68	1.366,68
24.3	APLICAÇÃO DE FUNDO SELADOR LÁTEX PVA EM PAREDES. UMA DEMÃO. AF 06/2014	m²		3.631,60	3.631,60
24.4	APLICAÇÃO MANUAL DE PINTURA COM TINTA LÁTEX ACRÍLICA EM PAREDES, DUAS DEMÃOS. AF 06/2014	m²		2.694,92	2.694,92
24.5	EMASSAMENTO COM MASSA A OLEO, UMA DEMAO	m²		430,17	430,17
24.6	PINTURA ESMALTE FOSCO PARA MADEIRA, DUAS DEMAOs, SOBRE FUNDO NIVELADOR BRANCO	m²		430,17	430,17



24.7	PINTURA ESMALTE BRILHANTE (2 DEMAOS) SOBRE SUPERFICIE METALICA, INCLUSIVE PROTECAO COM ZARCAO (1 DEMAO) APLICACAO MANUAL DE PINTURA COM TINTA	m²		1.778,84	
24.8	LÁTEX ACRÍLICA EM TETO, DUAS DEMAOS. AF 06/2014	m²		1.823,85	
25. DIVERSOS					
25.1	PLANTIO DE GRAMA ESMERALDA EM ROLO	m²		282,10	282,10
26. MURTO					
26.1	ESCAVACAO MANUAL EM SOLO-PROF. ATE 1,50 M	m²		96,53	96,53
26.2	ALVENARIA EM PEDRA RACHAO OU PEDRA DE MAO, ASSENTADA COM ARGAMASSA TRACO 1:6 (CIMENTO E AREIA) ALVENARIA DE VEDAÇÃO DE BLOCOS CERÁMICOS FURADOS NA HORIZONTAL DE 9X19X19CM (ESPESSURA 9CM) DE PAREDES	m²		96,53	96,53
26.3	COM ÁREA LÍQUIDA MAIOR OU IGUAL A 6M² COM VÃOS E ARGAMASSA DE ASSENTAMENTO COM PREPARO EM BETONEIRA. AF 06/2014 (COMPOSIÇÃO REPRESENTATIVA)	m²		734,91	734,91
26.4	EXECUÇÃO DE PILARES EM CONCRETO ARMADO, MOLDADA IN LOCO, FCK = 25 MPA. AF 02/2017	m³		12,60	12,60
26.5	MASSA ÚNICA, PARA RECEBIMENTO DE PINTURA, EM ARGAMASSA TRAÇO 1:2:8, PREPARO MECÂNICO COM BETONEIRA 400L, APLICADA MANUALMENTE EM FACES INTERNAS DE PAREDES DE AMBIENTES COM ÁREA MAIOR QUE 10M2, ESPESSURA DE 20MM, COM EXECUÇÃO DE TALISCAS. AF 06/2014	m²		1.469,82	1.469,82
26.6	GRADIL EM FERRO FIXADO NSOB ALVENARIA DO MURO, FORMADO POR BARRAS CHATAS DE 25X4,8 MM. AF 04/2019	m²		167,25	167,25
26.7	Portão em tubo de ferro galvanizado de 2", de abrir, duas folhas, de 2,00 x 2,00m, tela malha revestida 76 x 76mm, n.º 12, inclusive dobradiças e tranças/ferrolho	un			9,00
26.8	APLICACAO E LIXAMENTO DE MASSA LÁTEX EM PAREDES, DUAS DEMAOS. AF 06/2014	m²		1.469,82	1.469,82
26.9	APLICACAO MANUAL DE PINTURA COM TINTA LÁTEX ACRÍLICA EM PAREDES, DUAS DEMAOS. AF 06/2014	m²		1.469,82	1.469,82
26.10	PINTURA ESMALTE FOSSCO , DUAS DEMAOS, SOBRE FUNDO NIVELADOR BRANCO	m²		352,50	352,50
27. ACESSIBILIDADE					
27.1	Rampa padrão para acesso de deficientes a passeio público, em concreto simples Fck=25MPa, desempolada, com pintura indicativa em novacor. 02 demãos	un			6,00
27.2	PISO PODOTÁTIL, DIRECIONAL OU ALERTA, ASSENTADO SOBRE ARGAMASSA. AF 05/2020	M	231,30		231,30
28. LIMPEZA GERAL					
28.1	Limpeza geral	m²		8.445,33	8.445,33

Curva A B C



I. Informações Gerais

Obra/Projeto:
CENTRO DE ESPECIALIDADE E REABILITAÇÃO - CER IV

Proponente:
PREFEITURA DE BARRA DO CORDA - MA

RECURSO:
SAÚDE

BDI:
25%

Local / Implantação:
BARRA DO CORDA - MA

Data:
15/01/2023


Encargos Sociais:
84,15%(HORA) 47,51%(MÊS)

REFERÊNCIA:
SINAPI - 12/2022 - Maranhão
ORSE - 11/2022 - Sergipe

Curva ABC

Código	Banco	Descrição	Tipo	Und	Quant.	Valor Unit	Total	Peso (%)	Peso Acumulado (%)
95969	SINAPI	(COMPOSIÇÃO REPRESENTATIVA) EXECUÇÃO DE SAPATAS EM CONCRETO ARMADO, MOLDADA IN LOCO. FCK = 25 MPA. AF_02/2017	FUES - FUNDAÇÕES E ESTRUTURAS	m³	279,77	R\$ 4.077,78	R\$ 1.140.840,51	15,41%	15,41%
9918	ORSE	Telhamento com Telha em alumínio, dupla, trapezoidal, preenchimento PU=30 mm, pré-pintada, e=0,8mm, isoeste ou similar - Rev. 01	Conversão InfoWOrca	m²	1835,85	R\$ 456,83	R\$ 838.671,35	11,33%	26,75%
9458	ORSE	Laje pré-fabricada treçada para piso ou cobertura, intereixo 38cm, h=21cm, el enchimento em EPS h=18cm, inclusive escoramento em madeira e capeamento 4cm.	Estruturas Pre-Moldadas de Concreto	m²	1499,56	R\$ 316,87	R\$ 475.165,57	6,42%	33,17%
87519	SINAPI	ALVENARIA DE VEDAÇÃO DE BLOÇOS CERÂMICOS FURADOS NA HORIZONTAL DE 9X19X19CM (ESPESSURA 9CM) DE PAREDES COM ÁREA LÍQUIDA MAIOR OU IGUAL A 8M² COM VÃOS E ARGAMASSA DE ASSENTAMENTO COM PREPARO EM BETONEIRA. AF_06/2014	PARE - PAREDES/PAINEIS	m²	3701,03	R\$ 97,91	R\$ 362.367,84	4,90%	38,06%
93567	SINAPI	ENGENHEIRO CIVIL DE OBRA PLENO COM ENCARGOS COMPLEMENTARES	SEDI - SERVIÇOS DIVERSOS	MES	12,00	R\$ 22.393,32	R\$ 268.719,84	3,63%	41,69%
73970/002	SINAPI	ESTRUTURA METÁLICA EM AÇO ESTRUTURAL PERFIL I 6 X 3 3/8 PARA COBERTURA	COBE - COBERTURA	KG	14907,29	R\$ 17,30	R\$ 257.696,11	3,48%	45,18%
92402	SINAPI	EXECUÇÃO DE PASSEIO EM PISO INTERTRAVADO, COM BLOCO 16 FACES DE 22 X 11 CM, ESPESSURA 6 CM. AF_12/2015	PAVI - PAVIMENTAÇÃO	m²	3135,65	R\$ 80,15	R\$ 251.322,34	3,40%	48,57%
10187	ORSE	Fornecimento e instalação de grupo gerador, aberto, na potência emergencial (stand-by) de 112,5 KVA, e potência contínua (prime) de 102,3kVA, fator de potência 0,8, trifásico, 220/127V, com quadro de comando automático, microprocessado, da Leon Heimer	Pontos de Suprimento de Energia Convencionais	un	1,00	#####	R\$ 208.683,12	2,79%	51,37%
101900	SINAPI	DISJUNTOR BAIXA TENSÃO TRIPOLAR A SECO 800A/600V - FORNECIMENTO E INSTALAÇÃO. AF_10/2020 CURVA C	INEL - INSTALAÇÃO ELÉTRICA/ELETRIFICAÇÃO E ILUMINAÇÃO EXTERNA	UN	42,00	R\$ 4.870,90	R\$ 204.577,80	2,76%	54,13%
87264	SINAPI	REVESTIMENTO CERÂMICO PARA PAREDES INTERNAS COM PLACAS TIPO ESMALTADA EXTRA DE DIMENSÕES 20X20 CM APLICADAS EM AMBIENTES DE ÁREA MENOR QUE 5 M² NA ALTURA INTEIRA DAS PAREDES. AF_06/2014	REVE - REVESTIMENTO E TRATAMENTO DE SUPERFÍCIES	m²	1899,63	R\$ 89,12	R\$ 169.312,64	2,29%	56,42%
94315	SINAPI	ATERRO MECANIZADO COM RETROESCAVADEIRA (CAPACIDADE DA CACAMBA DA RETRO: 0,26 M³ / POTÊNCIA: 88 HP), LARGURA ATÉ 0,8 M, PROFUNDIDADE ATÉ 1,5 M, COM SOLO ARGILO-	MOVT - MOVIMENTO DE TERRA	m³	1080,00	R\$ 120,86	R\$ 130.312,80	1,76%	58,18%
87533	SINAPI	MASSA ÚNICA, PARA RECEBIMENTO DE PINTURA, EM ARGAMASSA TRACO 1:2:8, PREPARO MECÂNICO COM BETONEIRA 400L, APLICADA MANUALMENTE EM FACES INTERNAS DE PAREDES DE AMBIENTES COM ÁREA MAIOR QUE 10M2, ESPESSURA DE 20MM, COM EXECUÇÃO DE TALISCAS. AF_06/2014	REVE - REVESTIMENTO E TRATAMENTO DE SUPERFÍCIES	m²	3338,65	R\$ 37,88	R\$ 126.468,06	1,71%	59,89%
99059	SINAPI	LOCACAO CONVENCIONAL DE OBRA, UTILIZANDO GABARITO DE TÁBUAS CORRIDAS PONTALETADAS A CADA 2,00M - 2 UTILIZAÇÕES. AF_10/2018	SERT - SERVIÇOS TÉCNICOS	M	1823,85	R\$ 88,11	R\$ 124.222,42	1,68%	61,56%
99881	SINAPI	GRADIL EM FERRO FIXADO NSOB ALVENARIA DO MURO, FORMADO POR BARRAS CHATAS DE 25X4,8 MM. AF_04/2019	ESQV - ESQUADRIAS/FERRAGENS /VIDROS	m²	167,25	R\$ 679,32	R\$ 113.616,27	1,54%	63,10%
91927	SINAPI	CABO DE COBRE FLEXÍVEL ISOLADO, 2,5 MM², ANTI-CHAMA 0,6/1,0 KV, PARA CIRCUITOS TERMINAIS PRETO- FORNECIMENTO E INSTALAÇÃO AF_12/2015(COR PRETA)	INEL - INSTALAÇÃO ELÉTRICA/ELETRIFICAÇÃO E ILUMINAÇÃO EXTERNA	M	20824,19	R\$ 5,15	R\$ 107.244,57	1,45%	64,55%
6067	SINAPI	PINTURA ESMALTE BRILHANTE (2 DEMÃOS) SOBRE SUPERFÍCIE METÁLICA, INCLUSIVE PROTEÇÃO COM ZARCAO (1 DEMAO)	PINT - PINTURAS	m²	1778,84	R\$ 55,53	R\$ 98.778,98	1,33%	65,88%
101567	SINAPI	CABO DE COBRE FLEXÍVEL ISOLADO, 95 MM², 0,6/1,0 KV, PARA REDE AÉREA DE DISTRIBUIÇÃO DE ENERGIA ELÉTRICA DE BAIXA TENSÃO - FORNECIMENTO E INSTALAÇÃO. AF_07/2020	INEL - INSTALAÇÃO ELÉTRICA/ELETRIFICAÇÃO E ILUMINAÇÃO EXTERNA	M	853,80	R\$ 109,53	R\$ 93.516,71	1,26%	67,15%
69050	SINAPI	PORTA DE CORRER EM ALUMÍNIO, COM DUAS FOLHAS PARA VIDRO, INCLUSO VIDRO LISO INCOLOR, FECHADURA E PUXADOR, SEM GUARNICAO/LIZAR/VISTA	ESQV - ESQUADRIAS/FERRAGENS /VIDROS	m²	117,00	R\$ 736,50	R\$ 86.060,52	1,16%	68,31%
00034607	SINAPI	CABO FLEXIVEL PVC 750 V, 2 CONDUTORES DE 4,0 MM2	Material	M	6522,60	R\$ 11,68	R\$ 76.183,96	1,03%	69,34%
88488	SINAPI	APLICAÇÃO MANUAL DE PINTURA COM TINTA LÁTEX ACRÍLICA EM PAREDES, DUAS DEMÃOS. AF_08/2014	PINT - PINTURAS	m²	4164,74	R\$ 18,08	R\$ 75.298,49	1,02%	70,36%
93572	SINAPI	ENCARREGADO GERAL DE OBRAS COM ENCARGOS COMPLEMENTARES	SEDI - SERVIÇOS DIVERSOS	MES	12,00	R\$ 6.247,52	R\$ 74.970,24	1,01%	71,37%
93563	SINAPI	ALMOXARIFE COM ENCARGOS COMPLEMENTARES	SEDI - SERVIÇOS DIVERSOS	MES	12,00	R\$ 6.021,06	R\$ 72.252,72	.96%	72,35%
101654	SINAPI	LUMINÁRIA DE LED PARA ILUMINAÇÃO PÚBLICA, DE 33 W ATÉ 50 W - FORNECIMENTO E INSTALAÇÃO. AF_08/2020	INEL - INSTALAÇÃO ELÉTRICA/ELETRIFICAÇÃO E ILUMINAÇÃO EXTERNA	UN	194,00	R\$ 349,27	R\$ 67.758,38	.92%	73,26%
88497	SINAPI	APLICAÇÃO E LIXAMENTO DE MASSA LÁTEX EM PAREDES, DUAS DEMÃOS. AF_09/2014	PINT - PINTURAS	m²	3734,74	R\$ 17,11	R\$ 63.901,40	0,86%	74,12%
73809/001	SINAPI	JANELA DE ALUMÍNIO TIPO MAXIM AR, INCLUSO GUARNICOES E VIDRO FANTASIA	ESQV - ESQUADRIAS/FERRAGENS /VIDROS	m²	99,28	R\$ 637,01	R\$ 63.242,35	0,85%	74,98%
73397	SINAPI	EMBOCO CIMENTO AREIA 1:4 ESP=1,5CM INCL CHAPISCO 1:3 E=9MM	SEDI - SERVIÇOS DIVERSOS	m²	1420,52	R\$ 41,46	R\$ 58.894,75	0,80%	75,77%
74053/001	SINAPI	ALVENARIA EM PEDRA RACHAO OU PEDRA DE MAO, ASSENTADA COM ARGAMASSA TRACO 1:6 (CIMENTO E AREIA)	PARE - PAREDES/PAINEIS	m²	98,53	R\$ 605,37	R\$ 58.436,36	0,79%	76,56%
72929	SINAPI	CORDOALHA DE COBRE NU, INCLUSIVE ISOLADORES - 35,00 MM2 FORNECIMENTO E INSTALACAO	INEL - INSTALAÇÃO ELÉTRICA/ELETRIFICAÇÃO E ILUMINAÇÃO EXTERNA	M	690,00	R\$ 83,07	R\$ 57.318,30	0,77%	77,34%
101094	SINAPI	PISO PODOTÁTIL, DIRECIONAL OU ALERTA, ASSENTADO SOBRE ARGAMASSA. AF_05/2020	PISO - PISOS	M	231,30	R\$ 219,56	R\$ 50.784,22	0,69%	78,02%
101460	SINAPI	VIGIA DIURNO COM ENCARGOS COMPLEMENTARES	SEDI - SERVIÇOS DIVERSOS	MES	12,00	R\$ 3.756,78	R\$ 45.081,36	0,61%	78,63%
100806	SINAPI	ASSENTAMENTO DE POSTE DE CONCRETO COM COMPRIMENTO NOMINAL DE 10 M, CARGA NOMINAL DE 1000 DAN, ENGASTAMENTO BASE CONCRETADA COM 1 M DE CONCRETO E 0,6 M DE SOLO (NÃO INCLUI FORNECIMENTO). AF_11/2019	INEL - INSTALAÇÃO ELÉTRICA/ELETRIFICAÇÃO E ILUMINAÇÃO EXTERNA	UN	27,00	R\$ 1.662,35	R\$ 44.893,45	0,61%	79,24%
312	ORSE	Transformador de 150 kva, 15 kv, 60 hz, at 13,8kv. bt 220/127v	Subestação Transformadora Abrigada	un	1,00	R\$ 44.484,52	R\$ 44.484,52	0,60%	79,84%
88496	SINAPI	APLICAÇÃO E LIXAMENTO DE MASSA LÁTEX EM TETO, DUAS DEMÃOS. AF_08/2014	PINT - PINTURAS	m²	1368,68	R\$ 30,50	R\$ 41.683,74	0,56%	80,40%
12758	ORSE	Portão em tubo de ferro galvanizado de 2", de abrir, duas folhas, de 2,00 x 2,00m, tela malha revestida 78 x 76mm, n° 12, inclusive dobradiças e trancas/ferrolho	Esquadrias de Ferro	un	9,00	R\$ 4.242,47	R\$ 38.182,23	0,52%	80,92%

Curva ABC



Código	Banco	Descrição	Tipo	Und	Quant	Valor Unit	Total	Peso (%)	Peso Acumulado (%)
95909	SINAPI	(COMPOSIÇÃO REPRESENTATIVA) EXECUÇÃO DE SAPATAS EM CONCRETO ARMADO, MOLDADA IN LOCO, FCK = 25 MPA. AF_02/2017	FUES - FUNDAÇÕES E ESTRUTURAS	m²	279,77	R\$ 4.077,78	R\$ 1.140.840,51	15,41%	15,41%
9918	ORSE	Telhamento com Telha em alumínio, dupla, trapezoidal, preenchimento PU=90 mm, pré-pintada, e=0,6mm, isocete ou similar - Rev. 01	Conversão InfoWOrca	m²	1835,85	R\$ 456,83	R\$ 838.671,35	11,33%	26,75%
13120	ORSE	Fornecimento e instalação de NOBREAK NHS EXPERT ON LINE, ref. 82 C4 100000 (C 10000VA com 20 baterias seladas 9AH/ISOLADOR/BIFÁSICO/ETH) Ou similar	Fusíveis, Disjuntores e Chaves	un	1,00	R\$ 37.607,40	R\$ 37.607,40	0,51%	81,43%
00039599	SINAPI	CABO DE PAR TRANCADO UTP, 4 PARES, CATEGORIA 6	Material	M	3162,60	R\$ 11,87	R\$ 37.257,84	0,50%	81,93%
88488	SINAPI	APLICAÇÃO MANUAL DE PINTURA COM TINTA LÁTEX ACRÍLICA EM TETO, DUAS DEMÃOIS. AF_08/2014	PINT - PINTURAS	m²	1823,85	R\$ 20,18	R\$ 36.805,29	0,50%	82,43%
101568	SINAPI	CABO DE COBRE FLEXÍVEL ISOLADO, 120 MM², 0,6/1,0 KV, PARA REDE AÉREA DE DISTRIBUIÇÃO DE ENERGIA ELÉTRICA DE BAIXA TENSÃO - FORNECIMENTO E INSTALAÇÃO. AF_07/2020	INEL - INSTALAÇÃO ELÉTRICA/ELTRIFICAÇÃO E ILUMINAÇÃO EXTERNA	M	252,00	R\$ 143,23	R\$ 36.093,96	0,49%	82,92%
95572	SINAPI	TUBO DE CONCRETO (SIMPLES) PARA REDES COLETORAS DE ÁGUAS PLUVIAIS, DIÂMETRO DE 500 MM, JUNTA RÍGIDA, INSTALADO EM LOCAL COM ALTO NÍVEL DE INTERFERÊNCIAS - FORNECIMENTO E ASSENTAMENTO. AF_12/2015	ASTU - ASSENTAMENTO DE TUBOS E PECAS	M	150,00	R\$ 219,75	R\$ 32.962,50	0,45%	83,36%
74066/003	SINAPI	FECHADURA DE EMBUTIR COMPLETA, PARA PORTAS EXTERNAS, PADRAO DE ACABAMENTO SUPERIOR	ESQV - ESQUADRIAS/FERRAGENS /VIDROS	UN	82,00	R\$ 396,60	R\$ 32.521,20	0,44%	83,80%
72930	SINAPI	CORDOALHA DE COBRE NU, INCLUSIVE ISOLADORES - 50,00 MM2 FORNECIMENTO E INSTALACAO	INEL - INSTALAÇÃO ELÉTRICA/ELTRIFICAÇÃO E ILUMINAÇÃO EXTERNA	M	300,00	R\$ 106,66	R\$ 31.988,00	0,43%	84,23%
91865	SINAPI	ELETRODUTO RÍGIDO ROSCÁVEL, PVC, DN 40 MM (1 1/4"), PARA CIRCUITOS TERMINAIS, INSTALADO EM FORRO - FORNECIMENTO E INSTALAÇÃO. AF_12/2015	INEL - INSTALAÇÃO ELÉTRICA/ELTRIFICAÇÃO E ILUMINAÇÃO EXTERNA	M	1274,83	R\$ 23,00	R\$ 29.321,09	0,40%	84,63%
83659	SINAPI	BOCA DE LOBO EM ALVENARIA TIJOLO MACICO, REVESTIDA C/ ARGAMASSA DE CIMENTO E AREIA 1:3, SOBRE LASTRO DE CONCRETO 10CM E TAMP. DE CONCRETO ARMADO	DROP - DRENAGEM/OBRAS DE CONTENÇÃO / POÇOS DE VISITA E CAIXAS	UN	22,00	R\$ 1.261,76	R\$ 28.198,72	0,38%	85,01%
94231	SINAPI	RUFO EM CHAPA DE AÇO GALVANIZADO NÚMERO 24, CORTE DE 25 CM, INCLUSO TRANSPORTE VERTICAL. AF_07/2019	COBE - COBERTURA	M	450,00	R\$ 62,43	R\$ 28.093,50	0,38%	85,39%
73934/001	SINAPI	PORTA EM CHAPA DE FIBRA DE EUCALIPTO LISA PARA PINTURA, 80X210X3,5CM, INCLUSO ADUELA 2A, ALIZAR 2A E DOBRADICAS	ESQV - ESQUADRIAS/FERRAGENS /VIDROS	UN	42,00	R\$ 655,75	R\$ 27.541,50	0,37%	85,76%
91863	SINAPI	ELETRODUTO RÍGIDO ROSCÁVEL, PVC, DN 25 MM (3/4"), PARA CIRCUITOS TERMINAIS, INSTALADO EM TETO- FORNECIMENTO E INSTALAÇÃO. AF_12/2015	INEL - INSTALAÇÃO ELÉTRICA/ELTRIFICAÇÃO E ILUMINAÇÃO EXTERNA	M	1917,00	R\$ 13,91	R\$ 26.665,47	0,36%	86,12%
4530	ORSE	Projeto Lumini, ref PL-2200/70 C/ filtro ambar, inclusive lâmpada vapor metálico HQI-TS 70W e reator	Luminárias Industriais	Un	11,00	R\$ 2.387,11	R\$ 26.258,21	0,35%	86,48%
9079	ORSE	Calha em chapa de alumínio, desenvolvimento 160 cm	Complementos	m	100,00	R\$ 258,88	R\$ 25.888,00	0,35%	86,83%
74085/001	SINAPI	PINTURA ESMALTE FOSCO PARA MADEIRA, DUAS DEMAOIS, SOBRE FUNDO NIVELADOR BRANCO	PINT - PINTURAS	m²	782,87	R\$ 33,06	R\$ 25.875,07	0,35%	87,18%
74072/003	SINAPI	CORRIMAÇO EM TUBO AÇO GALVANIZADO 1 1/4" COM BRACADEIRA	ESQV - ESQUADRIAS/FERRAGENS /VIDROS	M	174,00	R\$ 145,26	R\$ 25.275,24	0,34%	87,52%
73763/002	SINAPI	MEIO-FIO E SARJETA DE CONCRETO MOLDADO NO LOCAL, USINADO 15 MPA, COM 0,45 M BASE X 0,30 M ALTURA, REJUINTE EM ARGAMASSA TRACO 1:3,5 (CIMENTO E AREIA)	DROP - DRENAGEM/OBRAS DE CONTENÇÃO / POÇOS DE VISITA E CAIXAS	M	193,03	R\$ 127,07	R\$ 24.528,32	0,33%	87,85%
100904	SINAPI	LUMINÁRIA TIPO CALHA, DE SOBREPOR, COM 1 LÂMPADA TUBULAR FLUORESCENTE DE 20 W, COM REATOR DE PARTIDA CONVENCIONAL - FORNECIMENTO E INSTALAÇÃO. AF_02/2020	INEL - INSTALAÇÃO ELÉTRICA/ELTRIFICAÇÃO E ILUMINAÇÃO EXTERNA	UN	232,00	R\$ 104,25	R\$ 24.186,00	0,33%	88,18%
74220/001	SINAPI	TAPUME DE CHAPA DE MADEIRA COMPENSADA, E= 6MM, COM PINTURA A CAL E REAPROVEITAMENTO DE 2X	SERP - SERVIÇOS PRELIMINARES	m²	260,85	R\$ 90,82	R\$ 23.690,39	0,32%	88,50%
102122	SINAPI	BOMBA CENTRÍFUGA, TRIFÁSICA, 10 CV OU 9,86 HP, HM 85 A 140 M, Q 4,2 A 14,9 M3/H - FORNECIMENTO E INSTALAÇÃO. AF_12/2020	INHI - INSTALAÇÕES HIDROS SANITÁRIAS	UN	2,00	R\$ 11.552,22	R\$ 23.104,44	0,31%	88,81%
84161	SINAPI	SOLEIRA DE MARMORE BRANCO, LARGURA 15CM, ESPESSURA 3CM, ASSENTADA SOBRE ARGAMASSA TRACO 1:4 (CIMENTO E AREIA)	PISO - PISOS	M	171,77	R\$ 132,86	R\$ 22.821,36	0,31%	89,12%
73909/002	SINAPI	CANTONEIRA DE ALUMÍNIO 1"X1", PARA PROTEÇÃO DE QUINA DE PAREDE	ESQV - ESQUADRIAS/FERRAGENS /VIDROS	M	445,68	R\$ 50,47	R\$ 22.493,48	0,30%	89,42%
2450	ORSE	Limpeza geral	Limpeza	m²	8445,33	R\$ 2,85	R\$ 22.380,12	0,30%	89,72%
85181	SINAPI	PASSEIO (CALÇADA) DE CONTORNO DE EDIFICAÇÃO EM CONCRETO DESEMPENADO, TRACO 1:2,5:3,5, ESPESSURA 5 CM, COMPREENDENDO ACABAMENTO DO ESPELHO DE 30" CM, ESCAVAÇÃO, REATERRO, APOIAMENTO E ATERRO INTERNO	URBA - URBANIZAÇÃO	m²	233,77	R\$ 90,43	R\$ 21.139,82	0,29%	90,01%
79517/001	SINAPI	ESCAVAÇÃO MANUAL EM SOLO-PROF. ATE 1,50 M PARA SAPATAS DE FUNDAÇÃO E VIGAS BALDRAME	MOVT - MOVIMENTO DE TERRA	m³	490,24	R\$ 42,22	R\$ 20.697,93	0,28%	90,29%
102253	SINAPI	DIVISÓRIA SANITÁRIA, TIPO CABINE, EM GRANITO CINZA POLIDO, ESP = 3CM, ASSENTADA COM ARGAMASSA COLANTE AC III-E, EXCLUSIVE FERRAGENS. AF_01/2021	PARE - PAREDES/PAINES	m²	17,26	R\$ 1.154,85	R\$ 19.929,25	0,27%	90,56%
00000138	Próprio	CABEAMEN DE LOGICA E TELEFONIA INCLUSIVE ACESSORIOS	ASTU - ASSENTAMENTO DE TUBOS E PECAS	UN	1,00	R\$ 19.299,63	R\$ 19.299,63	0,26%	90,82%
1717	ORSE	Fossa em alvenaria de tijolo maciço 5,00 x 2,50 x 1,40 m	Fossas Sépticas	un	1,00	R\$ 18.853,91	R\$ 18.853,91	0,25%	91,07%
86881	SINAPI	SIFÃO DO TIPO GARRAFA EM METAL CROMADO 1 X 1, 1/2 - FORNECIMENTO E INSTALAÇÃO. AF_01/2020	INHI - INSTALAÇÕES HIDROS SANITÁRIAS	UN	64,00	R\$ 287,41	R\$ 18.394,24	0,25%	91,32%
83901	SINAPI	VERGAS 10X10 CM, PREMOLDADAS C/ CONCRETO FCK=15 MPA (PREPARO MECANICO), AÇO CA-50 COM FORMAS TABUA DE PINHO 3A	FUES - FUNDAÇÕES E ESTRUTURAS	M	516,00	R\$ 35,13	R\$ 18.127,08	0,24%	91,57%
98065	SINAPI	SUMIDOURO CIRCULAR, EM CONCRETO PRÉ-MOLDADO, DIÂMETRO INTERNO = 2,88 M, ALTURA INTERNA = 3,0 M, ÁREA DE INFILTRAÇÃO: 31,4 M² (PARA 12 CONTRIBUINTES). AF_12/2020	INHI - INSTALAÇÕES HIDROS SANITÁRIAS	UN	2,00	R\$ 8.656,92	R\$ 17.313,84	0,23%	91,80%
86943	SINAPI	LAVATÓRIO LOUÇA BRANCA SUSPENSO, 29,5 X 39CM OU EQUIVALENTE, PADRÃO POPULAR, INCLUSO SIFÃO FLEXÍVEL EM PVC, VÁLVULA E ENGATE FLEXÍVEL 30CM EM PLÁSTICO E TORNEIRA CROMADA DE MESA, PADRÃO POPULAR - FORNECIMENTO E INSTALAÇÃO. AF_01/2020	INHI - INSTALAÇÕES HIDROS SANITÁRIAS	UN	58,00	R\$ 287,77	R\$ 16.690,66	0,23%	92,03%
00001014	SINAPI	CABO DE COBRE, FLEXÍVEL, CLASSE 4 OU 5, ISOLACAO EM PVC/A, ANTICHAMA BWF-B, 1 CONDUTOR, 450/750 V, SECAO NOMINAL 2,5 MM2	Material	M	6488,25	R\$ 2,58	R\$ 16.688,08	0,23%	92,25%
824	ORSE	Pára-raio tipo Franklin 350mm, latão cromado, para descida 1 cabo, c/suporte e conectores p/cabo terra, inclusive mastro aço galv 3mrx2" e base	Pára-raios	un	17,00	R\$ 943,72	R\$ 16.043,24	0,22%	92,47%
101563	SINAPI	CABO DE COBRE FLEXÍVEL ISOLADO, 35 MM², 0,6/1,0 KV, PARA REDE AÉREA DE DISTRIBUIÇÃO DE ENERGIA ELÉTRICA DE BAIXA TENSÃO - FORNECIMENTO E INSTALAÇÃO. AF_07/2020	INEL - INSTALAÇÃO ELÉTRICA/ELTRIFICAÇÃO E ILUMINAÇÃO EXTERNA	M	392,00	R\$ 40,82	R\$ 16.001,44	0,22%	92,69%
83566	SINAPI	TOMADA DE EMBUTIR 2P+T 20A/250V C/ PLACA - FORNECIMENTO E INSTALACAO	INEL - INSTALAÇÃO ELÉTRICA/ELTRIFICAÇÃO E ILUMINAÇÃO EXTERNA	UN	402,00	R\$ 34,93	R\$ 14.041,86	0,19%	92,87%
95570	SINAPI	TUBO DE CONCRETO (SIMPLES) PARA REDES COLETORAS DE ÁGUAS PLUVIAIS, DIÂMETRO DE 300 MM, JUNTA RÍGIDA, INSTALADO EM LOCAL COM ALTO NÍVEL DE INTERFERÊNCIAS - FORNECIMENTO E ASSENTAMENTO. AF_12/2015	ASTU - ASSENTAMENTO DE TUBOS E PECAS	M	98,00	R\$ 130,75	R\$ 12.813,50	0,17%	93,05%
74106/001	SINAPI	IMPERMEABILIZACAO DE ESTRUTURAS ENTERRADAS, (VIGAS BALDRAME)COM TINTA ASFALTICA, DUAS DEMAOIS.	IMPE - IMPERMEABILIZAÇÕES E PROTEÇÕES DIVERSAS	m²	817,15	R\$ 14,82	R\$ 12.110,16	0,16%	93,21%

Curva ABC

Código	Banco	Descrição	Tipo	Und	Quant.	Valor Unit	Total	Peso (%)	Peso Acumulado (%)
95969	SINAPI	(COMPOSIÇÃO REPRESENTATIVA) EXECUÇÃO DE SAPATAS EM CONCRETO ARMADO, MOLDADA IN LOCO, FCK = 25 MPa. AF_02/2017	FUES - FUNDAÇÕES E ESTRUTURAS	m³	279,77	R\$ 4.077,78	R\$ 1.140.840,51	15,41%	15,41%
9918	ORSE	Telhamento com Telha em alumínio, dupla, trapezoidal, preenchimento PU=30 mm, pré-pintada, e=0,6mm, isoeste ou similar - Rev. 01	Conversão InfoWOrca	m²	1835,85	R\$ 456,83	R\$ 838.671,35	11,33%	26,75%
100557	SINAPI	CAIXA DE PASSAGEM PARA TELEFONE 120X120X15CM (SOBREPOR) FORNECIMENTO E INSTALAÇÃO. AF_11/2019	INES - INSTALAÇÕES ESPECIAIS	UN	20,00	R\$ 596,07	R\$ 11.901,40	0,16%	93,37%
74168/002	SINAPI	TUBO PVC ESGOTO SERIE R DN 100MM C/ ANEL DE BORRACHA - FORNECIMENTO E INSTALAÇÃO	INHI - INSTALAÇÕES HIDROS SANITÁRIAS	M	170,00	R\$ 69,90	R\$ 11.883,00	0,16%	93,53%
86483	SINAPI	APLICAÇÃO DE FUNDO SELADOR LÁTEX PVA EM PAREDES, UMA DEMÃO. AF_06/2014	PINT - PINTURAS	m²	3631,60	R\$ 3,18	R\$ 11.548,48	0,16%	93,69%
91992	SINAPI	TOMADA ALTA DE EMBUTIR (1 MÓDULO), 2P+T 10 A, INCLUINDO SUPORTE E PLACA - FORNECIMENTO E INSTALAÇÃO. AF_12/2015	INEL - INSTALAÇÃO ELÉTRICA/ELETRIFICAÇÃO E ILUMINAÇÃO EXTERNA	UN	255,00	R\$ 44,96	R\$ 11.464,80	0,15%	93,84%
00037105	SINAPI	CAIXA D'ÁGUA DE FIBRA DE VIDRO CAP=5000, LITROS	Material	UN	3,00	R\$ 3.681,06	R\$ 11.043,18	0,15%	93,99%
95471	SINAPI	VASO SANITÁRIO SIFONADO CONVENCIONAL PARA PCD SEM FURO FRONTAL COM LOUÇA BRANCA SEM ASSENTO - FORNECIMENTO E INSTALAÇÃO. AF_01/2020	INHI - INSTALAÇÕES HIDROS SANITÁRIAS	UN	12,00	R\$ 895,05	R\$ 10.740,80	0,15%	94,14%
74165/002	SINAPI	TUBO PVC ESGOTO PREDIAL DN 50MM, INCLUSIVE CONEXOES - FORNECIMENTO E INSTALAÇÃO	INHI - INSTALAÇÕES HIDROS SANITÁRIAS	M	197,27	R\$ 53,21	R\$ 10.496,73	0,14%	94,28%
99255	SINAPI	CAIXA ENTERRADA HIDRÁULICA RETANGULAR EM ALVENARIA COM TUIJOS CERÂMICOS MACIÇOS, DIMENSÕES INTERNAS: 0,8X0,8X0,6 M PARA REDE DE DRENAGEM. AF_12/2020	INHI - INSTALAÇÕES HIDROS SANITÁRIAS	UN	12,00	R\$ 857,55	R\$ 10.290,60	0,14%	94,42%
94975	SINAPI	CONCRETO FCK = 15MPa, TRAÇO 1.3.4.3.5 (EM MASSA SECA DE CIMENTO/ AREIA MÉDIA/ BRITA 1) - PREPARO MANUAL. AF_05/2021	FUES - FUNDAÇÕES E ESTRUTURAS	m³	18,00	R\$ 556,07	R\$ 10.009,26	0,14%	94,56%
74168/001	SINAPI	TUBO PVC ESGOTO SERIE R DN 150MM C/ ANEL DE BORRACHA - FORNECIMENTO E INSTALAÇÃO	INHI - INSTALAÇÕES HIDROS SANITÁRIAS	M	84,13	R\$ 117,07	R\$ 9.849,09	0,13%	94,69%
91875	SINAPI	LULA PARA ELETRODUTO, PVC, ROSCÁVEL, DN 25 MM (3/4"), PARA CIRCUITOS TERMINAIS, INSTALADA EM FORRO - FORNECIMENTO E INSTALAÇÃO. AF_12/2015	INEL - INSTALAÇÃO ELÉTRICA/ELETRIFICAÇÃO E ILUMINAÇÃO EXTERNA	UN	1424,00	R\$ 6,91	R\$ 9.839,64	0,13%	94,82%
85180	SINAPI	PLANTIO DE GRAMA ESMERALDA EM ROLO	URBA - URBANIZAÇÃO	m²	282,10	R\$ 34,88	R\$ 9.783,22	0,13%	94,95%
74165/003	SINAPI	TUBO PVC ESGOTO PREDIAL DN 75MM, INCLUSIVE CONEXOES - FORNECIMENTO E INSTALAÇÃO	INHI - INSTALAÇÕES HIDROS SANITÁRIAS	M	133,17	R\$ 73,37	R\$ 9.770,68	0,13%	95,08%
00040547	SINAPI	PARAFUSO ZINCADO, AUTOBROCANTE, FLANGEADO, 4,2 MM X 19 MM	Material	CENTO	243,00	R\$ 38,02	R\$ 9.238,86	0,12%	95,21%
74210/001	SINAPI	BARRAÇO PARA DEPOSITO EM TABUAS DE MADEIRA, COBERTURA EM FIBROCIMENTO 4 MM, INCLUSO PISO ARGAMASSA TRAÇO 1:6 (CIMENTO E AREIA)	CANT - CANTEIRO DE OBRAS	m²	12,00	R\$ 759,58	R\$ 9.114,96	0,12%	95,33%
73984/006	SINAPI	REATERRO DE VALA COM COMPACTAÇÃO MANUAL	MOVT - MOVIMENTO DE TERRA	m³	143,15	R\$ 63,33	R\$ 9.065,68	0,12%	95,45%
74133/001	SINAPI	EMASSAMENTO COM MASSA A ÓLEO, UMA DEMÃO	PINT - PINTURAS	m²	430,17	R\$ 21,01	R\$ 9.037,87	0,12%	95,58%
74165/004	SINAPI	TUBO PVC ESGOTO PREDIAL DN 100MM, INCLUSIVE CONEXOES - FORNECIMENTO E INSTALAÇÃO	INHI - INSTALAÇÕES HIDROS SANITÁRIAS	M	118,58	R\$ 75,28	R\$ 8.926,70	0,12%	95,70%
73805/001	SINAPI	BARRAÇO DE OBRA PARA ALÇAMENTO/ESCRITÓRIO, PISO EM PINHO 3A, PAREDES EM COMPENSADO 10MM, COBERTURA EM TELHA FIBROCIMENTO 6MM, INCLUSO INSTALAÇÕES ELÉTRICAS E ESQUADRIAS. REAPROVEITADO 5 VEZES	CANT - CANTEIRO DE OBRAS	m²	15,00	R\$ 561,20	R\$ 8.868,00	0,12%	95,82%
101564	SINAPI	CABO DE COBRE FLEXÍVEL ISOLADO, 50 MM², 0,8/1,0 KV, PARA REDE AÉREA DE DISTRIBUIÇÃO DE ENERGIA ELÉTRICA DE BAIXA TENSÃO - FORNECIMENTO E INSTALAÇÃO. AF_07/2020	INEL - INSTALAÇÃO ELÉTRICA/ELETRIFICAÇÃO E ILUMINAÇÃO EXTERNA	M	148,80	R\$ 80,33	R\$ 8.856,44	0,12%	95,94%
9047	ORSE	Caixa acústica quadrada em ABS, tela de alumínio microperfurada, pintura eletrostática c/poliéster, Woofer coaxial 6" c/carcaa de alumínio, potencia 100W	Diversos	un	14,00	R\$ 625,20	R\$ 8.752,80	0,12%	96,06%
101662	SINAPI	LUMINÁRIA FECHADA PARA ILUMINAÇÃO PÚBLICA, COM REATOR DE PARTIDA RÁPIDA, COM LÂMPADA VAPOR DE MERCÚRIO 250 W - FORNECIMENTO E INSTALAÇÃO. AF_08/2020	INEL - INSTALAÇÃO ELÉTRICA/ELETRIFICAÇÃO E ILUMINAÇÃO EXTERNA	UN	10,00	R\$ 857,07	R\$ 8.570,70	0,12%	96,17%
73799/001	SINAPI	GRELHA EM FERRO FUNDIDO SIMPLES COM REQUADRO, CARGA MÁXIMA 12,5 T, 300 X 1000 MM, E = 15 MM, FORNECIDA E ASSENTADA COM ARGAMASSA 1:4 CIMENTO.AREIA	DRENAGEM/OBRAS DE CONTENÇÃO / POÇOS DE VISITA E CAIXAS	UN	14,00	R\$ 611,78	R\$ 8.564,92	0,12%	96,29%
97562	SINAPI	CURVA 135 GRAUS PARA ELETRODUTO, PVC, ROSCÁVEL, DN 25 MM (3/4), PARA CIRCUITOS TERMINAIS, INSTALADA EM LAJE - FORNECIMENTO E INSTALAÇÃO. AF_12/2015	INEL - INSTALAÇÃO ELÉTRICA/ELETRIFICAÇÃO E ILUMINAÇÃO EXTERNA	UN	634,00	R\$ 13,47	R\$ 8.536,06	0,12%	96,40%
73838/001	SINAPI	PORTA DE VIDRO TEMPERADO, 0,9X2,10M, ESPESSURA 10MM, INCLUSIVE ACESSÓRIOS	ESQV - ESQUADRIAS/FERRAGENS /VIDROS	UN	4,00	R\$ 2.119,17	R\$ 8.476,68	0,11%	96,52%
100893	SINAPI	BARRA DE APOIO EM "L". EM AÇO INOX POLIDO 70 X 70 CM, FIXADA NA PAREDE - FORNECIMENTO E INSTALAÇÃO. AF_01/2020	INHI - INSTALAÇÕES HIDROS SANITÁRIAS	UN	10,00	R\$ 789,63	R\$ 7.896,30	0,11%	96,62%
85118	SINAPI	REGISTRO PRESSÃO 3/4" COM CANOPLA ACABAMENTO CROMADO - FORNECIMENTO E INSTALAÇÃO	INHI - INSTALAÇÕES HIDROS SANITÁRIAS	UN	77,00	R\$ 99,63	R\$ 7.671,51	0,10%	96,73%
93010	SINAPI	ELETRODUTO RÍGIDO ROSCÁVEL, PVC, DN 75 MM (2 1/2"), PARA REDE ENTERRADA DE DISTRIBUIÇÃO DE ENERGIA ELÉTRICA - FORNECIMENTO E INSTALAÇÃO. AF_12/2021	INEL - INSTALAÇÃO ELÉTRICA/ELETRIFICAÇÃO E ILUMINAÇÃO EXTERNA	M	174,20	R\$ 43,28	R\$ 7.539,37	0,10%	96,83%
73739/001	SINAPI	DOBRADEIRA TIPO VAI E VEM EM LÁTOA POLIDO 3"	ESQV - ESQUADRIAS/FERRAGENS /VIDROS	UN	80,00	R\$ 108,21	R\$ 8.492,60	0,09%	96,92%
74115/001	SINAPI	EXECUÇÃO DE LASTRO EM CONCRETO (1:2,5:6), PREPARO MANUAL	FUES - FUNDAÇÕES E ESTRUTURAS	m³	10,61	R\$ 600,02	R\$ 6.366,21	0,09%	97,00%
86886	SINAPI	ENGATE FLEXÍVEL EM INOX, 1/2 X 30CM - FORNECIMENTO E INSTALAÇÃO. AF_01/2020	INHI - INSTALAÇÕES HIDROS SANITÁRIAS	UN	86,00	R\$ 68,67	R\$ 6.060,56	0,08%	97,08%
90702	SINAPI	TUBO DE PVC CORRUGADO DE DUPLA PAREDE PARA REDE COLETORA DE ESGOTO, DN 200 MM, JUNTA ELÁSTICA - FORNECIMENTO E ASSENTAMENTO. AF_01/2021	ASTU - ASSENTAMENTO DE TUBOS E PECAS	M	44,00	R\$ 133,50	R\$ 5.874,00	0,08%	97,16%
75030/003	SINAPI	TUBO PVC SOLDAVEL ÁGUA FRIA DN 40MM, INCLUSIVE CONEXOES -FORNECIMENTO E INSTALACAO	INHI - INSTALAÇÕES HIDROS SANITÁRIAS	M	102,32	R\$ 53,08	R\$ 5.431,14	0,07%	97,24%
74165/001	SINAPI	TUBO PVC ESGOTO JS PREDIAL DN 40MM, INCLUSIVE CONEXOES -FORNECIMENTO E INSTALACAO	INHI - INSTALAÇÕES HIDROS SANITÁRIAS	M	133,40	R\$ 40,41	R\$ 5.390,89	0,07%	97,31%
75030/005	SINAPI	TUBO PVC SOLDAVEL ÁGUA FRIA DN 60MM, INCLUSIVE CONEXOES -FORNECIMENTO E INSTALACAO	INHI - INSTALAÇÕES HIDROS SANITÁRIAS	M	64,14	R\$ 82,80	R\$ 5.310,79	0,07%	97,38%
91928	SINAPI	CABO DE COBRE FLEXÍVEL ISOLADO, 4 MM², ANTI-CHAMA 450/750 V, PARA CIRCUITOS TERMINAIS VERMELHO- FORNECIMENTO E INSTALAÇÃO. AF_12/2015	INEL - INSTALAÇÃO ELÉTRICA/ELETRIFICAÇÃO E ILUMINAÇÃO EXTERNA	M	730,50	R\$ 7,11	R\$ 5.183,85	0,07%	97,45%
97608	SINAPI	LUMINÁRIA ARANDELA TIPO TARTARUGA, COM GRADE, DE SOBREPOR, COM 1 LÂMPADA FLUORESCENTE DE 15 W, SEM REATOR - FORNECIMENTO E INSTALAÇÃO. AF_02/2020	INEL - INSTALAÇÃO ELÉTRICA/ELETRIFICAÇÃO E ILUMINAÇÃO EXTERNA	UN	37,00	R\$ 140,23	R\$ 5.188,51	0,07%	97,52%
88052	SINAPI	JANELA BASCULANTE DE ALUMÍNIO	ESQV - ESQUADRIAS/FERRAGENS /VIDROS	m²	14,12	R\$ 358,90	R\$ 5.067,66	0,07%	97,59%
73481	SINAPI	ESCAVAÇÃO MANUAL DE VALAS EM TERRA COMPACTA, PROF.	CHOR - CUSTOS	m³	92,33	R\$ 53,82	R\$ 4.969,20	0,07%	97,66%
83440	SINAPI	CAIXA DE PASSAGEM 4X2" EM FERRO GALVANIZADO	INEL - INSTALAÇÃO ELÉTRICA/ELETRIFICAÇÃO E ILUMINAÇÃO EXTERNA	UN	527,00	R\$ 9,38	R\$ 4.943,26	0,07%	97,72%

Curva ABC



Código	Banco	Descrição	Tipo	Und	Quant.	Valor Unit	Total	Porcentagem	Acumulado
95089	SINAPI	(COMPOSIÇÃO REPRESENTATIVA) EXECUÇÃO DE SAPATAS EM CONCRETO ARMADO, MOLDADA IN LOCO, FCK = 25 MPA. AF_02/2017	FUES - FUNDAÇÕES E ESTRUTURAS	m²	279,77	R\$ 4.077,78	R\$ 1.140.840,51	15,41%	
9918	ORSE	Telhamento com Telha em alumínio, dupla, trapezoidal, preenchimento PU=30 mm, pré-pintada, e=0,6mm, isoste ou similar - Rev. 01	Conversão InfoWOrca	m²	1835,85	R\$ 456,83	R\$ 838.671,35	11,33%	26,75%
00000134	Próprio	CABEAMENTO PARA SINAL DE VIDEO COM CABO COAXIAL RG59	ASTU - ASSENTAMENTO DE TUBOS E PECAS	M	190,00	R\$ 25,20	R\$ 4.786,00	0,06%	97,79%
00039598	SINAPI	CABO DE PAR TRANCADO UTP, 4 PARES, CATEGORIA 5E	Material	M	588,00	R\$ 8,11	R\$ 4.768,68	0,06%	97,85%
72283	SINAPI	ABRIGO PARA HIDRANTE, 75X45X17CM, COM REGISTRO GLOBO ANGULAR 45° 2.1/2". ADAPTADOR STORZ 2.1/2". MANGUEIRA DE INCÊNDIO 15M, REDUÇÃO 2.1/2X1.1/2" E ESGUICHO EM LATÃO 1.1/2" - FORNECIMENTO E INSTALAÇÃO	INES - INSTALAÇÕES ESPECIAIS	UN	3,00	R\$ 1.575,23	R\$ 4.725,89	0,06%	97,92%
12126	ORSE	Barra de apoio, para lavatório fixa, constituída de duas barras laterais em "U", em aço inox, d=1 1/4", Jackwal ou similar	Alambrados e Gradis	cj	10,00	R\$ 456,32	R\$ 4.563,20	0,06%	97,98%
74252/001	SINAPI	ELETRODUTO DE PVC RIGIDO ROSCAVEL DN 25MM (1") INCL CONEXÕES, FORNECIMENTO E INSTALACAO	INEL - INSTALAÇÃO ELÉTRICA/ELETRIFICAÇÃO E ILUMINAÇÃO EXTERNA	M	183,00	R\$ 24,92	R\$ 4.560,36	0,06%	98,04%
12781	ORSE	Fornecimento e instalação de Rack fechado tipo armário 19" x 44 U x 870 mm inclusive acessórios	Pontos de Suprimento de Lógica	un	1,00	R\$ 4.307,57	R\$ 4.307,57	0,06%	98,10%
12396	ORSE	Amplificador de Potência 1300w 4 Ohms - OP 7800 Oneal ou similar	Diversos	un	1,00	R\$ 3.941,61	R\$ 3.941,61	0,05%	98,15%
73613	SINAPI	ELETRODUTO DE PVC RIGIDO ROSCAVEL DN 20MM (3/4") INCL CONEXÕES, FORNECIMENTO E INSTALACAO	INEL - INSTALAÇÃO ELÉTRICA/ELETRIFICAÇÃO E ILUMINAÇÃO EXTERNA	M	183,00	R\$ 21,23	R\$ 3.885,09	0,05%	98,20%
00034622	SINAPI	CABO FLEXIVEL PVC 750 V, 3 CONDUTORES DE 6,0 MM2	Material	M	155,50	R\$ 23,95	R\$ 3.724,22	0,05%	98,26%
94742	SINAPI	JOELHO 90 GRAUS, CPVC, SOLDÁVEL, DN 28 MM, INSTALADO EM RESERVAÇÃO DE ÁGUA DE EDIFICAÇÃO QUE POSSUA RESERVATÓRIO DE FIBRA/FIBROCIMENTO FORNECIMENTO E INSTALAÇÃO AF_06/2016	INHÍ - INSTALAÇÕES HIDROS SANITÁRIAS	UN	222,00	R\$ 15,80	R\$ 3.507,80	0,05%	98,30%
74139/002	SINAPI	PORTA DE MADEIRA PARA BANHEIRO, EM CHAPA DE MADEIRA COMPENSADA, REVESTIDA COM LAMINADO TEXTURIZADO, 80X180CM, INCLUSO MARCO E DOBRADICAS	ESQV - ESQUADRIAS/FERRAGENS /VIDROS	UN	6,00	R\$ 580,00	R\$ 3.480,00	0,05%	98,35%
11316	ORSE	Exaustor 18w, modelo APC-210, da Aerotec ou similar - fornecimento e instalação	Aparelhos, Utensílios e Equipamentos Elétricos	un	7,00	R\$ 491,35	R\$ 3.439,45	0,05%	98,40%
101883	SINAPI	QUADRO DE DISTRIBUIÇÃO DE ENERGIA EM CHAPA DE AÇO GALVANIZADO, DE EMBUTIR, COM BARRAMENTO TRIFÁSICO, PARA 18 DISJUNTORES DIN 100A - FORNECIMENTO E INSTALAÇÃO AF_10/2020	INEL - INSTALAÇÃO ELÉTRICA/ELETRIFICAÇÃO E ILUMINAÇÃO EXTERNA	UN	5,00	R\$ 685,75	R\$ 3.428,75	0,05%	98,44%
101882	SINAPI	QUADRO DE DISTRIBUIÇÃO DE ENERGIA EM CHAPA DE AÇO GALVANIZADO, DE EMBUTIR, COM BARRAMENTO TRIFÁSICO, PARA 30 DISJUNTORES DIN 225A - FORNECIMENTO E INSTALAÇÃO AF_10/2020	INEL - INSTALAÇÃO ELÉTRICA/ELETRIFICAÇÃO E ILUMINAÇÃO EXTERNA	UN	2,00	R\$ 1.698,28	R\$ 3.396,56	0,05%	98,49%
83438	SINAPI	CAIXA METALICA OCTOGONAL 4X4" FUNDO MOVEL	INEL - INSTALAÇÃO ELÉTRICA/ELETRIFICAÇÃO E ILUMINAÇÃO EXTERNA	UN	290,00	R\$ 11,66	R\$ 3.381,40	0,05%	98,53%
73984/004	SINAPI	REATERRO DE VALAS / CAVAS, COMPACTADA A MAÇO, EM CAMADAS DE ATE 30 CM.	MOVT - MOVIMENTO DE TERRA	m³	73,54	R\$ 44,32	R\$ 3.259,28	0,04%	98,58%
101985	SINAPI	PEITORIL LINEAR EM GRANITO OU MÁRMORE, L = 15CM, COMPRIMENTO DE ATÉ 2M, ASSENTADO COM ARGAMASSA 1:6 COM ADITIVO AF_11/2020	REVE - REVESTIMENTO E TRATAMENTO DE SUPERFÍCIES	M	17,21	R\$ 187,77	R\$ 3.231,52	0,04%	98,62%
86936	SINAPI	CUBA DE EMBUTIR DE AÇO INOXIDÁVEL MÉDIA, INCLUSO VÁLVULA TIPO AMERICANA E SIFÃO TIPO GARRAFA EM METAL CROMADO - FORNECIMENTO E INSTALAÇÃO AF_01/2020	INHÍ - INSTALAÇÕES HIDROS SANITÁRIAS	UN	5,00	R\$ 637,20	R\$ 3.186,00	0,04%	98,66%
74209/001	SINAPI	PLACA DE OBRA EM CHAPA DE AÇO GALVANIZADO	CANT - CANTEIRO DE OBRAS	m²	6,00	R\$ 519,70	R\$ 3.118,20	0,04%	98,71%
74104/001	SINAPI	CAIXA DE INSPEÇÃO EM ALVENARIA DE TIJOLO MACIÇO 60X60X60CM, REVESTIDA INTERNAMENTE COM BARRA LISA (CIMENTO E AREIA, TRACO 1:4) E=2,0CM, COM TAMPA PRÉ-MOLDADA DE CONCRETO E FUNDO DE CONCRETO 15MPA TIPO C - ESCAVAÇÃO E CONFEÇÃO	INHÍ - INSTALAÇÕES HIDROS SANITÁRIAS	UN	12,00	R\$ 256,07	R\$ 3.072,84	0,04%	98,75%
101675	SINAPI	QUADRO DE DISTRIBUIÇÃO DE ENERGIA EM CHAPA DE AÇO GALVANIZADO, DE EMBUTIR, COM BARRAMENTO TRIFÁSICO, PARA 12 DISJUNTORES DIN 100A - FORNECIMENTO E INSTALAÇÃO AF_10/2020	INEL - INSTALAÇÃO ELÉTRICA/ELETRIFICAÇÃO E ILUMINAÇÃO EXTERNA	UN	6,00	R\$ 495,88	R\$ 2.975,28	0,04%	98,79%
73753/001	SINAPI	IMPERMEABILIZAÇÃO DE SUPERFÍCIE COM MANTA ASFALTICA PROTEGIDA COM FILME DE ALUMINIO GOFRADO (DE ESPESSURA 0,8MM), INCLUSA APLICACAO DE EMULSAO ASFALTICA, E=3MM.	IMPE - IMPERMEABILIZAÇÕES E PROTEÇÕES DIVERSAS	m²	21,37	R\$ 133,22	R\$ 2.846,91	0,04%	98,83%
101582	SINAPI	CABO DE COBRE FLEXIVEL ISOLADO, 25 MM², 0,6/1,0 KV, PARA REDE AÉREA DE DISTRIBUIÇÃO DE ENERGIA ELÉTRICA DE BAIXA TENSÃO - FORNECIMENTO E INSTALAÇÃO AF_07/2020	INEL - INSTALAÇÃO ELÉTRICA/ELETRIFICAÇÃO E ILUMINAÇÃO EXTERNA	M	97,40	R\$ 28,90	R\$ 2.814,86	0,04%	98,87%
74139/001	SINAPI	PORTA DE MADEIRA PARA BANHEIRO, EM CHAPA DE MADEIRA COMPENSADA, REVESTIDA COM LAMINADO TEXTURIZADO, 80X180CM, INCLUSO MARCO E DOBRADICAS	ESOV - ESQUADRIAS/FERRAGENS /VIDROS	UN	4,00	R\$ 689,70	R\$ 2.758,80	0,04%	98,90%
72262	SINAPI	TERMINAL OU CONECTOR DE PRESSAO - PARA CABO 35MM2 - FORNECIMENTO E INSTALACAO	INEL - INSTALAÇÃO ELÉTRICA/ELETRIFICAÇÃO E ILUMINAÇÃO EXTERNA	UN	110,00	R\$ 22,35	R\$ 2.458,50	0,03%	98,94%
00000135	Próprio	Quadro para 16 canais de video CFTV	ASTU - ASSENTAMENTO DE TUBOS E PECAS	UN	1,00	R\$ 2.444,93	R\$ 2.444,93	0,03%	98,97%
93012	SINAPI	ELETRODUTO RIGIDO ROSCAVEL, PVC, DN 110 MM (4"), PARA REDE ENTERRADA DE DISTRIBUIÇÃO DE ENERGIA ELÉTRICA - FORNECIMENTO E INSTALAÇÃO AF_12/2021	INEL - INSTALAÇÃO ELÉTRICA/ELETRIFICAÇÃO E ILUMINAÇÃO EXTERNA	M	28,80	R\$ 81,05	R\$ 2.334,24	0,03%	99,00%
86888	SINAPI	VASO SANITARIO SIFONADO COM CAIXA ACOPLADA LOUÇA BRANCA - FORNECIMENTO E INSTALAÇÃO AF_01/2020	INHÍ - INSTALAÇÕES HIDROS SANITÁRIAS	UN	4,00	R\$ 573,57	R\$ 2.294,28	0,03%	99,03%
12214	ORSE	Rampa padrão para acesso de deficientes a passeio público, em concreto simples Fck=25MPa, desempolada, com pintura indicativa em novacor, 02 demãos	Pisos Cementados, em Concreto Simples, tipo Tech-Stone e de Alta Resistência	un	6,00	R\$ 381,06	R\$ 2.286,36	0,03%	99,06%
101561	SINAPI	CABO DE COBRE FLEXIVEL ISOLADO, 16 MM², 0,6/1,0 KV, PARA REDE AÉREA DE DISTRIBUIÇÃO DE ENERGIA ELÉTRICA DE BAIXA TENSÃO - FORNECIMENTO E INSTALAÇÃO AF_07/2020	INEL - INSTALAÇÃO ELÉTRICA/ELETRIFICAÇÃO E ILUMINAÇÃO EXTERNA	M	122,35	R\$ 18,67	R\$ 2.284,27	0,03%	99,08%
74164/004	SINAPI	LASTRO DE BRITA	FUES - FUNDAÇÕES E ESTRUTURAS	m³	16,23	R\$ 140,25	R\$ 2.278,25	0,03%	99,12%
92678	SINAPI	JOELHO 90 GRAUS, EM FERRO GALVANIZADO, CONEXÃO ROSQUEADA, DN 85 (2 1/2"), INSTALADO EM REDE DE ALIMENTAÇÃO PARA SPRINKLER - FORNECIMENTO E INSTALAÇÃO AF_10/2020	INHÍ - INSTALAÇÕES HIDROS SANITÁRIAS	UN	15,00	R\$ 147,83	R\$ 2.214,45	0,03%	99,15%
4404	ORSE	Caixa de passagem em alvenaria de tijolos maciços esp. = 0,12m, dim. int. = 0,30 x 0,30 x 0,50m	Caixas de Passagem em alvenaria de tijolos maciços	un	11,00	R\$ 199,38	R\$ 2.193,18	0,03%	99,18%
72331	SINAPI	INTERRUPTOR SIMPLES DE EMBUTIR 10A/250V 1 TECLA, SEM PLACA - FORNECIMENTO E INSTALACAO	INEL - INSTALAÇÃO ELÉTRICA/ELETRIFICAÇÃO E ILUMINAÇÃO EXTERNA	UN	82,00	R\$ 26,55	R\$ 2.177,10	0,03%	99,21%
101565	SINAPI	CABO DE COBRE FLEXIVEL ISOLADO, 70 MM², 0,6/1,0 KV, PARA REDE AÉREA DE DISTRIBUIÇÃO DE ENERGIA ELÉTRICA DE BAIXA TENSÃO - FORNECIMENTO E INSTALAÇÃO AF_07/2020	INEL - INSTALAÇÃO ELÉTRICA/ELETRIFICAÇÃO E ILUMINAÇÃO EXTERNA	M	24,00	R\$ 84,38	R\$ 2.025,12	0,03%	99,24%
68069	SINAPI	HASTE COPPERWELD 5/8 X 3,0M COM CONECTOR	INEL - INSTALAÇÃO ELÉTRICA/ELETRIFICAÇÃO E ILUMINAÇÃO EXTERNA	UN	17,00	R\$ 109,91	R\$ 1.868,47	0,03%	99,27%
9924	ORSE	Bucha com arnuela em liga especial zamak p/eletroduto 20mm, d=3/4"	Interligações até Quadro Geral - Eletrodutos e Conexões	un	1588,00	R\$ 1,18	R\$ 1.842,08	0,02%	99,29%

Curva ABC

Código	Banco	Descrição	Tipo	Und	Quant.	Valor Unit.	Total	Peso (%)	Peso Acumulado (%)
95909	SINAPI	(COMPOSIÇÃO REPRESENTATIVA) EXECUÇÃO DE SAPATAS EM CONCRETO ARMADO, MOLDADA IN LOCO, FCK = 25 MPA AF_02/2017	FUES - FUNDAÇÕES E ESTRUTURAS	m²	279,77	R\$ 4.077,78	R\$ 1.140.840,51	15,41%	15,41%
9918	ORSE	Telhamento com Telha em alumínio, dupla, trapezoidal, preenchimento PU=30 mm, pré-pintada, e=0,6mm, isoseste ou similar - Rev. 01	Conversão InfoWOrca	m²	1835,85	R\$ 456,83	R\$ 838.871,35	11,33%	26,75%
91925	SINAPI	CABO DE COBRE FLEXÍVEL ISOLADO, 1,5 MM², ANTI-CHAMA 0,8/1,0 KV, PARA CIRCUITOS TERMINAIS VERMELHO- FORNECIMENTO E INSTALAÇÃO. AF_12/2015	INEL - INSTALAÇÃO ELÉTRICA/ELETRIFICAÇÃO E ILUMINAÇÃO EXTERNA	M	478,85	R\$ 3,83	R\$ 1.833,99	0,02%	90,31%
74238/002	SINAPI	PORTAO EM TELA ARAME GALVANIZADO N.12 MALHA 2" E MOLDURA EM TUBOS DE ACO COM DUAS FOLHAS DE ABRIR, INCLUSO FERRAGENS	ESQV - ESQUADRIAS/FERRAGENS /VIDROS	m²	1,57	R\$ 1.141,88	R\$ 1.792,75	0,02%	90,34%
73775/002	SINAPI	EXTINTOR INCENDIO AGUA-PRESSURIZADA 10L INCL SUPORTE PAREDE CARGA COMPLETA FORNECIMENTO E COLOCACAO	INES - INSTALAÇÕES ESPECIAIS	UN	6,00	R\$ 278,75	R\$ 1.672,50	0,02%	90,36%
73910/010	SINAPI	PORTA DE MADEIRA COMPENSADA LISA PARA PINTURA, 90X210X3,5CM, INCLUSO ADUELA 2A, ALIZAR 2A E DOBRADICAS	ESQV - ESQUADRIAS/FERRAGENS /VIDROS	UN	2,00	R\$ 829,31	R\$ 1.658,62	0,02%	90,38%
75030/002	SINAPI	TUBO PVC SOLDAVEL AGUA FRIA DN 32MM, INCLUSIVE CONEXOES -FORNECIMENTO E INSTALACAO	INH - INSTALAÇÕES HIDROS SANITÁRIAS	M	41,11	R\$ 39,97	R\$ 1.643,16	0,02%	90,41%
72289	SINAPI	CAIXA DE INSPEÇÃO 80X80X80CM EM ALVENARIA - EXECUÇÃO	INH - INSTALAÇÕES HIDROS SANITÁRIAS	UN	3,00	R\$ 540,21	R\$ 1.620,63	0,02%	90,43%
74067/002	SINAPI	JANELA DE CORRER EM ALUMINIO, FOLHAS PARA VIDRO, COM BANDEIRA, INCLUSO GUARNICAO E VIDRO LISO INCOLOR	ESQV - ESQUADRIAS/FERRAGENS /VIDROS	m²	2,00	R\$ 768,73	R\$ 1.537,46	0,02%	90,45%
97585	SINAPI	LUMINÁRIA TIPO CALHA, DE SOBREPDR, COM 2 LÂMPADAS TUBULARES FLUORESCENTES DE 18 W, COM REATOR DE PARTIDA RÁPIDA - FORNECIMENTO E INSTALAÇÃO. AF_02/2020	INEL - INSTALAÇÃO ELÉTRICA/ELETRIFICAÇÃO E ILUMINAÇÃO EXTERNA	UN	10,00	R\$ 141,18	R\$ 1.411,80	0,02%	90,47%
670	ORSE	Caixa de passagem para telefone, padrão telebras, 40x40x12cm, em chapa aço galv. - fornecimento	Pontos de Suprimento de Energia Convencionais	un	8,00	R\$ 175,45	R\$ 1.403,60	0,02%	90,49%
74071/002	SINAPI	PORTA DE ABRIR EM ALUMINIO TIPO VENEZIANA, COM GUARNICAO	ESQV - ESQUADRIAS/FERRAGENS /VIDROS	m²	1,68	R\$ 822,93	R\$ 1.382,52	0,02%	90,51%
101896	SINAPI	DISJUNTOR TERMOMAGNÉTICO TRIPOLAR, CORRENTE NOMINAL DE 225A - FORNECIMENTO E INSTALAÇÃO. AF_10/2020	INEL - INSTALAÇÃO ELÉTRICA/ELETRIFICAÇÃO E ILUMINAÇÃO EXTERNA	UN	2,00	R\$ 680,80	R\$ 1.361,60	0,02%	90,52%
74061/001	SINAPI	TUBO DE COBRE CLASSE "E" 15MM - FORNECIMENTO E INSTALACAO	INH - INSTALAÇÕES HIDROS SANITÁRIAS	M	27,50	R\$ 47,17	R\$ 1.297,17	0,02%	90,54%
72209	SINAPI	CARGA MANUAL E REMOCAO E ENTULHO COM TRANSPORTE ATE 1KM EM CAMINHAO BASCULANTE 6M3	SERP - SERVIÇOS PRELIMINARES	M3	39,99	R\$ 32,42	R\$ 1.296,47	0,02%	90,56%
79517/002	SINAPI	ESCAVACAO MANUAL EM SOLO, PROF. MAIOR QUE 1,5M ATE 4,00 M	MOVT - MOVIMENTO DE TERRA	m²	18,20	R\$ 67,55	R\$ 1.229,41	0,02%	90,58%
94872	SINAPI	JOELHO 90 GRAUS COM BUCHA DE LATÃO, PVC, SOLDAVEL, DN 25 MM, X 3/4 INSTALADO EM RESERVAÇÃO DE ÁGUA DE EDIFICAÇÃO QUE POSSUA RESERVATÓRIO DE FIBRA/FIBROCIMENTO FORNECIMENTO E INSTALAÇÃO. AF_09/2016	INH - INSTALAÇÕES HIDROS SANITÁRIAS	UN	115,00	R\$ 10,67	R\$ 1.227,05	0,02%	90,59%
74069/001	SINAPI	FECHADURA DE EMBUTIR COMPLETA, PARA PORTAS DE BANHEIRO, PADRAO DEACABAMENTO POPULAR	ESQV - ESQUADRIAS/FERRAGENS /VIDROS	UN	7,00	R\$ 158,78	R\$ 1.111,46	0,02%	90,61%
101897	SINAPI	DISJUNTOR TERMOMAGNÉTICO TRIPOLAR, CORRENTE NOMINAL DE 250A - FORNECIMENTO E INSTALAÇÃO. AF_10/2020	INEL - INSTALAÇÃO ELÉTRICA/ELETRIFICAÇÃO E ILUMINAÇÃO EXTERNA	UN	1,00	R\$ 1.089,05	R\$ 1.089,05	0,01%	90,62%
93853	SINAPI	DISJUNTOR MONOPOLAR TIPO DIN, CORRENTE NOMINAL DE 10A - FORNECIMENTO E INSTALAÇÃO. AF_10/2020	INEL - INSTALAÇÃO ELÉTRICA/ELETRIFICAÇÃO E ILUMINAÇÃO EXTERNA	UN	78,00	R\$ 12,46	R\$ 971,88	0,01%	90,64%
83744	SINAPI	PROTECAO MECANICA DE SUPERFICIE COM ARGAMASSA DE CIMENTO E AREIA, TRACO 1,7 CM, E=3 CM, EM MARQUISES	IMPE - IMPERMEABILIZAÇÕES E PROTEÇÕES DIVERSAS	m²	21,37	R\$ 45,47	R\$ 971,89	0,01%	90,65%
94656	SINAPI	ADAPTADOR CURTO COM BOLSA E ROSCA PARA REGISTRO, PVC, SOLDAVEL, DN 25 MM X 3/4. INSTALADO EM RESERVAÇÃO DE ÁGUA DE EDIFICAÇÃO QUE POSSUA RESERVATÓRIO DE FIBRA/FIBROCIMENTO FORNECIMENTO E INSTALAÇÃO. AF_09/2016	INH - INSTALAÇÕES HIDROS SANITÁRIAS	UN	145,00	R\$ 6,65	R\$ 964,25	0,01%	90,66%
91868	SINAPI	ELETRODUTO RÍGIDO ROSCÁVEL, PVC, DN 32 MM (1"), PARA CIRCUITOS TERMINAIS, INSTALADO EM TETO - FORNECIMENTO E INSTALAÇÃO. AF_12/2015	INEL - INSTALAÇÃO ELÉTRICA/ELETRIFICAÇÃO E ILUMINAÇÃO EXTERNA	M	60,54	R\$ 15,67	R\$ 948,66	0,01%	90,67%
87071	SINAPI	CONTRAPISO EM ARGAMASSA TRACO 1.4 (CIMENTO E AREIA), PREPARO MECÂNICO COM BETONEIRA 400 L, APLICADO EM ÁREAS SECAS SOBRE LAJE, ADERIDO, ESPESURA 2CM, ACABAMENTO REFORÇADO. AF_09/2014	PISO - PISOS	m²	21,37	R\$ 44,27	R\$ 948,04	0,01%	90,69%
101628	SINAPI	REATOR PARA LÂMPADA VAPOR DE MERCÚRIO 150W, USO EXTERNO - FORNECIMENTO E INSTALAÇÃO. AF_08/2020	INEL - INSTALAÇÃO ELÉTRICA/ELETRIFICAÇÃO E ILUMINAÇÃO EXTERNA	UN	6,00	R\$ 156,21	R\$ 937,26	0,01%	90,70%
101895	SINAPI	DISJUNTOR TERMOMAGNÉTICO TRIPOLAR, CORRENTE NOMINAL DE 125A - FORNECIMENTO E INSTALAÇÃO. AF_10/2020	INEL - INSTALAÇÃO ELÉTRICA/ELETRIFICAÇÃO E ILUMINAÇÃO EXTERNA	UN	2,00	R\$ 452,31	R\$ 904,62	0,01%	90,71%
4527	ORSE	Quadro de medição trifásica em Noil com lente para leitura TE, PVC, SOLDAVEL, DN 25MM, INSTALADO EM RAMAL OU SUB-RAMAL DE ÁGUA - FORNECIMENTO E INSTALAÇÃO. AF_12/2014	Entrada em Baixa Tensão	un	1,00	R\$ 865,40	R\$ 865,40	0,01%	90,72%
89395	SINAPI	CAIXA DE GORDURA DUPLA EM CONCRETO PRE-MOLDADO DN 80,0 CM COM TAMP. - FORNECIMENTO E INSTALACAO	INH - INSTALAÇÕES HIDROS SANITÁRIAS	UN	67,00	R\$ 12,86	R\$ 861,62	0,01%	90,74%
74051/001	SINAPI	LUMINÁRIA DE EMERGÊNCIA, COM 30 LÂMPADAS LED DE 2 W, SEM REATOR - FORNECIMENTO E INSTALAÇÃO. AF_02/2020	INEL - INSTALAÇÃO ELÉTRICA/ELETRIFICAÇÃO E ILUMINAÇÃO EXTERNA	UN	26,00	R\$ 31,61	R\$ 821,86	0,01%	90,76%
72739	SINAPI	VASO SANITARIO INFANTIL SIFONADO, PARA VALVULA DE DESCARGA EM LOUCA BRANCA, COM ACESSORIOS, INCLUSIVE ASSENTO PLASTICO, BOLSA DE BORRACHA PARA LIGACAO, TUBO PVC LIGACAO - FORNECIMENTO E INSTALACAO	INH - INSTALAÇÕES HIDROS SANITÁRIAS	UN	1,00	R\$ 821,72	R\$ 821,72	0,01%	90,77%
86909	SINAPI	TORNEIRA CROMADA TUBO MÓVEL, DE MESA, 1/2 OU 3/4, PARA PIA DE COZINHA, PADRÃO ALTO - FORNECIMENTO E INSTALAÇÃO. AF_01/2020	INH - INSTALAÇÕES HIDROS SANITÁRIAS	UN	6,00	R\$ 132,72	R\$ 796,32	0,01%	90,78%
74111/001	SINAPI	SOLEIRA / TÁBEIRA EM MARMORE BRANCO COMUM, POLIDO, LARGURA 5 CM, ESPESURA 2 CM, ASSENTADA COM ARGAMASSA COLANTE	PISO - PISOS	M	11,38	R\$ 69,51	R\$ 789,63	0,01%	90,79%
1996	ORSE	Tampo de balcão em granito preto, e=2cm	Peitoris e Tampos de Balcões	m²	1,00	R\$ 762,81	R\$ 762,81	0,01%	90,80%
91853	SINAPI	ELETRODUTO FLEXÍVEL CORRUGADO REFORÇADO, PVC, DN 20 MM (1/2"), PARA CIRCUITOS TERMINAIS, INSTALADO EM PAREDE - FORNECIMENTO E INSTALAÇÃO. AF_12/2015	INEL - INSTALAÇÃO ELÉTRICA/ELETRIFICAÇÃO E ILUMINAÇÃO EXTERNA	M	76,20	R\$ 9,90	R\$ 754,38	0,01%	90,81%
101629	SINAPI	REATOR PARA LÂMPADA VAPOR DE MERCÚRIO 250 W, USO EXTERNO - FORNECIMENTO E INSTALAÇÃO. AF_08/2020	INEL - INSTALAÇÃO ELÉTRICA/ELETRIFICAÇÃO E ILUMINAÇÃO EXTERNA	UN	4,00	R\$ 184,42	R\$ 737,68	0,01%	90,82%
101879	SINAPI	QUADRO DE DISTRIBUIÇÃO DE ENERGIA EM CHAPA DE AÇO GALVANIZADO, DE EMBUTIR, COM BARRAMENTO TRIFÁSICO, PARA 24 DISJUNTORES DIN 100A - FORNECIMENTO E INSTALAÇÃO. AF_10/2020	INEL - INSTALAÇÃO ELÉTRICA/ELETRIFICAÇÃO E ILUMINAÇÃO EXTERNA	UN	1,00	R\$ 719,61	R\$ 719,61	0,01%	90,83%
94893	SINAPI	TÉ DE REDUÇÃO, PVC, SOLDAVEL, DN 40 MM X 32 MM, INSTALADO EM RESERVAÇÃO DE ÁGUA DE EDIFICAÇÃO QUE POSSUA RESERVATÓRIO DE FIBRA/FIBROCIMENTO FORNECIMENTO E INSTALAÇÃO. AF_06/2016	INH - INSTALAÇÕES HIDROS SANITÁRIAS	UN	26,00	R\$ 27,31	R\$ 710,08	0,01%	90,84%



Curva ABC



Código	Banco	Descrição	Tipo	Und	Quant.	Valor Unit	Total	Paga (%)	Atendido (%)
95989	SINAPI	(COMPOSIÇÃO REPRESENTATIVA) EXECUÇÃO DE SAPATAS EM CONCRETO ARMADO, MOLDADA IN LOCO, FCK = 25 MPA AF_02/2017	FUES - FUNDAÇÕES E ESTRUTURAS	m²	279,77	R\$ 4.077,78	R\$ 1.140.840,51	100,00	100,00
9918	ORSE	Telhamento com Telha em alumínio, dupla, trapezoidal, preenchimento PU=30 mm, pré-pintada, e=0,6mm, isoeste ou similar - Rev 01	Conversão InfoWOrca	m²	1835,85	R\$ 456,83	R\$ 838.871,35	11,33%	26,75%
86879	SINAPI	VÁLVULA EM PLÁSTICO 1 PARA PIA, TANQUE OU LAVATÓRIO, COM OU SEM LADRÃO - FORNECIMENTO E INSTALAÇÃO. AF_01/2020	INHI - INSTALAÇÕES HIDROS SANITÁRIAS	UN	66,00	R\$ 10,71	R\$ 706,86	0,01%	99,85%
73780/004	SINAPI	CHAVE BLINDADA TRIPOLAR 250V, 600A - FORNECIMENTO E INSTALACAO	INEL - INSTALAÇÃO ELÉTRICA/ELETRIFICAÇÃO E ILUMINAÇÃO EXTERNA	UN	1,00	R\$ 699,53	R\$ 699,53	0,01%	99,86%
73933/003	SINAPI	PORTA DE FERRO TIPO VENEZIANA, DE ABRIR, SEM BANDEIRA SEM FERRAGENS	ESQV - ESQUADRIAS/FERRAGENS /VIDROS	m²	1,20	R\$ 527,63	R\$ 633,15	0,01%	99,67%
91876	SINAPI	LUVA PARA ELETRODUTO, PVC, ROSCÁVEL, DN 32 MM (1"), PARA CIRCUITOS TERMINAIS, INSTALADA EM FORRO - FORNECIMENTO E INSTALAÇÃO. AF_12/2015	INEL - INSTALAÇÃO ELÉTRICA/ELETRIFICAÇÃO E ILUMINAÇÃO EXTERNA	UN	68,00	R\$ 9,15	R\$ 603,90	0,01%	99,88%
72339	SINAPI	TOMADA 3P+T 30A/440V SEM PLACA - FORNECIMENTO E INSTALACAO	INEL - INSTALAÇÃO ELÉTRICA/ELETRIFICAÇÃO E ILUMINAÇÃO EXTERNA	UN	7,00	R\$ 82,40	R\$ 576,80	0,01%	99,88%
83387	SINAPI	CAIXA DE PASSAGEM PVC 4X2" - FORNECIMENTO E INSTALACAO	INEL - INSTALAÇÃO ELÉTRICA/ELETRIFICAÇÃO E ILUMINAÇÃO EXTERNA	UN	51,00	R\$ 10,70	R\$ 545,70	0,01%	99,69%
74175/001	SINAPI	REGISTRO GAVETA 1" COM CANOPLA ACABAMENTO CROMADO SIMPLES - FORNECIMENTO E INSTALACAO	INHI - INSTALAÇÕES HIDROS SANITÁRIAS	UN	4,00	R\$ 121,20	R\$ 484,80	0,01%	99,90%
74181/001	SINAPI	REGISTRO GAVETA 2" BRUTO LATAO - FORNECIMENTO E INSTALACAO	INHI - INSTALAÇÕES HIDROS SANITÁRIAS	UN	3,00	R\$ 157,42	R\$ 472,26	0,01%	99,90%
91864	SINAPI	ELETRODUTO RÍGIDO ROSCÁVEL, PVC, DN 32 MM (1"), PARA CIRCUITOS TERMINAIS, INSTALADO EM FORRO - FORNECIMENTO E INSTALAÇÃO. AF_12/2015	INEL - INSTALAÇÃO ELÉTRICA/ELETRIFICAÇÃO E ILUMINAÇÃO EXTERNA	M	23,35	R\$ 18,48	R\$ 431,50	0,01%	99,91%
86914	SINAPI	TORNEIRA CROMADA 1/2 OU 3/4 PARA TANQUE, PADRÃO MÉDIO - FORNECIMENTO E INSTALAÇÃO. AF_01/2020	INHI - INSTALAÇÕES HIDROS SANITÁRIAS	UN	4,00	R\$ 100,42	R\$ 401,68	0,01%	99,91%
93667	SINAPI	DISJUNTOR TRIPOLAR TIPO DIN, CORRENTE NOMINAL DE 10A - FORNECIMENTO E INSTALAÇÃO. AF_10/2020	INEL - INSTALAÇÃO ELÉTRICA/ELETRIFICAÇÃO E ILUMINAÇÃO EXTERNA	UN	5,00	R\$ 76,23	R\$ 381,15	0,01%	99,92%
93661	SINAPI	DISJUNTOR BIPOLAR TIPO DIN, CORRENTE NOMINAL DE 16A - FORNECIMENTO E INSTALAÇÃO. AF_10/2020 CURVA C	INEL - INSTALAÇÃO ELÉTRICA/ELETRIFICAÇÃO E ILUMINAÇÃO EXTERNA	UN	6,00	R\$ 62,17	R\$ 373,02	0,01%	99,93%
11419	ORSE	Régua (filtro de linha) com 8 tomadas	Aparelhos, Utensílios e Equipamentos Elétricos	UN	14,00	R\$ 26,43	R\$ 370,02	0,00%	99,93%
1348	ORSE	Tê 90° pvc rígido soldável, LLR, c/bucha de latão na bolsa central, d= 25 x 3/4"	Tubos e Conexões de PVC Rígido Soldável	un	13,00	R\$ 25,55	R\$ 332,15	0,00%	99,94%
40777	SINAPI	CAIXA SIFONADA PVC 150X150X50MM COM GRELHA REDONDA BRANCA - FORNECIMENTO E INSTALACAO	INHI - INSTALAÇÕES HIDROS SANITÁRIAS	UN	3,00	R\$ 94,96	R\$ 284,88	0,00%	99,94%
73692	SINAPI	LASTRO DE AREIA MEDIA	FUES - FUNDAÇÕES E ESTRUTURAS	m²	1,70	R\$ 142,85	R\$ 242,84	0,00%	99,94%
101632	SINAPI	RELÉ FOTOELÉTRICO PARA COMANDO DE ILUMINAÇÃO EXTERNA 1000 W - FORNECIMENTO E INSTALAÇÃO. AF_08/2020	INEL - INSTALAÇÃO ELÉTRICA/ELETRIFICAÇÃO E ILUMINAÇÃO EXTERNA	UN	5,00	R\$ 47,27	R\$ 236,35	0,00%	99,94%
91877	SINAPI	LUVA PARA ELETRODUTO, PVC, ROSCÁVEL, DN 40 MM (1 1/4"), PARA CIRCUITOS TERMINAIS, INSTALADA EM FORRO - FORNECIMENTO E INSTALAÇÃO. AF_12/2015	INEL - INSTALAÇÃO ELÉTRICA/ELETRIFICAÇÃO E ILUMINAÇÃO EXTERNA	UN	19,00	R\$ 12,26	R\$ 232,94	0,00%	99,95%
91895	SINAPI	CURVA 180 GRAUS PARA ELETRODUTO, PVC, ROSCÁVEL, DN 32 MM (1"), PARA CIRCUITOS TERMINAIS, INSTALADA EM FORRO - FORNECIMENTO E INSTALAÇÃO. AF_12/2015	INEL - INSTALAÇÃO ELÉTRICA/ELETRIFICAÇÃO E ILUMINAÇÃO EXTERNA	UN	12,00	R\$ 18,96	R\$ 227,52	0,00%	99,95%
93673	SINAPI	DISJUNTOR TRIPOLAR TIPO DIN, CORRENTE NOMINAL DE 50A - FORNECIMENTO E INSTALAÇÃO. AF_10/2020	INEL - INSTALAÇÃO ELÉTRICA/ELETRIFICAÇÃO E ILUMINAÇÃO EXTERNA	UN	2,00	R\$ 102,12	R\$ 204,24	0,00%	99,95%
73787/001	SINAPI	ALAMBRADO EM TUBOS DE AÇO GALVANIZADO, COM COSTURA, DIN 2440, DIÂMETRO 2", ALTURA 3M, FIXADOS A CADA 2M EM BLOCOS DE CONCRETO, COM TELA DE ARAME GALVANIZADO REVESTIDO COM PVC, FIO 12 BWG E MALHA 7,5X7,5CM	URBA - URBANIZAÇÃO	m²	0,80	R\$ 338,55	R\$ 203,13	0,00%	99,96%
83388	SINAPI	CAIXA DE PASSAGEM PVC 3" OCTOGONAL	INEL - INSTALAÇÃO ELÉTRICA/ELETRIFICAÇÃO E ILUMINAÇÃO EXTERNA	UN	15,00	R\$ 13,36	R\$ 200,40	0,00%	99,96%
83386	SINAPI	CAIXA DE PASSAGEM PVC 4X4" - FORNECIMENTO E INSTALACAO	INEL - INSTALAÇÃO ELÉTRICA/ELETRIFICAÇÃO E ILUMINAÇÃO EXTERNA	UN	14,00	R\$ 14,02	R\$ 196,28	0,00%	99,96%
94664	SINAPI	ADAPTADOR CURTO COM BOLSA E ROSCA PARA REGISTRO, PVC, SOLDÁVEL, DN 80 MM X 2, INSTALADO EM RESERVAÇÃO DE ÁGUA DE EDIFICAÇÃO QUE POSSUA RESERVATÓRIO DE FIBRA/FIBROCIMENTO FORNECIMENTO E INSTALAÇÃO. AF_06/2016	INHI - INSTALAÇÕES HIDROS SANITÁRIAS	UN	6,00	R\$ 30,93	R\$ 185,58	0,00%	99,96%
101560	SINAPI	CABO DE COBRE FLEXÍVEL ISOLADO, 10 MM², 0,6/1,0 KV, PARA REDE AÉREA DE DISTRIBUIÇÃO DE ENERGIA ELÉTRICA DE BAIXA TENSÃO - FORNECIMENTO E INSTALAÇÃO. AF_07/2020	INEL - INSTALAÇÃO ELÉTRICA/ELETRIFICAÇÃO E ILUMINAÇÃO EXTERNA	M	15,50	R\$ 11,75	R\$ 182,12	0,00%	99,97%
75030/004	SINAPI	TUBO PVC SOLDÁVEL ÁGUA FRIA DN 50MM, INCLUSIVE CONEXÕES -FORNECIMENTO E INSTALACAO	INHI - INSTALAÇÕES HIDROS SANITÁRIAS	M	2,95	R\$ 58,48	R\$ 172,51	0,00%	99,97%
96856	SINAPI	JOELHO 90 GRAUS, PARA INSTALAÇÕES EM PEX, DN 32 MM, CONEXÃO POR CRIMPAGEM FORNECIMENTO E INSTALAÇÃO. AF_06/2015	INHI - INSTALAÇÕES HIDROS SANITÁRIAS	UN	3,00	R\$ 54,17	R\$ 162,51	0,00%	99,97%
94691	SINAPI	TÊ DE REDUÇÃO, PVC, SOLDÁVEL, DN 32 MM X 25 MM, INSTALADO EM RESERVAÇÃO DE ÁGUA DE EDIFICAÇÃO QUE POSSUA RESERVATÓRIO DE FIBRA/FIBROCIMENTO FORNECIMENTO E INSTALAÇÃO. AF_06/2016	INHI - INSTALAÇÕES HIDROS SANITÁRIAS	UN	8,00	R\$ 19,26	R\$ 154,08	0,00%	99,97%
12657	ORSE	Tomada para antena de TV, sem caixa, inclusive conector emenda para cabo coaxial	Tomadas para Lógica	un	5,00	R\$ 29,76	R\$ 148,80	0,00%	99,98%
94746	SINAPI	JOELHO 90 GRAUS, CPVC, SOLDÁVEL, DN 42 MM, INSTALADO EM RESERVAÇÃO DE ÁGUA DE EDIFICAÇÃO QUE POSSUA RESERVATÓRIO DE FIBRA/FIBROCIMENTO FORNECIMENTO E INSTALAÇÃO. AF_09/2016	INHI - INSTALAÇÕES HIDROS SANITÁRIAS	UN	4,00	R\$ 35,85	R\$ 142,80	0,00%	99,98%
92001	SINAPI	TOMADA BAIXA DE EMBUTIR (1 MÓDULO), 2P+T 20 A, INCLUINDO SUPORTE E PLACA - FORNECIMENTO E INSTALAÇÃO. AF_12/2015	INEL - INSTALAÇÃO ELÉTRICA/ELETRIFICAÇÃO E ILUMINAÇÃO EXTERNA	UN	4,00	R\$ 35,27	R\$ 141,08	0,00%	99,98%
95622	SINAPI	APLICAÇÃO MANUAL DE TINTA LÁTEX ACRÍLICA EM PANOS COM PRESENÇA DE VÃOS DE EDIFÍCIOS DE MÚLTIPLOS PAVIMENTOS, DUAS DEMÃOS. AF_11/2016	PINT - PINTURAS	m²	7,65	R\$ 17,45	R\$ 133,49	0,00%	99,98%
93013	SINAPI	LUVA PARA ELETRODUTO, PVC, ROSCÁVEL, DN 50 MM (1 1/2"), PARA REDE ENTERRADA DE DISTRIBUIÇÃO DE ENERGIA ELÉTRICA - FORNECIMENTO E INSTALAÇÃO. AF_12/2021	INEL - INSTALAÇÃO ELÉTRICA/ELETRIFICAÇÃO E ILUMINAÇÃO EXTERNA	UN	8,00	R\$ 16,01	R\$ 128,08	0,00%	99,98%
91961	SINAPI	INTERRUPTOR PARALELO (2 MÓDULOS), 10A/250V, INCLUINDO SUPORTE E PLACA - FORNECIMENTO E INSTALAÇÃO. AF_12/2015	INEL - INSTALAÇÃO ELÉTRICA/ELETRIFICAÇÃO E ILUMINAÇÃO EXTERNA	UN	2,00	R\$ 62,13	R\$ 124,26	0,00%	99,98%
00039602	SINAPI	CONECTOR MACHO RJ - 45, CATEGORIA 5 E	Material	UN	49,00	R\$ 2,42	R\$ 118,58	0,00%	99,99%
86628	SINAPI	TE, PVC, SOLDÁVEL, DN 60MM, INSTALADO EM PRUMADA DE ÁGUA - FORNECIMENTO E INSTALAÇÃO. AF_12/2014	INHI - INSTALAÇÕES HIDROS SANITÁRIAS	UN	2,00	R\$ 58,56	R\$ 117,12	0,00%	99,99%
97583	SINAPI	LUMINARIA TIPO CALHA, DE SOBREPOR, COM 1 LÂMPADA TUBULAR FLUORESCENTE DE 18 W, COM REATOR DE PARTIDA RÁPIDA - FORNECIMENTO E INSTALAÇÃO. AF_02/2020	INEL - INSTALAÇÃO ELÉTRICA/ELETRIFICAÇÃO E ILUMINAÇÃO EXTERNA	UN	1,00	R\$ 104,25	R\$ 104,25	0,00%	99,99%
00039601	SINAPI	CONECTOR FEMEA RJ - 45, CATEGORIA 6	Material	UN	2,00	R\$ 48,66	R\$ 97,32	0,00%	99,99%



Curva ABC

Código	Banco	Descrição	Tipo	Und	Quant.	Valor Unit	Total	Peso (%)	Preço Acumulado (%)
95969	SINAPI	(COMPOSIÇÃO REPRESENTATIVA) EXECUÇÃO DE SAPATAS EM CONCRETO ARMADO, MOLDADA IN LOCO, FCK = 25 MPA. AF_02/2017	FUES - FUNDAÇÕES E ESTRUTURAS	m ³	279,77	R\$ 4.077,78	R\$ 1.140.840,51	15,41%	15,41%
9918	ORSE	Telhamento com Telha em alumínio, dupla, trapezoidal, preenchimento PUJ=30 mm, pré-pintada, e=0,6mm, isoeste ou similar - Rev. 01	Conversão InfoWOrc	m ²	1835,85	R\$ 456,83	R\$ 838.871,35	11,33%	26,75%
72332	SINAPI	INTERRUPTOR SIMPLES DE EMBUTIR 10A/250V 2 TECLAS, COM PLACA - FORNECIMENTO E INSTALACAO	INEL - INSTALAÇÃO ELÉTRICA/ELETRIFICAÇÃO E ILUMINAÇÃO EXTERNA	UN	3,00	R\$ 30,35	R\$ 91,05	0,00%	99,99%
91969	SINAPI	INTERRUPTOR PARALELO (3 MÓDULOS), 10A/250V, INCLUINDO SUPORTE E PLACA - FORNECIMENTO E INSTALAÇÃO. AF_12/2015	INEL - INSTALAÇÃO ELÉTRICA/ELETRIFICAÇÃO E ILUMINAÇÃO EXTERNA	UN	1,00	R\$ 86,90	R\$ 86,90	0,00%	99,99%
89980	SINAPI	LUVA COM BUCHA DE LATÃO, PVC, SOLDÁVEL, DN 25MM X 3/4, INSTALADO EM PRUMADA DE ÁGUA - FORNECIMENTO E INSTALAÇÃO. AF_12/2014	INHI - INSTALAÇÕES HIDROS SANITÁRIAS	UN	7,00	R\$ 12,18	R\$ 85,26	0,00%	99,99%
94658	SINAPI	ADAPTADOR CURTO COM BOLSA E ROSCA PARA REGISTRO, PVC, SOLDÁVEL, DN 32 MM X 1, INSTALADO EM RESERVAÇÃO DE ÁGUA DE EDIFICAÇÃO QUE POSSUA RESERVATÓRIO DE FIBRA/FIBROCIMENTO FORNECIMENTO E INSTALAÇÃO. AF_08/2016	INHI - INSTALAÇÕES HIDROS SANITÁRIAS	UN	6,00	R\$ 7,91	R\$ 47,46	0,00%	99,99%
89627	SINAPI	TÊ DE REDUÇÃO, PVC, SOLDÁVEL, DN 50MM X 25MM, INSTALADO EM PRUMADA DE ÁGUA - FORNECIMENTO E INSTALAÇÃO. AF_12/2014	INHI - INSTALAÇÕES HIDROS SANITÁRIAS	UN	2,00	R\$ 23,45	R\$ 46,90	0,00%	100,00%
93658	SINAPI	DISJUNTOR TRIPOLAR TIPO DIN, CORRENTE NOMINAL DE 40A - FORNECIMENTO E INSTALAÇÃO. AF_10/2020	INEL - INSTALAÇÃO ELÉTRICA/ELETRIFICAÇÃO E ILUMINAÇÃO EXTERNA	UN	2,00	R\$ 22,77	R\$ 45,54	0,00%	100,00%
93654	SINAPI	DISJUNTOR MONOPOLAR TIPO DIN, CORRENTE NOMINAL DE 16A - FORNECIMENTO E INSTALAÇÃO. AF_10/2020	INEL - INSTALAÇÃO ELÉTRICA/ELETRIFICAÇÃO E ILUMINAÇÃO EXTERNA	UN	3,00	R\$ 13,07	R\$ 39,21	0,00%	100,00%
1181	ORSE	Tê de redução 90° de pvc rígido soldável, marrom diâm = 50 x 32mm	Tubos e Conexões de PVC Rígido Soldável	un	1,00	R\$ 37,66	R\$ 37,66	0,00%	100,00%
91874	SINAPI	LUVA PARA ELETRODUTO, PVC, ROSCÁVEL, DN 20 MM (1/2"), PARA CIRCUITOS TERMINAIS, INSTALADA EM FORRO - FORNECIMENTO E INSTALAÇÃO. AF_12/2015	INEL - INSTALAÇÃO ELÉTRICA/ELETRIFICAÇÃO E ILUMINAÇÃO EXTERNA	UN	7,00	R\$ 5,18	R\$ 36,28	0,00%	100,00%
0004375	SINAPI	BUCHA DE NYLON SEM ABA S6	Material	UN	243,00	R\$ 0,12	R\$ 29,16	0,00%	100,00%
93655	SINAPI	DISJUNTOR TRIPOLAR TIPO DIN, CORRENTE NOMINAL DE 20A - FORNECIMENTO E INSTALAÇÃO. AF_10/2020	INEL - INSTALAÇÃO ELÉTRICA/ELETRIFICAÇÃO E ILUMINAÇÃO EXTERNA	UN	2,00	R\$ 14,32	R\$ 28,64	0,00%	100,00%
91889	SINAPI	CURVA 180 GRAUS PARA ELETRODUTO, PVC, ROSCÁVEL, DN 20 MM (1/2"), PARA CIRCUITOS TERMINAIS, INSTALADA EM FORRO - FORNECIMENTO E INSTALAÇÃO. AF_12/2015	INEL - INSTALAÇÃO ELÉTRICA/ELETRIFICAÇÃO E ILUMINAÇÃO EXTERNA	UN	3,00	R\$ 9,53	R\$ 28,59	0,00%	100,00%
344	ORSE	Bucha com arruela em liga especial zamak p/eletroduto 25mm, d=1"	Interligações até Quadro	un	14,00	R\$ 1,95	R\$ 27,30	0,00%	100,00%
89620	SINAPI	TE, PVC, SOLDÁVEL, DN 32MM, INSTALADO EM PRUMADA DE	INHI - INSTALAÇÕES	UN	2,00	R\$ 12,93	R\$ 25,86	0,00%	100,00%
89623	SINAPI	TE, PVC, SOLDÁVEL, DN 40MM, INSTALADO EM PRUMADA DE	INHI - INSTALAÇÕES	UN	1,00	R\$ 22,35	R\$ 22,35	0,00%	100,00%
1144	ORSE	Joelho de redução 90° de pvc rígido soldável, marom diâm = 32 x 25mm	Tubos e Conexões de PVC Rígido Soldável	un	1,00	R\$ 16,28	R\$ 16,28	0,00%	100,00%
00011945	SINAPI	BUCHA DE NYLON SEM ABA S4	Material	UN	88,00	R\$ 0,07	R\$ 6,16	0,00%	100,00%
00004379	SINAPI	PARAFUSO DE AÇO ZINCADO COM ROSCA SOBERBA, CABECA CHATA E FENDA SIMPLES, DIAMETRO 2,5 MM, COMPRIMENTO * 9,5 * MM	Material	UN	88,00	R\$ 0,06	R\$ 5,28	0,00%	100,00%



Cálculo do BDI



PROPONENTE / TOMADOR

PREFEITURA DE BARRA DO CORDA - MA

OBJETO

Contratação de empresa para construção do CER IV - Centro de Especialização em Reabilitação localizada no loteamento moradas do rio corda para atender as necessidades da secretaria municipal de Saúde, no Município de Barra do Corda/MA

TIPO DE OBRA DO EMPREENDIMENTO

Construção e Reforma de Edifícios

DESONERAÇÃO

SIM

Conforme legislação tributária municipal, definir estimativa de percentual da base de cálculo para o ISS:

40,00%

Sobre a base de cálculo, definir a respectiva alíquota do ISS (entre 2% e 5%):

5,00%

Itens	Siglas	% Adotado	Situação	1º Quartil	Médio	3º Quartil
Administração Central	AC	3,00%	-	3,00%	4,00%	5,50%
Seguro e Garantia	SG	0,80%	-	0,80%	0,80%	1,00%
Risco	R	0,97%	-	0,97%	1,27%	1,27%
Despesas Financeiras	DF	0,59%	-	0,59%	1,23%	1,39%
Lucro	L	6,57%	-	6,16%	7,40%	8,96%
Tributos (Impostos COFINS 3%, e PIS 0,65%)	CP	3,65%	-	3,65%	3,65%	3,65%
Tributos (ISS, variável de acordo com o município)	ISS	2,00%	-	0,00%	2,50%	5,00%
Tributos (Contribuição Previdenciária sobre a Receita Bruta - 0% ou 4,5% - Desoneração)	CPRB	4,50%	OK	0,00%	4,50%	4,50%
BDI COM desoneração (Fórmula Acórdão TCU)	BDI PAD	25,00%	OK	20,34%	22,12%	25,00%
BDI COM desoneração		25,00%				

Os valores de BDI foram calculados com o emprego da fórmula:

$$BDI.DES = \frac{(1+AC + S + R + G)*(1 + DF)*(1+L)}{(1-CP-ISS-CRPB)} - 1$$

Declaro para os devidos fins que, conforme legislação tributária municipal, a base de cálculo para Construção e Reforma de Edifícios, é de 40%, com a respectiva alíquota de 5%.

Declaro para os devidos fins que o regime de Contribuição Previdenciária sobre a Receita Bruta adotado para elaboração do orçamento foi COM Desoneração, e que esta é a alternativa mais adequada para a Administração Pública.

BARRA DO CORDA - MA

Local

Responsável Técnico

Nome: CAIO SOUSA DA SILVA

Título: ENGENHEIRO CIVIL

CREA/CAL: CREA/MA: 111794546-4

domingo, 15 de janeiro de 2023

Data

Responsável Proponente

Nome: RIGO ALBERTO TELES DE SOUSA

Cargo: Prefeito

ENCARGOS SOCIAIS



MARANHÃO - VIGÊNCIA A PARTIR DE 11/2022

ENCARGOS SOCIAIS SOBRE MÃO DE OBRA

CÓDIGO	DESCRIÇÃO	COM DESONERAÇÃO	
		HORISTA %	MENSALIST A %
GRUPO A			
A1	INSS	0,00%	0,00%
A2	SESI	1,50%	1,50%
A3	SENAI	1,00%	1,00%
A4	INCRA	0,20%	0,20%
A5	SEBRAE	0,60%	0,60%
A6	Salário Educação	2,50%	2,50%
A7	Seguro Contra Acidentes de Trabalho	3,00%	3,00%
A8	FGTS	8,00%	8,00%
A9	SECONCI	1,00%	1,00%
A	TOTAL	17,80%	17,80%
GRUPO B			
B1	Repouso semanal remunerado	17,87%	não incide
B2	Feriados	3,95%	não incide
B3	Auxílio - Enfermidade	0,86%	0,66%
B4	13º Salário	10,91%	8,33%
B5	Licença Paternidade	0,07%	0,05%
B6	Faltas Justificadas	0,73%	0,56%
B7	Dias de Chuvas	1,49%	não incide
B8	Auxílio Acidente de Trabalho	0,10%	0,08%
B9	Férias Gozadas	10,26%	7,84%
B10	Sálario Maternidade	0,04%	0,03%
B	TOTAL	46,28%	17,55%
GRUPO C			
C1	Aviso Prévio Indenizado	4,52%	3,46%
C2	Aviso Prévio Trabalhado	0,11%	0,08%
C3	Férias Indenizadas	3,64%	2,78%
C4	Depósito de Recisão Sem justa Causa	2,80%	2,14%
C5	Indenização Adicional	0,38%	0,29%
C	TOTAL	11,45%	8,75%
GRUPO D			
D1	Reincidência do Grupo A sobre o Grupo B	8,02%	3,12%
D2	Reincidência de Grupo A sobre Aviso Prévio Trabalhado e Reincidência do FGTS sobre Aviso Prévio indenizado	0,38%	0,29%
D	TOTAL	8,40%	3,41%
TOTAL (A+B+C+D)		84,15%	47,51%

Paulo Sávio

MINUTA DO CONTRATO

CONTRATO Nº. _____ / _____

CONTRATO QUE ENTRE SI CELEBRAM, DE UM LADO, COMO CONTRATANTE, A PREFEITURA MUNICIPAL DE BARRA DO CORDA/PMBDC/MA, E DO OUTRO LADO, COMO CONTRATADA A EMPRESA

_____ CONFORME AS DISPOSIÇÕES SEGUINTE:

Aos ____ (____) dias do mês de ____ (____) do ano de 2023, nesta Cidade de Barra do Corda, Estado do Maranhão, de um lado a PREFEITURA MUNICIPAL DE BARRA DO CORDA, ESTADO DO MARANHÃO, na pessoa do seu Representante Legal, Coordenadora de receita e despesa MARIA EDIVANIA PEREIRA DA SILVA, portadora do CPF nº 435.903.813-53 e RG nº 1.608976 SSP – MA, residente e domiciliada na rua Floripedes Coelho Paços, Nº 637, INCRA, Barra do Corda – MA , neste ato representado pelo (a) Secretário (a) Municipal de _____, XXXXXXXXXX, portador do CPF nº XXXXXX e RG nº XXXXXXXX SSP-____, residente e domiciliado neste município e, de outro lado, a empresa (Razão social), com sede e foro em (xxx), na Rua (xxx), nº (xxx), bairro (xxx), CEP (xxx), no Estado (xxx), inscrita no CNPJ sob o nº (xxx), e Inscrição Estadual sob o nº (xxx), neste ato representado pelo seu sócio-gerente (xxx), (Nacionalidade), (Estado Civil), (Profissão), Carteira de Identidade nº (xxx), CPF nº (xxx), residente e domiciliado na Rua (xxx), nº (xxx), bairro (xxx), CEP (xxx), Cidade (xxx), no Estado (xxx)., doravante chamado abreviadamente CONTRATADA; tendo em vista a homologação, pela CONTRATANTE, da CONCORRÊNCIA Nº 02/2023 conforme Processo Administrativo nº 528/2023, e o que mais consta do citado Processo Administrativo que passa a fazer parte integrante deste instrumento, independentemente de transcrição e em conformidade com as normas da Lei nº 8.666, de 22/06/93, com as alterações introduzidas até a presente data, as quais submetem as partes para todos os efeitos têm justo e acordado celebrar o presente Contrato, conduzido sob regime de EMPREITADA POR PREÇO GLOBAL, mediante as cláusulas e condições seguintes:

CLÁUSULA PRIMEIRA: DOS DOCUMENTOS QUE INTEGRAM O CONTRATO:

São partes que integram este Contrato, independentemente de transcrição, os Processos da **CONCORRÊNCIA nº 02/2023**, a proposta apresentada pela Contratada, seus anexos, os detalhes executivos, especificações técnicas, despachos e pareceres que o encorpam.

CLÁUSULA SEGUNDA: DO OBJETO DO CONTRATO:

Contratação de empresa para construção do CER IV - Centro Especializado em Reabilitação, que será localizada moradas rio corda, para atender as necessidades da secretaria municipal de Saúde no Município de Barra do Corda/MA.

CLÁUSULA TERCEIRA: DA APROVAÇÃO DOS SERVIÇOS:

A CONTRATADA declara conhecer perfeita e integralmente, as especificações e demais elementos técnicos referentes à execução dos serviços. Declara, ainda, que conhece perfeitamente todas as

41

condições e locais de execução dos serviços, tudo o que foi previamente considerado quando da elaboração da proposta que apresentou na licitação de que decorre este contrato, em razão do que declara que nos preços propostos estão incluídos todos os custos, despesas e encargos que terá que suportar, representando aqueles preços a única contraprestação que lhe será devida pela PMBDC/MA pela realização do objeto deste contrato.

PARÁGRAFO ÚNICO - O representante da CONTRATADA, acima identificado, declara sob as penas da lei que dispõe de poderes suficientes à celebração deste contrato e para obrigar de pleno direito à mesma CONTRATADA. Assim sendo, os termos deste contrato obrigam as partes de pleno direito.

CLÁUSULA QUARTA: DO VALOR DO CONTRATO:

Pela prestação dos serviços contratados fica estabelecido o preço global o valor de R\$ _____ (_____), que representa o montante da proposta da CONTRATADA, de acordo com a proposta apresentada e transcrita abaixo:
(Anexar planilha da proposta vencedora)

§ 1º. Nos preços estão incluídos todos os custos de transporte, carga e descarga de materiais, despesas de materiais, despesas de execução, mão de obra, leis, encargos sociais, tributos, lucros e quaisquer encargos que incidam ou venham a incidir sobre os serviços, bem como despesas de conservação até o seu recebimento definitivo pelo Município de Barra do Corda - MA.

§ 2º. O valor do presente contrato será pago, conforme o cronograma de execução e fiscalizados pelo Município de Barra do Corda - MA, através de servidor designado pela Secretaria Municipal de Educação.

CLÁUSULA QUINTA: DAS OBRIGAÇÕES DA CONTRATADA:

- 5.1 - Prestar os serviços para Prefeitura Municipal de Barra do Corda - MA, observando rigorosamente as especificações e exigências estabelecidas no Termo de Referência;
- 5.2 - Assinar contrato, no prazo estipulado e contado da convocação;
- 5.3 - Não transferir a outrem, no todo ou em parte, o Contrato, sem a prévia e expressa anuência da Contratante;
- 5.4 - Comunicar à Administração do CONTRATANTE qualquer anormalidade constatada e prestar os esclarecimentos solicitados;
- 5.5 - Responsabilizarem-se por todos os tributos, contribuições fiscais e parafiscais que incidam ou venham a incidir, direta e indiretamente, sobre os serviços prestados, e demais custos inerentes e, ainda, apresentar os documentos fiscais dos serviços em conformidade com a legislação vigente;

5.6 - Aceitar, nas mesmas condições contratuais, os acréscimos ou supressões que se fizerem na vigência do contrato, objeto do presente instrumento até 25% (vinte e cinco por cento) do valor inicial atualizado do Contrato, observado o art. 65 da Lei n.º 8.666/93;

5.7 - Não permitir a utilização de qualquer trabalho do menor de dezesseis anos, exceto na condição de aprendiz para os maiores de quatorze anos, nem permitir a utilização do trabalho do menor de dezoito anos em trabalho noturno, perigoso ou insalubre;

5.8 - Arcar com o ônus decorrente de eventual equívoco no dimensionamento dos quantitativos de sua proposta, devendo complementá-los, caso o previsto inicialmente em sua proposta não seja satisfatório para o atendimento ao objeto da licitação, exceto quando ocorrer algum dos eventos arrolados nos incisos do § 1º do art. 57 da Lei nº 8.666, de 1993.

5.9. A licitante contratada será única, integral e exclusivo responsável em qualquer caso por todos os prejuízos, de qualquer natureza, que causar a PMBDC/MA ou, ainda, a terceiros, em decorrência da execução dos serviços objeto do Contrato, respondendo por si e por seus sucessores.

5.10. A contratada compromete-se a todos os termos da CONCORRÊNCIA Nº. 02/2023/PMBDC/MA.

CLÁUSULA SEXTA: DAS OBRIGAÇÕES DA CONTRATANTE:

6.1. Além de outras decorrentes de normas legais e da natureza do presente contrato, são obrigações da Contratante;

6.1.1. Efetuar os pagamentos devidos a contratada, conforme estabelecido neste edital;

6.1.2. Notificar a CONTRATADA, imediatamente, sobre as faltas e defeitos observados na execução do contrato.

6.1.3. Reter os tributos e contribuições sobre os pagamentos efetuados, utilizando-se as alíquotas previstas para cada tipo de serviço, conforme legislação.

6.1.4. Aplicar penalidades, conforme o caso.


6.1.5. Prestar as informações e os esclarecimentos que venham a ser solicitado pela contratada;

6.1.6. Aplicar as penalidades por descumprimento do pactuado no instrumento contratual;

6.1.7. Comunicar à contratada, o mais prontamente possível, qualquer anormalidade observada na prestação dos serviços;

6.1.8. Exigir o cumprimento de todas as obrigações assumidas pela CONTRATADA de acordo com as cláusulas contratuais e os termos de sua proposta;

43



6.1.9. Aceitar ou recusar os motivos alegados pela CONTRATADA para figurar caso fortuito ou força maior, dando, por escrito, razões de sua eventual aceitação ou recusa, no prazo máximo e improrrogável de 05 (cinco) dias consecutivos, a contar da data do recebimento dos documentos de comprovação.

CLÁUSULA SETIMA: FONTES DE RECURSOS E DOTAÇÃO ORÇAMENTÁRIA:

7.1. As despesas decorrentes com a execução dos serviços, objetos desta licitação, correrão por conta das seguintes dotações:

DOTAÇÃO ORÇAMENTÁRIA	PROJ. ATIVIDADE	DESCRIÇÃO	ELEMENTO DE DESPESA	FONTE RECURSO
10.301.1017.2078.0000	2078	FUNDO DE SAÚDE	3.3.90.39	Recursos Ordinários

CLÁUSULA OITAVA: DAS CONDIÇÕES DE PAGAMENTO:

8.1. O pagamento será efetuado após a entrega no protocolo da Prefeitura Municipal de Barra do Corda (MA) a nota fiscal referente à parcela dos serviços executados, de acordo com o serviço prestado, conforme termo de referência, devidamente atestada pelo gestor do contrato a ser designado pela administração.

8.2. O pagamento do preço contratual deverá guardar estreita relação com a execução dos serviços contratados o qual deverá ser realizado nas etapas conforme termo de referência.

8.3. Nenhum pagamento será efetuado à CONTRATADA enquanto pendente de liquidação qualquer obrigação financeira que lhe caiba, sem prejuízo do que a referida obrigação pendente poderá ser descontada do pagamento devido pela PMBDC/MA, pagando-se então, apenas o saldo, se houver.

8.4. A Contratada entregará, obrigatoriamente, junto com a nota fiscal de prestação de serviços, à Secretaria gestora deste contrato, como condição para a efetivação do pagamento, os seguintes documentos:

- respectiva fatura e Nota Fiscal (emitida de acordo com o cronograma de execução);
- Cópia do contrato e da ordem de serviços emitida pela contratante;
- planilha detalhada dos serviços executados;
- Certidão de regularidade fiscal da empresa, perante o âmbito federal, estadual e municipal.

8.5. A liberação do pagamento ficará condicionada à apresentação da documentação exigida acima. No caso de irregularidade na emissão dos documentos descritos no item anterior, o prazo de pagamento será contado a partir de sua reapresentação, desde que devidamente regularizados.

8.6. Deverá ser destacado também, na nota fiscal, o percentual, relativo ao ISSQN (Imposto sobre Serviços de Qualquer Natureza) e relativo ao IRRF (Imposto de Renda Retido na Fonte).



44



8.8. Nenhum pagamento será efetuado à CONTRATADA enquanto pendente de liquidação qualquer obrigação financeira que lhe caiba, sem prejuízo do que a referida obrigação pendente poderá ser descontada do pagamento devido pela PMBDC/MA, pagando-se então, apenas o saldo, se houver.

8.9. O pagamento referente a cada medição será liberado mediante comprovação, pela contratada, da Regularidade Fiscal, nos termos do edital.

CLÁUSULA NONA: REAJUSTAMENTO DE PREÇOS:

9.1. Os preços contratuais poderão ser reajustados com periodicidade anual, nos termos da Lei no 10.192, de 14 de fevereiro de 2010, tomando-se por base a data da proposta, pela variação de Índices Nacionais, calculados pela Fundação Getúlio Vargas e publicados na seção de Índices Econômicos da revista “Conjuntura Econômica” da FGV, pela seguinte fórmula:

$R = V(I - I_0)/I_0$, onde:

Sendo: R = Valor do reajuste procurado; V = Valor contratual da /serviço a ser reajustado; I_0 = Índice inicial - refere-se ao índice de custos do mês correspondente à data fixada para entrega da proposta, *pro rata dia*; I = Índice relativo à data do reajuste, *pro rata dia*. $R = V [I - I_0 / I_0]$

a) O índice de reajuste empregado na fórmula acima será o Índice Nacional da Construção Civil – Coluna 35 - calculado e publicado pela Fundação Getúlio Vargas na revista Conjuntura Econômico.

b) Ocorrendo a hipótese de alteração do prazo de reajuste estabelecido no Edital, o Contrato decorrente desta CONCORRÊNCIA, se adequará de pronto às condições que vierem a ser estabelecidas pelo Poder Executivo ou Legislativo, no tocante à política econômica brasileira, se delas divergentes.

9.2. Em caso de atraso na execução das s/serviços atribuível à licitante adjudicatária, os preços contratuais serão reajustados pela fórmula estabelecida no subitem precedente, obedecendo-se os seguintes critérios:

a) Se os índices aumentarem prevalecerão aqueles vigentes nas datas em que a etapa das s/serviços seria realizada de conformidade com o programado no cronograma físico-financeiro;

b) Se os índices diminuïrem prevalecerão aqueles vigentes nas datas em que as s/serviços forem executados.

CLÁUSULA DÉCIMA: DOS TRIBUTOS:

Todos os tributos que incidirem ou vierem a incidir sobre este Contrato ou sobre os serviços contratados, correrão por conta exclusiva da CONTRATADA e deverão ser pagos nas épocas devidas. PARÁGRAFO ÚNICO - No caso de criação de novos tributos ou alteração nas alíquotas de tributos existentes, os preços sobre os quais incidirem esses tributos serão revistos a partir da época em que ocorrer a alteração da legislação tributária, aumentando-se ou reduzindo-se aqueles preços da maneira apropriada.

CLÁUSULA DÉCIMA PRIMEIRA: DOS PRAZOS:

11.1. O prazo para execução dos serviços objeto desta concorrência será de acordo com o cronograma físico - financeiro, em conformidade com o Projeto Básico estabelecido pela PMBDC/MA, contados a partir da assinatura do contrato.

11.2. O prazo previsto para início da execução do objeto é de até 05 (cinco) **dias** corridos, contados do recebimento da assinatura do contrato, podendo ser prorrogado mediante solicitação expressa, devidamente justificada e aceita pela **CONTRATANTE**, nos termos da Lei nº 8.666/93 e suas alterações;

11.3. A autoridade competente emitirá a Ordem de Serviço em até 05 (cinco) dias úteis, contados da assinatura do Contrato;

11.4. Os prazos poderão ser prorrogados, mantidas as demais cláusulas do Contrato e assegurada a manutenção de seu equilíbrio econômico-financeiro, de conformidade com o disposto no § 1º do Art. 57, da Lei nº 8.666/93 e suas alterações, desde que justificado por escrito e devidamente aprovado pela PMBDC/MA.

CLÁUSULA DÉCIMA SEGUNDA: DA FISCALIZAÇÃO:

12.1. A fiscalização da execução dos serviços será exercida pelo Sr. **Pedro Igor Carvalho Noletto** **CPF nº 039.270.333-59**, técnico designado pela Prefeitura Municipal de Barra do Corda/MA, que poderá ser assessorado por profissional ou empresa especializada na execução do controle quantitativo e qualitativo, e no acompanhamento dos trabalhos;

12.2. Sem prejuízo de plena responsabilidade da CONTRATADA perante terceiros, todos os serviços contratados estarão sujeitos a mais ampla e irrestrita inspeção dentro do horário normal de trabalho, em toda área abrangida pelos serviços, por pessoas devidamente credenciadas pela PMBDC/MA;


CLÁUSULA DÉCIMA TERCEIRA: DAS PENALIDADES:

13.1. As penalidades administrativas aplicáveis à CONTRATADA, por inadimplência, estão previstas nos arts. 81, 87, 88 e seus parágrafos, todos da Lei nº 8.666/93.

13.2. A recusa da adjudicatária em assinar o contrato, sem justificativa aceita pela Administração, dentro do prazo estabelecido, implicará a imposição de multa correspondente a 10% (dez por cento) do valor da proposta, reajustado pelo último índice conhecido na data da aplicação da pena, e demais sanções previstas no artigo 87 da Lei Federal nº 8.666/93, a critério da Administração.

13.3. O valor da multa será atualizado monetariamente de acordo com o índice de reajustamento contratual.

13.4. A Contratada responderá administrativamente pela qualidade e eficiência da por ela executado, e essa se estenderá até a finalização dos serviços.



46

13.5. A verificação, durante a realização dos serviços de quaisquer falhas que importem em prejuízo à Administração ou terceiros, serão consideradas como inexecução parcial do contrato.

13.6. Será a empresa responsabilizada administrativamente por falhas ou erros na execução dos serviços que vierem a acarretar prejuízos a PMBDC/MA, sem exclusão da responsabilidade criminal e civil por danos morais ou físicos a terceiros, nos termos da Lei.

13.7. Com fundamento nos artigos 86 e 87 da Lei n.º 8.666/93, a CONTRATADA ficará sujeita, no caso de atraso injustificado, assim considerado pela Administração, inexecução parcial ou inexecução total da obrigação, sem prejuízo das responsabilidades civil e criminal, assegurada a prévia e ampla defesa, às seguintes penalidades:

I - advertência;

II - multa sobre o valor total do contrato, recolhida no prazo de 15 (quinze) dias, contados da comunicação oficial, cujos percentuais estão definidos neste instrumento convocatório;

III - suspensão temporária do direito de participar de licitação e impedimento de contratar com a Administração, pelo prazo de até 2 (dois) anos;

IV - declaração de inidoneidade para licitar ou contratar com a Administração Pública enquanto perdurarem os motivos determinantes da punição ou até que seja promovida a reabilitação perante a própria autoridade que aplicou a penalidade, que será concedida sempre que a **licitante** ressarcir a Administração da PMBDC/MA pelos prejuízos resultantes e após decorrido o prazo da sanção aplicada com base no subitem anterior.

13.8. As sanções de multa podem ser aplicadas à CONTRATADA juntamente com a de advertência, suspensão temporária do direito de participar de licitação com a Administração e impedimento de licitar e contratar com a União, Estados, Distrito Federal e Municípios; e poderão ser descontadas do pagamento a ser efetuado.


13.9. Nos casos de fraude na execução do contrato cabe a declaração de inidoneidade para licitar ou contratar com a Administração Pública.

CLÁUSULA DÉCIMA QUARTA: DAS MULTAS ADMINISTRATIVAS:

14.1. Nos casos de inadimplemento ou inexecução total do contrato, por culpa exclusiva da CONTRATADA, cabe a aplicação da penalidade de suspensão temporária do direito de contratar com a Administração, além de multa de 10% (dez por cento) do valor do contrato, independente de rescisão unilateral e demais sanções previstas em lei;

14.2. Nos casos de inexecução parcial dos serviços, será cobrada multa de 2% (dois por cento) do valor da parte não executada do contrato, sem prejuízo da responsabilidade civil e perdas das garantias contratuais.

14.3. O atraso injustificado na execução do contrato sujeitará o contratado à multa de mora, será cobrada multa 5% (dois por cento) incidentes sobre o valor da etapa ou fase em atraso.



47

14.3.1. Se a multa for de valor superior ao valor da garantia prestada, além da perda desta, responderá o contratado pela sua diferença, a qual será descontada dos pagamentos eventualmente devidos pela Administração ou ainda, quando for o caso, cobrada judicialmente. (Art. 86, § 3º da Lei Federal 8.666/93).

14.4. As multas e demais penalidades aqui prescritas serão aplicadas sem prejuízo das sanções civis ou penais cabíveis ou de processo Administrativo.

CLÁUSULA DÉCIMA QUINTA: DA INEXECUÇÃO E RESCISÃO DO CONTRATO:

15.1. A inexecução total ou parcial do contrato enseja a sua rescisão, com as consequências contratuais e as previstas em lei ou regulamento. (Art. 77, da Lei Federal 8.666/93).

15.2. O Contrato a ser celebrado poderá ser rescindido na forma dos artigos 78 e 79 da lei 8.666/93, nos casos:

I - O não cumprimento de cláusulas contratuais, especificações, projetos ou prazos;

II - O cumprimento irregular de cláusulas contratuais, especificações, projetos e prazos;

III - A lentidão do seu cumprimento, levando a Administração a comprovar a impossibilidade da conclusão da , do serviço ou do fornecimento, nos prazos estipulados;

IV - o atraso injustificado no início dos serviços ou fornecimento;

V - a paralisação dos serviços ou do fornecimento, sem justa causa e prévia comunicação à Administração;

VI - a subcontratação total ou parcial do seu objeto, a associação do contratado com outrem, a cessão ou transferência, total ou parcial, bem como a fusão, cisão ou incorporação, não admitidas no edital e no contrato;


VII - o desatendimento das determinações regulares da autoridade designada para acompanhar e fiscalizar a sua execução, assim como as de seus superiores;

VIII - O cometimento reiterado de faltas na sua execução, anotadas na forma do § 1º do art. 67 desta Lei;

IX - A decretação de falência ou a instauração de insolvência civil;

X - A dissolução da sociedade ou o falecimento do contratado;

XI - A alteração social ou a modificação da finalidade ou da estrutura da empresa, que prejudique a execução do contrato;



48

XII - Razões de interesse público, de alta relevância e amplo conhecimento, justificadas e determinadas pela máxima autoridade da esfera administrativa a que está subordinado o contratante e exaradas no processo administrativo a que se refere o contrato;

XIII - A supressão, por parte da Administração, dos serviços ou compras, acarretando modificação do valor inicial do contrato além do limite permitido no § 1º do art. 65 desta Lei;

XIV - a suspensão de sua execução, por ordem escrita da Administração, por prazo superior a 120 (cento e vinte) dias, salvo em caso de calamidade pública, grave perturbação da ordem interna ou guerra, ou ainda por repetidas suspensões que totalizem o mesmo prazo, independentemente do pagamento obrigatório de indenizações pelas sucessivas e contratualmente imprevistas desmobilizações e mobilizações e outras previstas, assegurado ao contratado, nesses casos, o direito de optar pela suspensão do cumprimento das obrigações assumidas até que seja normalizada a situação;

XV - o atraso superior a 90 (noventa) dias dos pagamentos devidos pela Administração decorrentes de serviços ou fornecimento, ou parcelas destes, já recebidos ou executados, salvo em caso de calamidade pública, grave perturbação da ordem interna ou guerra, assegurado ao contratado o direito de optar pela suspensão do cumprimento de suas obrigações até que seja normalizada a situação;

XVI - A não liberação, por parte da Administração, de área, local ou objeto para execução de serviço ou fornecimento, nos prazos contratuais, bem como das fontes de materiais naturais especificadas no projeto;

XVII - A ocorrência de caso fortuito ou de força maior, regularmente comprovada, impeditiva da execução do contrato.

XVIII – Descumprimento do disposto no inciso V do art. 27, sem prejuízo das sanções penais cabíveis.

15.3. Os casos de rescisão contratual serão formalmente motivados nos autos do processo, assegurado o contraditório e a ampla defesa.

15.4. A rescisão do contrato poderá ser:

I - Determinada por ato unilateral e escrito da Administração, nos casos enumerados nos incisos I a XII e XVII do Item anterior;

II - Amigável, por acordo entre as partes, reduzida a termo no processo da licitação, desde que haja conveniência para a Administração;

III - Judicial, nos termos da legislação;

15.5. A rescisão administrativa ou amigável deverá ser precedida de autorização escrita e fundamentada da autoridade competente.

15.6. Quando a rescisão ocorrer com base nos itens XII a XVII da cláusula **16.2** sem que haja culpa do contratado, será este ressarcido dos prejuízos regularmente comprovados que houver sofrido, tendo ainda direito a:



I - pagamentos devidos pela execução do contrato até a data da rescisão;

II - pagamento do custo da desmobilização.

CLÁUSULA DÉCIMA SEXTA: DA SUBCONTRATAÇÃO E SUB-ROGAÇÃO:

16.1. Não será admitida a subcontratação do objeto licitatório, mas tão somente a sublocação de até 50% da frota de veículos necessária para a execução do encargo contratual.

16.2. A subcontratada compromete-se a substituir a subcontratada, no prazo máximo de 05 (cinco) dias, na hipótese de extinção da subcontratação, mantendo o percentual originalmente contratado até a sua execução total, notificando o órgão ou entidade contratante, sob pena de rescisão, sem prejuízo das sanções cabíveis.

16.3. A subcontratada responsabiliza-se pela padronização, compatibilidade, gerenciamento centralizado e qualidade da subcontratação.

16.4. No caso de subcontratação, deverá ficar demonstrado e documentado que esta somente abrangerá etapas dos serviços, ficando claro que a subcontratada apenas reforçará a capacidade técnica da CONTRATADA, que executará, por seus próprios meios, o principal do serviço de que trata este Edital, assumindo a responsabilidade direta e integral pela qualidade dos serviços contratados.

16.5. A assinatura do contrato caberá somente à empresa vencedora, por ser a única responsável perante a PMBDC/MA, mesmo que tenha havido apresentação de empresa a ser subcontratada para a execução de determinados serviços integrantes desta licitação.

16.6. A CONTRATADA ao requerer autorização para subcontratação de parte dos serviços deverá comprovar perante a Administração a regularidade jurídico/fiscal e trabalhista de sua subcontratada, respondendo, solidariamente com esta, pelo inadimplemento destas quando relacionadas com o objeto do contrato.

16.7. A relação que se estabelece na assinatura do contrato é exclusivamente entre a PMBDC/MA e a Contratada, não havendo qualquer vínculo ou relação de nenhuma espécie entre a PMBDC/MA e a subcontratada, inclusive no que pertine a medição e pagamento direto a subcontratada, com exceção das Microempresas e Empresas de Pequeno Porte (EPP), para as quais os empenhos e pagamentos referentes às parcelas subcontratadas serão destinados diretamente.

16.8. Não será permitida a subcontratação quando a vencedora do certame for:

a) Microempresa ou empresa de pequeno porte;

b) Consórcio composto em sua totalidade por microempresas e empresas de pequeno porte, respeitado o disposto no art. 33 da Lei nº 8.666, de 1993;

c) Consórcio composto parcialmente por microempresas ou empresas de pequeno porte com participação igual ou superior ao percentual exigido de subcontratação.



CLÁUSULA DÉCIMA SÉTIMA: DO RECEBIMENTO DOS SERVIÇOS:

17.1. A fiscalização receberá os serviços:

a) **O Recebimento será Provisório**, concluídos os serviços, após comunicação formal por escrito do adimplemento pelo licitante contratado, a PMBDC/MA procederá ao recebimento provisório do objeto, pela FISCALIZAÇÃO, mediante termo circunstanciado.

b) **Definitivamente**, por servidor ou comissão designada pela autoridade competente, mediante termo circunstanciado, assinado pelas partes, após o decurso do prazo de observação, ou vistoria que comprove a adequação do objeto aos termos contratuais, observando o disposto no Artigo 69, da Lei 8.666/93.

17.2. O recebimento provisório ou definitivo não exclui a responsabilidade civil pela qualidade e segurança dos serviços objeto da Licitação que originou o presente Contrato, e nem ético-profissional pela perfeita execução do mesmo, dentro dos limites estabelecidos pela Lei ou pelo Contrato.

17.3. O Contratado compromete-se a entregar os serviços que lhe for adjudicado, em acordo com o Plano de Trabalho e Cronograma de Execução, Memorial Descritivo, Cronograma Físico Financeiro da CONCORRÊNCIA N° 02/2023/PMBDC/MA.

17.4. O recebimento dos serviços, após sua execução e conclusão, obedecerá ao disposto nos Artigos 73 a 76 da Lei n° 8.666, de 21.06.93 e suas alterações posteriores.

CLÁUSULA DÉCIMA OITAVA: DOS ACRESCIMOS OU SUPREÇÃO

18.1. A Prefeitura Municipal de Barra do Corda/MA reserva-se o direito de aumentar ou reduzir o valor inicial atualizado do Contrato em até 25% (vinte e cinco por cento), previstos no parágrafo 1º, do art. 65, da Lei n° 8.666/93, sem que dessa decisão caiba, às licitantes, direito a qualquer indenização.

CLÁUSULA DÉCIMA NONA: DOS CASOS OMISSOS

19.1. Os casos omissos ou situações não explicitadas nas cláusulas deste Instrumento serão decididos pela **CONTRATANTE**, segundo as disposições contidas na Lei n.º 8.666, de 21 de junho de 1993 e suas alterações posteriores, demais regulamentos complementando suas cláusulas, pelos preceitos de direito público, aplicando-lhe supletivamente os princípios da Teoria Geral dos Contratos e as disposições de direito privado.

CLÁUSULA VIGÉSIMA: DOS ANEXOS

20.1. Fica fazendo parte integrante deste contrato, naquilo em que não lhe contrariar expressamente, o **Processo Licitatório** modalidade CONCORRÊNCIA n° 02/2023, devidamente homologada pelo Prefeito Municipal, por despacho datado de ___/___/___, e, em especial, a proposta de preço da **CONTRATADA**, ao qual está plenamente vinculado.

CLÁUSULA VIGÉSIMA PRIMEIRA: DO FORO

g j 51



20.1. Fica eleito o Foro da Comarca de Barra do Corda/MA com renúncia de qualquer outro por mais privilegiado que seja para dirimir as questões resultantes deste contrato.

20.2. As partes declaram estar de pleno acordo com as condições deste contrato, firmando-o em três vias de igual teor e forma, na presença das testemunhas abaixo identificadas e que estes assinam.

Barra do Corda (MA) ___ de _____ de 2023.

Contratado
Nome/CNPJ

CONTRATANTE

TESTEMUNHAS:

NOME/CPF:

NOME/CPF:



ANEXO III

DECLARAÇÃO DE FATO SUPERVENIENTE IMPEDITIVO DE HABILITAÇÃO

(MODELO)

(Nome da Empresa), CNPJ Nº _____, sediada (endereço completo),
Declara, sob as penas da Lei n. 8.666/93, que até a presente data inexistem fatos impeditivos para sua
habilitação no presente processo licitatório (indicar o nº desta CONCORRÊNCIA), e que contra ela não
existe nenhum pedido de insolvência/falência ou concordata, ciente da obrigatoriedade de declarar
ocorrências posteriores.

.....
(Local/data)

.....
(Representante legal/CPF/RG)



ANEXO IV

DECLARAÇÃO DE QUE NÃO EMPREGA MENOR

....., inscrito no CNPJ nº por
intermédio de seu representante legal o(a)
Sr(a)..... portador (a)
da Carteira de Identidade nº..... e do CPF nº..... DECLARA, para fins do
disposto no inciso V do art. 27 da Lei nº 8.666, de 21 de junho de 1993, acrescido pela Lei nº 9.854, de
27 de outubro de 1999, que não emprega menor de dezoito anos em trabalho noturno, perigoso ou
insalubre e não emprega menor de dezesseis anos.

Ressalva: emprega menor, a partir de quatorze anos, na condição de aprendiz ().

.....
(Data)

.....
(Representante legal)

ANEXO V

DECLARAÇÃO DE CUMPRIMENTO DOS REQUISITOS À QUALIFICAÇÃO DE
MICROEMPRESA (ME) OU EMPRESA DE PEQUENO PORTE (EPP)

(MODELO)

A empresa..... (razão social do licitante) com endereço na, inscrito no CNPJ/MF sob o número, vem, pelo seu representante legal infra-assinado declarar, sob as penas da Lei, que cumpre os requisitos estabelecidos no art.3º da Lei Complementar nº123, de 14 de dezembro de 2006 e, que a empresa está apta a usufruir do tratamento favorecido estabelecido nos artigos 42º a 49º da referida Lei.

.....
Local e data

.....
nome/ qualificação e n.º da identidade do declarante

ANEXO VI

DECLARAÇÃO DE CONHECIMENTO E ACEITAÇÃO DO TEOR DO EDITAL

Ref. CONCORRÊNCIA Nº 02/2023 – PMBDC/MA.

Processo Administrativo Nº 528/2023 – PMBDC/MA

_____, Inscrito no CNPJ nº _____,

por intermédio de seu representante legal o (a) Sr. _____

portador (a) da Carteira de Identidade nº _____ e do CPF nº _____,

por seu representante legal infra-assinado que conhece e aceita o inteiro teor completo do edital desta CONCORRÊNCIA, ressalvado o direito recursal, bem como de que recebeu todos os documentos e informações necessárias para o cumprimento integral das obrigações desta licitação.

Local e data, ____ de _____ de _____.

Assinatura e carimbo do CNPJ



AVISO DE ADIAMENTO

Concorrência N° 02/2023

PROCESSO ADMINISTRATIVO N° 528/2023 – Barra do Corda/MA. A Prefeitura Municipal de Barra do Corda - MA, através da Pregoeira e equipe de apoio, torna-se público, para conhecimento dos interessados, que a licitação, na modalidade CONCORRÊNCIA, na forma PRESENCIAL, com critério de julgamento, menor preço global, nos termos da Lei nº 8.666/93. Objeto: **Contratação de empresa para construção do CER IV - Centro Especializado em Reabilitação e Oficina Ortopédica, que será localizada moradas rio corda, para atender as necessidades da secretaria municipal de Saúde no Município de Barra do Corda/MA. A Dotação Orçamentária: 10.301.1017.2078.0000. Projeto de atividade 2078. Elemento de Despesas 3.3.90.39. Recursos Ordinários. Valor global R\$ 7.401.276,19 (sete milhões, quatrocentos e um mil, duzentos e setenta e seis reais e dezenove centavos).** Fica adiada e o Início da disputa ocorrerá dia 24 de abril de 2023 às 14h:00min. Os interessados poderão adquirir o Edital e seus anexos, junto à Comissão Permanente de Licitação – CPL, situado na Rua Isaac Martins, 371, Centro Barra do Corda - MA, no horário de 08h00minh as 12h00minh, no Portal da Transparência do município, informações pelo e-mail cplbdc2021@gmail.com. Barra do Corda – MA, 21 de março de 2023. Publique-se. Mikaela Oliveira Cabral. Pregoeira do município.

PREFEITURA MUNICIPAL DE BARRA DO CORDA/MA
COMISSÃO PERMANENTE DE LICITAÇÃO
##ATO AVISO DE ADIAMENTO
Concorrência Nº 02/2023



##TEX PROCESSO ADMINISTRATIVO Nº528/2022 – Barra do Corda/MA. A Prefeitura Municipal de Barra do Corda - MA, através da Pregoeira e equipe de apoio, torna-se público, para conhecimento dos interessados, que a licitação, na modalidade CONCORRÊNCIA, na forma PRESENCIAL, com critério de julgamento, menor preço global, nos termos da Lei nº 8.666/93. Objeto: **Contratação de empresa para construção do CER IV - Centro Especializado em Reabilitação e Oficina Ortopédica, que será localizada moradas rio corda, para atender as necessidades da secretaria municipal de Saúde no Município de Barra do Corda/MA. A Dotação Orçamentária: 10.301.1017.2078.0000. Projeto de atividade 2078. Elemento de Despesas 3.3.90.39 Recursos Ordinários.** Valor global R\$ 7.401.276,19 (sete milhões, quatrocentos e um mil, duzentos e setenta e seis reais e dezenove centavos). Fica adiada e o Início da disputa ocorrerá dia 24 de abril de 2023 às 14h:00min. Os interessados poderão adquirir o Edital e seus anexos, junto à Comissão Permanente de Licitação – CPL, situado na Rua Isaac Martins, 371, Centro Barra do Corda - MA, no horário de 08h00minh as 12h00minh, no Portal da Transparência do município, informações pelo e-mail cplbdc2021@gmail.com. Barra do Corda – MA, 21 de março de 2023. Publique-se. Mikaela Oliveira Cabral. Pregoeira do município.



AVISO DE ADIAMENTO

Concorrência N° 02/2023

PROCESSO ADMINISTRATIVO 528/2023 – Barra do Corda/MA. A Prefeitura Municipal de Barra do Corda - MA, através da Pregoeira e equipe de apoio, torna-se público, para conhecimento dos interessados, que a licitação, na modalidade CONCORRÊNCIA, na forma PRESENCIAL, com critério de julgamento, menor preço global, nos termos da Lei nº 8.666/93. Objeto: **Contratação de empresa para construção do CER IV - Centro Especializado em Reabilitação e Oficina Ortopédica, que será localizada moradas rio corda, para atender as necessidades da secretaria municipal de Saúde no Município de Barra do Corda/MA. A Dotação Orçamentária: 10.301.1017.2078.0000. Projeto de atividade 2078. Elemento de Despesas 3.3.90.39 Recursos Ordinários. Valor global R\$ 7.401.276,19 (sete milhões, quatrocentos e um mil, duzentos e setenta e seis reais e dezenove centavos).** Fica **adiada** e o Início da disputa ocorrerá dia 24 de abril de 2023 às 14h:00min. Os interessados poderão adquirir o Edital e seus anexos, junto à Comissão Permanente de Licitação – CPL, situado na Rua Isaac Martins, 371, Centro Barra do Corda - MA, no horário de 08h00minh as 12h00minh, no Portal da Transparência do município, informações pelo e-mail cplbdc2021@gmail.com. Barra do Corda – MA, 21 de março de 2023. Publique-se. Mikaela Oliveira Cabral. Pregoeira do município.

g

Diário Oficial do Município

Prefeitura de Barra do Corda



noventa e um centavos). DATA: Barra do Corda (MA), 14 de março de 2023. ASS: ABDIEL RAMON DO NASCIMENTO JUNIOR. CARGO: Secretário Municipal de Educação/Barra do Corda – MA.

Autor: Gyslaine Almeida

Código de identificação: 4b9b08ee8c884a00546daa5f8dd0437e05813d21

EXTRATO DE TERMO ADITIVO Nº 01/ 2023

Primeiro Termo Aditivo do Contrato nº 108/2022. Contratado: ARTES SERVICOS SOCIAIS E EMPREENDIMIENTOS GRAFICOS LTDA, inscrito no CNPJ nº 02.360.838/0001-11, com sede à RUA IRMÃ HELENA, Nº 209, bairro CENTRO em BARRA DO CORDA – MA, Telefone: (99) 3643-1465, E-mail: assegrafitda@gmail.com neste ato representado pelo Sr. ROSANGELA SOUSA DE ARAÚJO, inscrito no CPF nº 629.085.453-49, RG nº 55262496-9 SSP-MA. Contratante: Secretaria Municipal de Assistência Social. Importa o presente termo aditivo a alteração da cláusula nona do contrato nº. 108/2022, alterando o valor do contrato inicial de: R\$ 134.892,58 (cento e trinta e quatro mil, oitocentos e noventa e dois reais e cinquenta e oito centavos), para acréscimo de correspondente a aproximadamente 25% (vinte e cinco por cento) do contrato global, no valor de R\$ 33.599,88 (trinta e três mil, quinhentos e noventa e nove reais e oitenta e oito centavos). DATA: Barra do Corda (MA), 14 de março de 2023. ASS: ANTONIA MARIA PEREIRA DA COSTA. CARGO: Secretária Municipal Interina de Assistência Social/Barra do Corda – MA.

Autor: Gyslaine Almeida

Código de identificação: 99d2d3e7f01d059295015f31e0a56a152c569329

EXTRATO DE CONTRATO Nº 181 / 2023

PROCESSO ADMINISTRATIVO Nº 535/2023 – Barra do Corda/MA.OBJETO: Contratação de empresa para aquisição de produtos para kit de higiene íntima, com objetivo de promover o desenvolvimento do PROGRAMA DIGNIDADE MENSTRUAL, para atendimento as mulheres cadastradas no CAD ÚNICO, através da Secretaria Municipal de Assistência Social e Fundo de Assistência social do município de Barra do Corda/MA. Dispensa de Licitação Nº. 21/2023/MA. Contratado: COMERCIAL DO POVO, inscrito no CNPJ nº 32.644.636/0001-62. Contratante: secretaria Municipal de Assistência social, CNPJ N.º 06.769.798/0001-17 e Fundo Municipal de Assistência Social, CNPJ Nº 20.021.441/0001-87. Valor: R\$ 17.000,00 (dezessete mil reais). A dotação orçamentária será: 08.244.1005.2021.0000- Elemento de Despesa: 3.3.90.32. Projeto Atividade: 2021. Fonte de recursos: Recursos Ordinários. A dotação orçamentária será: 08.244.1018.2105.0000/ 08.244.1005.2021.0000- Elemento de Despesa: 3.3.90.32. Projeto Atividade: 2105/2021. Fonte de recursos: Recursos Ordinários. Vigência: 31 de dezembro de 2023, prorrogável por períodos sucessivos, de acordo com a lei 8.666/93. DATA: Barra do Corda (MA), 21 de março de 2023. ASS: ANTONIA MARIA PEREIRA DA COSTA. Secretaria Interina Municipal de Assistência social de Barra do Corda - MA.

Autor: Gyslaine Almeida

Código de identificação: f43e313034600dd0d8e79829ec97fb9c71345f8c

AVISO DE ADIAMENTO TOMADA DE PREÇO Nº 04/2023

PROCESSO ADMINISTRATIVO 347/2023 – Barra do Corda/MA. A Prefeitura Municipal de Barra do Corda - MA, através da Pregoeira e equipe de apoio, torna-se público, para conhecimento dos interessados, que a licitação, na modalidade TOMADA DE PREÇO, na forma PRESENCIAL, com critério de julgamento, menor preço global, nos termos da Lei nº 8.666/93. Objeto: contratação de empresa para prestação de serviços especializados, para a conclusão da creche pré-escola tipo 1 do bairro altamira (25659) no município de Barra do Corda para atender as necessidades da Secretaria Municipal de Educação. Valor global R\$ 2.485.361,69 (dois milhões, quatrocentos e oitenta e cinco mil, trezentos e sessenta e um reais, sessenta e nove centavos). Dotação Orçamentária: 12.361.1016.1048.0000 /12.361.1022.1050.0000. Projeto de atividade. Construção, ampliação, adaptação e reforma de escolas do ensino fundamental – FUNDEB/ Construção, ampliação, adaptação e reforma de U'E'S. Elemento de Despesas 4.4.90.51 Recursos Ordinários. Fica adiada e o Início da disputa ocorrerá dia 10 de abril de 2023 às 14h:00min. Os interessados poderão adquirir o Edital e seus anexos, junto à Comissão Permanente de Licitação – CPL, situado na Rua Isaac Martins, 371, Centro Barra do Corda - MA, no horário de 08h00minh as 12h00minh, no Portal da Transparência do município, informações pelo e-mail cplbdc2021@gmail.com. Barra do Corda – MA, 21 de março de 2023. Publique-se. Mikaela Oliveira Cabral. Pregoeira do município.

Autor: Gyslaine Almeida

Código de identificação: 55e113975ca37783d62bd717803edb9e668cc95b

AVISO DE ADIAMENTO CONCORRÊNCIA Nº 02/2023

PROCESSO ADMINISTRATIVO Nº 528/2023 – Barra do Corda/MA. A Prefeitura Municipal de Barra do Corda - MA, através da Pregoeira e equipe de apoio, torna-se público, para conhecimento dos interessados, que a licitação, na modalidade CONCORRÊNCIA, na forma PRESENCIAL, com critério de julgamento, menor preço global, nos termos da Lei nº 8.666/93. Objeto: Contratação de empresa para construção do CER IV - Centro Especializado em Reabilitação e Oficina Ortopédica, que será localizada moradas rio corda, para atender as necessidades da secretaria municipal de Saúde no Município de Barra do Corda/MA. A Dotação Orçamentária: 10.301.1017.2078.0000. Projeto de atividade 2078. Elemento de Despesas 3.3.90.39. Recursos Ordinários. Valor global R\$ 7.401.276,19 (sete milhões, quatrocentos e um mil, duzentos e setenta e seis reais e dezenove centavos). Fica adiada e o Início da disputa ocorrerá dia 24 de abril de 2023 às 14h:00min. Os interessados poderão adquirir o Edital e seus anexos, junto à Comissão Permanente de Licitação – CPL, situado na Rua Isaac Martins, 371, Centro Barra do Corda - MA, no horário de 08h00minh as 12h00minh, no Portal da Transparência do município, informações pelo e-mail cplbdc2021@gmail.com. Barra do Corda – MA, 21 de março de 2023. Publique-se. Mikaela Oliveira Cabral. Pregoeira do município.

Autor: Gyslaine Almeida

Código de identificação: 978a1361ce607ed08779ec4aded6294ecdb442f8

AVISO DE CANCELAMENTO DE LICITAÇÃO PROCESSO ADMINISTRATIVO 45/2023 – BARRA DO CORDA/MA.

PREFEITURA MUNICIPAL DE BARRA DO CORDA

EXTRATO DE CONTRATO Nº 181/2023

PROCESSO ADMINISTRATIVO Nº 535/2023 - Barra do Corda/MA. OBJETO: Contratação de empresa para aquisição de produtos para kit de higiene íntima, com objetivo de promover o desenvolvimento do PROGRAMA DIGNIDADE MENSTRUAL, para atendimento às mulheres cadastradas no CAD ÚNICO, através da Secretaria Municipal de Assistência Social e Fundo de Assistência Social do município de Barra do Corda/MA. Dispensa de Licitação Nº 21/2023/MA. Contratado: COMERCIAL DO POVO, inscrito no CNPJ nº 32.644.636/0001-62. Contratante: secretaria Municipal de Assistência Social, CNPJ N.º 06.769.798/0001-17 e Fundo Municipal de Assistência Social, CNPJ Nº 20.021.441/0001-87. Valor: R\$ 17.000,00 (dezessete mil reais). A dotação orçamentária será: 08.244.1005.2021.0000- Elemento de Despesa: 3.3.90.32. Projeto Atividade: 2021. Fonte de recursos: Recursos Ordinários. A dotação orçamentária será: 08.244.1018.2105.0000/ 08.244.1005.2021.0000- Elemento de Despesa: 3.3.90.32. Projeto Atividade: 2105/2021. Fonte de recursos: Recursos Ordinários. Vigência: 31 de dezembro de 2023, prorrogável por períodos sucessivos, de acordo com a lei 8.666/93. DATA: Barra do Corda (MA), 21 de março de 2023. ASS: ANTONIA MARIA PEREIRA DA COSTA. Secretaria Interina Municipal de Assistência social de Barra do Corda - MA.

EXTRATO DE CONTRATO Nº 168/2023

PREGÃO ELETRÔNICO 14/2023 PROCESSO ADMINISTRATIVO Nº 144/2023 - Barra do Corda/MA. OBJETO: Contratação de empresa especializada em locação, impressão e aplicação de outdoors (lona e papel), para divulgação de campanhas municipais e informações turísticas e culturais por meio da secretaria de Indústria, Comércio e Turismo, através da secretaria de Planejamento, Orçamento e Gestão do município de Barra do Corda/MA. PREGÃO ELETRÔNICO 14/2023, Contratado: B.H. NOGUEIRA LTDA, inscrito no CNPJ nº 31.137.903/0001-42. Contratante: secretaria Municipal de Planejamento, orçamento e gestão, CNPJ N.º 06.769.798/0001-17. Valor: R\$ 88.700,00 (oitenta e oito mil e setecentos reais). A dotação orçamentária será: 18.541.1014.2086.0000- Elemento de Despesa: 3.3.90.39. Projeto Atividade: 2086. Fonte de recursos: Recursos Ordinários. Vigência: será até 31 de dezembro de 2023, prorrogável por períodos sucessivos. DATA: Barra do Corda (MA), 14 de março de 2023. ASS: MARIA EDILMA FERREIRA MIRANDA. CARG: Secretária secretaria Municipal de Planejamento, orçamento e gestão /Barra do Corda - MA. COMISSÃO PERMANENTE DE LICITAÇÃO

EXTRATO DE CONTRATO Nº 169/2023

PREGÃO ELETRÔNICO 14/2023 PROCESSO ADMINISTRATIVO Nº 144/2023 - Barra do Corda/MA. OBJETO: Contratação de empresa especializada em locação, impressão e aplicação de outdoors (lona e papel), para divulgação de campanhas municipais e informações turísticas e culturais por meio da secretaria de Indústria, Comércio e Turismo, através da secretaria de Planejamento, Orçamento e Gestão do município de Barra do Corda/MA. PREGÃO ELETRÔNICO 14/2023, Contratado: NOVA INDUSTRIA, COMERCIO E SERVIÇOS LTDA, inscrito no CNPJ nº 86.863.412/0001-70. Contratante: secretaria Municipal de Planejamento, orçamento e gestão, CNPJ N.º 06.769.798/0001-17. Valor: R\$ 87.250,00 (oitenta e sete mil e duzentos e cinquenta reais). A dotação orçamentária será: 18.541.1014.2086.0000- Elemento de Despesa: 3.3.90.39. Projeto Atividade: 2086. Fonte de recursos: Recursos Ordinários. Vigência: será até 31 de dezembro de 2023, prorrogável por períodos sucessivos. DATA: Barra do Corda (MA), 14 de março de 2023. ASS: MARIA EDILMA FERREIRA MIRANDA. CARG: Secretária secretaria Municipal de Planejamento, orçamento e gestão /Barra do Corda - MA.

EXTRATO DE CONTRATO Nº 171/2023

PROCESSO ADMINISTRATIVO N.º 07/2023. Espécie: Pregão Eletrônico nº 012/2023, com fundamento na Lei nº 10.520, de 17 de julho de 2002 e subsidiariamente a Lei nº 8.666, de 21 de junho de 1993. Objeto: Contratação de pessoa(s) jurídica(s) para a aquisição de TVs, Caixas Amplificadas, Cestos de 15L, Camas Empilháveis e Mesas Inox, para atendimento as demandas da SEMED e das escolas da zona urbana e rural da Secretaria Municipal de Educação do município de Barra do Corda MA; CONTRATADO: I LIMA SILVA inscrito(a) no CNPJ/MF sob o nº. 23.422.322/0001-24; CONTRATANTE: Município de Barra do Corda/MA, através da Secretaria Municipal de Educação/FME, CNPJ nº 18.172.388/0001-73. Valor: R\$ 29.499,00 (vinte e nove mil e quatrocentos e noventa e nove reais); Recurso: Dotação Orçamentária: 12.361.1023.2131.0000; Projeto de Atividade: 2131; Elemento de Despesa: 4.4.90.52; Vigência do contrato: 12 (doze) meses. Barra do Corda/MA, 20 de março de 2023 - Maria Edvania Pereira da Silva, Coordenadora de Receita e Despesas e Abdie Ramon do Nascimento Júnior, Secretário Municipal de Educação.

EXTRATO DE CONTRATO Nº 172/2023

PROCESSO ADMINISTRATIVO N.º 07/2023. Espécie: Pregão Eletrônico nº 012/2023, com fundamento na Lei nº 10.520, de 17 de julho de 2002 e subsidiariamente a Lei nº 8.666, de 21 de junho de 1993. Objeto: Contratação de pessoa(s) jurídica(s) para a aquisição de TVs, Caixas Amplificadas, Cestos de 15L, Camas Empilháveis e Mesas Inox, para atendimento as demandas da SEMED e das escolas da zona urbana e rural da Secretaria Municipal de Educação do município de Barra do Corda MA; CONTRATADO: ARTMAQ COMERCIO E SERVIÇOS LTDA, inscrita no CNPJ sob o nº 08.888.351/0001-92; CONTRATANTE: Município de Barra do Corda/MA, através da Secretaria Municipal de Educação/FME, CNPJ nº 18.172.388/0001-73. Valor: R\$ 31.999,80 (trinta e um mil e novecentos e noventa e nove reais e oitenta centavos); Recurso: Dotação Orçamentária: 12.361.1023.2131.0000; Projeto de Atividade: 2131; Elemento de Despesa: 4.4.90.52; Vigência do contrato: 12 (doze) meses. Barra do Corda/MA, 20 de março de 2023 - Maria Edvania Pereira da Silva, Coordenadora de Receita e Despesas e Abdie Ramon do Nascimento Júnior, Secretário Municipal de Educação.

EXTRATO DE CONTRATO Nº 173/2023

PROCESSO ADMINISTRATIVO N.º 07/2023. Espécie: Pregão Eletrônico nº 012/2023, com fundamento na Lei nº 10.520, de 17 de julho de 2002 e subsidiariamente a Lei nº 8.666, de 21 de junho de 1993. Objeto: Contratação de pessoa(s) jurídica(s) para a aquisição de TVs, Caixas Amplificadas, Cestos de 15L, Camas Empilháveis e Mesas Inox, para atendimento as demandas da SEMED e das escolas da zona urbana e rural da Secretaria Municipal de Educação do município de Barra do Corda MA; CONTRATADO: J. R. OLIVEIRA SANTOS JUNIOR EIRELI, inscrita no CNPJ sob o nº 05.121.589/0001-08; CONTRATANTE: Município de Barra do Corda/MA, através da Secretaria Municipal de Educação/FME, CNPJ nº 18.172.388/0001-73. Valor: R\$ 187.250,00 (cento e oitenta e sete mil e duzentos e cinquenta reais); Recurso: Dotação Orçamentária: 12.361.1023.2131.0000; Projeto de Atividade: 2131; Elemento de Despesa: 4.4.90.52; Vigência do contrato: 12 (doze) meses. Barra do Corda/MA, 20 de março de 2023 - Maria Edvania Pereira da Silva, Coordenadora de Receita e Despesas e Abdie Ramon do Nascimento Júnior, Secretário Municipal de Educação.

AVISO DE RESCISÃO

AVISO DE RESCISÃO DE CONTRATO. PROCESSO DE DISPENSA Nº 18/2022 - PROCESSO ADMINISTRATIVO Nº 858/2022, CONTRATO 89/2022.

A Comissão Permanente de Licitação - CPL do município de Barra do Corda - MA, torna público, para conhecimento dos interessados, que a dispensa em epígrafe cujo objetivo da LOCAÇÃO DE IMÓVEL PARA ABRIGAR AS INSTALAÇÕES DESTINADAS AO FUNCIONAMENTO PROVISÓRIO DA U. I. VANDERLY FELIX COSTA, ATRAVÉS DA SECRETARIA DE EDUCAÇÃO DE BARRA DO CORDA - MA, teve seu CONTRATO RESCINDIDO, pois o município não tem mais interesse, tendo em vista que a reforma da escola foi finalizada justificando assim a rescisão.

Barra do Corda - MA, 3 de março de 2023.
MIKAELA OLIVEIRA CABRAL
Presidente da CPL

AVISO DE ADIAMENTO
CONCORRÊNCIA Nº 2/2023

PROCESSO ADMINISTRATIVO Nº528/2022 - Barra do Corda/MA.
A Prefeitura Municipal de Barra do Corda - MA, através da Pregoeira e equipe de apoio, torna-se público, para conhecimento dos interessados, que a licitação, na modalidade CONCORRÊNCIA, na forma PRESENCIAL, com critério de julgamento, menor preço global, nos termos da Lei nº 8.666/93. Objeto: Contratação de empresa para construção do CER IV - Centro Especializado em Reabilitação e Oficina Ortopédica, que será localizada moradas rio corda, para atender as necessidades da secretaria municipal de Saúde no Município de Barra do Corda/MA. A Dotação Orçamentária: 10.301.1017.2078.0000. Projeto de atividade 2078. Elemento de Despesas 3.3.90.39 Recursos Ordinários. Valor global R\$ 7.401.276,19 (sete milhões, quatrocentos e um mil, duzentos e setenta e seis reais e dezenove centavos). Fica adiada e o início da disputa ocorrerá dia 24 de abril de 2023 às 14h:00min. Os interessados poderão adquirir o Edital e seus anexos, junto à Comissão Permanente de Licitação - CPL, situado na Rua Isaac Martins, 371, Centro Barra do Corda - MA, no horário de 08h00min às 12h00min, no Portal da Transparência do município, informações pelo e-mail cpbldc2021@gmail.com.

Barra do Corda - MA, 21 de março de 2023.
MIKAELA OLIVEIRA CABRAL
Pregoeira

AVISO DE ADIAMENTO
TOMADA DE PREÇOS Nº 4/2023

PROCESSO ADMINISTRATIVO 347/2023 - Barra do Corda/MA.
A Prefeitura Municipal de Barra do Corda - MA, através da Pregoeira e equipe de apoio, torna-se público, para conhecimento dos interessados, que a licitação, na modalidade TOMADA DE PREÇO, na forma PRESENCIAL, com critério de julgamento, menor preço global, nos termos da Lei nº 8.666/93. Objeto: contratação de empresa para prestação de serviços especializados, para a conclusão da creche pré-escola tipo 1 do bairro altamira (25659) no município de Barra do Corda para atender as necessidades da Secretaria Municipal de Educação. Valor global R\$ 2.485.361,69 (dois milhões, quatrocentos e oitenta e cinco mil, trezentos e sessenta e um reais, sessenta e nove centavos). Dotação Orçamentária: 12.361.1016.1048.0000 /12.361.1022.1050.0000. Projeto de atividade - FUNDEB/ Construção, ampliação e reforma de escolas do ensino fundamental - FUNDEB/ Recursos Ordinários. Fica adiada e o início da disputa ocorrerá dia 10 de abril de 2023 às 14h:00min. Os interessados poderão adquirir o Edital e seus anexos, junto à Comissão Permanente de Licitação - CPL, situado na Rua Isaac Martins, 371, Centro Barra do Corda - MA, no horário de 08h00min às 12h00min, no Portal da Transparência do município, informações pelo e-mail cpbldc2021@gmail.com.

Barra do Corda - MA, 21 de março de 2023.
MIKAELA OLIVEIRA CABRAL
Pregoeira

AVISO DE CANCELAMENTO
PREGÃO ELETRÔNICO Nº 18/2023

A Prefeitura Municipal de Barra do Corda - MA, torna público o CANCELAMENTO do PREGÃO ELETRÔNICO nº. 18/2023, que tem por objeto a contratação de pessoa (s) jurídica (s) para aquisição de óleos lubrificantes, aditivos, fluidos, filtros e outros para atender as necessidades da frota de veículos da secretaria municipal de planejamento, orçamento e gestão, secretaria de saúde, secretaria de educação e secretaria de assistência social de Barra do Corda - MA, devido a recomendação do Ministério Público.

Barra do Corda - MA, 21 de março de 2023.
MIKAELA OLIVEIRA CABRAL
Pregoeira

PREFEITURA MUNICIPAL DE BOA VISTA DO GURUPI

EXTRATO DE TERMO ADITIVO

PREFEITURA MUNICIPAL DE BOA VISTA DO GURUPI-MA - PROCESSO ADMINISTRATIVO Nº 010/2022 TERMO ADITIVO
PRIMEIRO TERMO ADITIVO AO CONTRATO Nº 003/2022. PARTES: PREFEITURA MUNICIPAL DE BOA VISTA DO GURUPI, E DE OUTRO LADO A EMPRESA ATOS CONSTRUCOES E PROJETOS LTDA, CNPJ Nº 20.854.678/0001-49. OBJETO: Prorrogar por mais 120 (cento e vinte) dias período de 25.02.2023 à 24.08.2023. O contrato nº 003/2022, Tomada de Preço 003/2022. OBJETIVANDO a Contratação de empresa para pavimentação em biquetes no município de Boa Vista do Gurupi - MA - Conv. Nº 916712/2021/MDR. AMPARO LEGAL: Art. 57, Inciso II da Lei Federal Nº 8.666/93 e suas alterações posteriores. BOA VISTA DO GURUPI/MA, 25 de fevereiro de 2023. ASSINATURA: Secretário Municipal de Administração, o Sr. Alex Gomes do Nascimento e, Sr. Francis Santos da Silveira - Representante Legal.
PREFEITURA MUNICIPAL DE BOA VISTA DO GURUPI-MA
PROCESSO ADMINISTRATIVO Nº 011/2022
TERMO ADITIVO

PRIMEIRO TERMO ADITIVO AO CONTRATO Nº 003/2022. PARTES: PREFEITURA MUNICIPAL DE BOA VISTA DO GURUPI, E DE OUTRO LADO A EMPRESA CONSTRUSERVICE - EMPREENDIMENTOS E CONSTRUCOES LTDA, CNPJ Nº 08.643.644/0001-00. OBJETO: Prorrogar por mais 240 (Duzentos e Quarenta) dias período de 22.03.2023 à 17.11.2023. O contrato nº 003/2022, Tomada de Preço 003/2022. OBJETIVANDO a Contratação de empresa para pavimentação em biquetes no município de Boa Vista do Gurupi - MA - Conv. Nº 916712/2021/MDR. AMPARO LEGAL: Art. 57, Inciso II da Lei Federal Nº 8.666/93 e suas alterações posteriores. BOA VISTA DO GURUPI/MA, 22 de março de 2023. ASSINATURA: Secretário Municipal de Administração, o Sr. Alex Gomes do Nascimento e, Sr. Rodrigo Gomes Casanova Junior - Representante Legal.

PREFEITURA MUNICIPAL DE BOM JARDIM

EXTRATOS DE CONTRATOS

CONTRATO Nº 066/2023. PREGÃO ELETRÔNICO Nº 004/2023. PROCESSO ADMINISTRATIVO Nº 030/2023 PARTES: Secretaria Municipal de Educação, inscrita no CNPJ/MF sob nº 30.323.110/0001-55 E A M SERVICE LTDA, inscrita no CNPJ sob o nº 39.822.342/0001-22. OBJETO contratação de pessoa jurídica para o fornecimento de gêneros alimentícios para uso na merenda escolar para atender as necessidades da Secretaria de Educação do Município de Bom Jardim/MA. BASE LEGAL: Lei 8.666/93 e suas alterações. VALOR: R\$ 1.222.456,90 (um milhão duzentos e vinte dois mil quatrocentos e cinquenta e seis reais e noventa centavos); VIGÊNCIA: O período de execução e vigência do presente Contrato será até 31 de dezembro do exercício do respectivo crédito orçamentário, a contar da data de sua assinatura. Ficha: 514 Poder: 02 PODER EXECUTIVO Órgão: 12 SECRETARIA MUNICIPAL DE EDUCAÇÃO Unidade: 01 SECRETARIA MUNICIPAL DE EDUCAÇÃO Funcional: 12.361.0014.2017.0000 AQUISIÇÃO DA MERENDA ESCOLAR Categoria: 3.3.90.30.00 Material De Consumo Fonte: 1.500 Recursos não Vinculados de Impostos Ficha: 515 Poder: 02 PODER EXECUTIVO Órgão: 12 SECRETARIA MUNICIPAL DE EDUCAÇÃO Unidade: 01 SECRETARIA MUNICIPAL DE EDUCAÇÃO Funcional: 12.361.0014.2017.0000 AQUISIÇÃO DA MERENDA ESCOLAR Categoria: 3.3.90.30.00 Material De Consumo Fonte: 1.552 Transferências de Recursos do FNDE referentes ao Programa Nacional de Alimentação Escolar (PNAE). SIGNATÁRIOS: JOSEMA LILIAN CUNHA FERREIRA, Secretária Municipal de Educação - CONTRATANTE e A M SERVICE LTDA, MARCELO VICTOR SOARES SOUZA, CONTRATADA. Data: Bom Jardim/MA, 17 de março de 2023.



**PREFEITURA MUNICIPAL DE BARRA DO CORDA - MA**

AVISO DE ADIAMENTO Concorrência Nº 02/2023 PROCESSO ADMINISTRATIVO 528/2023 – Barra do Corda/MA. A Prefeitura Municipal de Barra do Corda - MA, através da Pregoeira e equipe de apoio, torna-se público, para conhecimento dos interessados, que a licitação, na modalidade CONCORRÊNCIA, na forma PRESENCIAL, com critério de julgamento, menor preço global, nos termos da Lei nº 8.666/93. Objeto: **Contratação de empresa para construção do CER IV - Centro Especializado em Reabilitação e Oficina Ortopédica, que será localizada moradas rio corda, para atender as necessidades da secretaria municipal de Saúde no Município de Barra do Corda/MA. A Dotação Orçamentária: 10.301.1017.2078.0000. Projeto de atividade 2078. Elemento de Despesas 3.3.90.39 Recursos Ordinários. Valor global R\$ 7.401.276,19 (sete milhões, quatrocentos e um mil, duzentos e setenta e seis reais e dezenove centavos).** Fica adiada e o Início da disputa ocorrerá dia 24 de abril de 2023 às 14h:00min. Os interessados poderão adquirir o Edital e seus anexos, junto à Comissão Permanente de Licitação – CPL, situado na Rua Isaac Martins, 371, Centro Barra do Corda - MA, no horário de 08h00minh as 12h00minh, no Portal da Transparência do município, informações pelo e-mail cplbdc2021@gmail.com. Barra do Corda – MA, 21 de março de 2023. Publique-se. Mikaela Oliveira Cabral. Pregoeira do município.

AVISO DE ADIAMENTO TOMADA DE PREÇO Nº 04/2023 PROCESSO ADMINISTRATIVO 347/2023 – Barra do Corda/MA. A Prefeitura Municipal de Barra do Corda - MA, através da Pregoeira e equipe de apoio, torna-se público, para conhecimento dos interessados, que a licitação, na modalidade TOMADA DE PREÇO, na forma PRESENCIAL, com critério de julgamento, menor preço global, nos termos da Lei nº 8.666/93. Objeto: **contratação de empresa para prestação de serviços especializados, para a conclusão da creche pré-escola tipo I do bairro altamira (25659) no município de Barra do Corda para atender as necessidades da Secretaria Municipal de Educação. Valor global R\$ 2.485.361,69 (dois milhões, quatrocentos e oitenta e cinco mil, trezentos e sessenta e um reais, sessenta e nove centavos).** Dotação Orçamentária: 12.361.1016.1048.0000 /12.361.1022.1050.0000. Projeto de atividade. Construção, ampliação, adaptação e reforma de escolas do ensino fundamental – FUNDEB/ Construção, ampliação, adaptação e reforma de U'E'S. Elemento de Despesas 4.4.90.51 Recursos Ordinários. Fica adiada e o Início da disputa ocorrerá dia 10 de abril de 2023 às 14h:00min. Os interessados poderão adquirir o Edital e seus anexos, junto à Comissão Permanente de Licitação – CPL, situado na Rua Isaac Martins, 371, Centro Barra do Corda - MA, no horário de 08h00minh as 12h00minh, no Portal da Transparência do município, informações pelo e-mail cplbdc2021@gmail.com. Barra do Corda – MA, 21 de março de 2023. Publique-se. Mikaela Oliveira Cabral. Pregoeira do município.

PREFEITURA MUNICIPAL DE BELA VISTA DO MARANHÃO

AVISO DE LICITAÇÃO PREGÃO ELETRÔNICO SRPNº 07/2023 O MUNICÍPIO DE BELA VISTA DO MARANHÃO -MA, através da Prefeitura Municipal de Bela Vista do Maranhão, torna público aos interessados que, com base na Lei nº 10.520/02, Decreto Municipal nº 013/2020, Lei Complementar nº 123/2006 alterada pela Lei Complementar nº 147/2014, Lei Complementar nº 155/2016, aplicando-se subsidiariamente as disposições da Lei nº 8.666/93 e suas alterações posteriores e demais legislações pertinentes, fará realizar no dia 04 de abril de 2023, às 09:00 horas, no site: <https://www.licitabelavistadomaranhao.com.br>, licitação modalidade Pregão Eletrônico SRP 07/2023, Registro de Preços para eventual e futura Contratação de

empresa especializada no fornecimento de urnas funcionárias, testamentos e prestação de serviços de traslado e formalização e serviço de velório para atender o Município de Bela Vista do Maranhão/MA, conforme edital e seus anexos. O edital e seus anexos estão à disposição dos interessados no endereço na Sala da CPL, localizado na Rua do Comércio, s/nº, Centro, de 2ª a 6ª feira, no horário das 08:00hs (oito horas) às 12:00hs (doze horas), no endereço eletrônico deste poder executivo www.licitabelavistadomaranhao.com.br ou <http://belavista.ma.gov.br>, e-mail: cplbelavista@gmail.com, onde poderão ser consultados ou obtidos gratuitamente. Esclarecimentos adicionais no endereço acima citado. Bela Vista do Maranhão – MA, em 20 de março de 2023. Marlon de Sousa Silva-Pregoeiro Municipal.

PREFEITURA MUNICIPAL DE CIDELÂNDIA - MA

AVISO DE LICITAÇÃO PREGÃO ELETRÔNICO N.º 005/2023 OBJETO: Registro de Preços para eventual e futura contratação de empresa para prestação de serviços de administração e controle na manutenção preventiva e corretiva por meio de cartão magnético com senha, através de rede de estabelecimentos credenciados para atender as necessidades da Prefeitura Municipal de Cidelândia -MA. **ABERTURA:** 01 de abril de 2023, às 08:00 horas. **LOCAL:** www.licitacidelandia.com.br. **INFORMAÇÕES:** Comissão Permanente de Licitação – CPL, situada a Av. Henrique de La Roque s/n, Centro, Cidelândia – MA. Site www.cidelandia.ma.gov.br Maiores informações: email cplcidelandia@gmail.com e Telefone: 99 9 88054715. Onykley Fatiano Domingos Soares - Pregoeiro.

PREFEITURA MUNICIPAL DE COELHO NETO - MA

AVISO DE LICITAÇÃO A Prefeitura Municipal de Coelho Neto -MA, por meio da Sec. M. de Assistência Social e Cidadania, torna público para conhecimento dos interessados que fará realizar, licitação na modalidade Pregão Eletrônico 011/2023., do tipo menor preço, para Registro de preços para futura e eventual aquisição de itens para enxoval de bebê, para atender as necessidades da Sec. M. de Assistência Social e Cidadania do Município, no dia 05/04/2023 às 09:00 horas através do site <https://www.portaldecompraspublicas.com.br>, sendo presidida pelo Pregoeiro desta Prefeitura. Edital <https://www.portaldecompraspublicas.com.br> e no <https://licitacoes.coelhoneto.ma.gov.br/>. Esclarecimentos e-mail: cpl.coelhoneto.ma@gmail.com. Coelho Neto - MA, 17 de março de 2023. Sônia Maria Silva Carvalho Santos - Secretária Municipal de Assistência Social e Cidadania.

PREFEITURA MUNICIPAL DE CURURUPU - MA

AVISO DE LICITAÇÃO. PREGÃO ELETRÔNICO Nº 012/2023, REGISTRO DE PREÇO Nº 010/2023. O Município de Cururupu (MA), através da secretaria municipal de Fazenda, Planejamento e Administração, por meio da Comissão Permanente de Licitação - CPL, avisa aos interessados que fará realizar Licitação na seguinte modalidade e condições. **Modalidade:** Pregão Eletrônico. **Modo de disputa:** Aberto. **Tipo de licitação:** Menor Preço, por lote, que será regida pela Lei nº 10.520/2002 e Decretos nº 7.892/2013 e nº 10.024/2019, subsidiariamente as disposições da Lei nº 8.666/93, suas alterações. **Objeto:** REGISTRO DE PREÇOS PARA CONTRATAÇÃO DE EMPRESA ESPECIALIZADA EM FORNECIMENTO DE MATERIAL DE CONSTRUÇÃO PARA ATENDER AS NECESSIDADES DAS SECRETARIAS MUNICIPAIS DE CURURUPU - MA. **Data e horário do início da disputa:** 9h30 do dia 05/04/2023. **Site para realização do Pregão:** www.licitanet.com.br. Poderão participar da Licitação todas as empresas especializadas no ramo, que comprovem possuir os requisitos mínimos de qualificação exigidos no edital, para a execução de seus objetivos. Maiores informações poderão ser obtidas no site do LICITANET e no site da prefeitura municipal de Cururupu, www.cururupu.ma.gov.br, bem como o portal do SINC

RETIFICAÇÃO DE AVISO DE LICITAÇÃO

Na publicação do diário do município de Barra do Corda do Maranhão do dia 21/03/2023, Pag. 5/7, **Concorrência nº 02/2023, onde-se lê: Contratação de empresa para construção do CER IV - Centro Especializado em Reabilitação e Oficina Ortopédica, que será localizada moradas rio corda, para atender as necessidades da secretaria municipal de Saúde no Município de Barra do Corda/MA, Lê-se: Contratação de empresa para construção do CER IV - Centro Especializado em Reabilitação, que será localizada moradas rio corda, para atender as necessidades da secretaria municipal de Saúde no Município de Barra do Corda/MA. DATA: Barra do Corda (MA), 28 de março de 2023. Publique-se. Mikaela Oliveira Cabral.**






RETIFICAÇÃO DE AVISO DE LICITAÇÃO

TEX Na publicação do diário oficial da união do dia 22/03/2023, página 209, seção 3, **Concorrência nº 02/2023**, onde-se lê: **Contratação de empresa para construção do CER IV - Centro Especializado em Reabilitação e Oficina Ortopédica, que será localizada moradas rio corda, para atender as necessidades da secretaria municipal de Saúde no Município de Barra do Corda/MA, Lê-se: Contratação de empresa para construção do CER IV - Centro Especializado em Reabilitação, que será localizada moradas rio corda, para atender as necessidades da secretaria municipal de Saúde no Município de Barra do Corda/MA. DATA: Barra do Corda (MA), 28 de março de 2023. Publique-se. Mikaela Oliveira Cabral.**



RETIFICAÇÃO DE AVISO DE LICITAÇÃO

Na publicação do diário oficial do estado do dia 22/03/2023, página 15, Concorrência nº 02/2023, onde-se lê: Contratação de empresa para construção do CER IV - Centro Especializado em Reabilitação e Oficina Ortopédica, que será localizada moradas rio corda, para atender as necessidades da secretaria municipal de Saúde no Município de Barra do Corda/MA, Lê-se: Contratação de empresa para construção do CER IV - Centro Especializado em Reabilitação, que será localizada moradas rio corda, para atender as necessidades da secretaria municipal de Saúde no Município de Barra do Corda/MA. DATA: Barra do Corda (MA), 28 de março de 2023. Publique-se. Mikaela Oliveira Cabral.



Diário Oficial do Município

Prefeitura de Barra do Corda

AVISO DE LICITAÇÃO DE TOMADA DE PREÇO Nº 005/2023

A Prefeitura Municipal de Barra do Corda – MA, por meio da Comissão Especial de Licitação, torna público para conhecimento de todos que estará realizando

Licitação na MODALIDADE: Tomada de Preço. TIPO: Menor Preço Global

OBJETO: contratação de pessoa jurídica, para prestação de serviços de reforma e

ampliação da escola U. I. João Lopes Barbosa, localizada no povoado Sumaúma

da Mata, Zona Rural do Município de Barra do Corda/MA, conforme condições,

quantidades e exigências estabelecidas neste Edital e seus anexos. BASE LEGAL:

Lei Federal n.º 8.666/93 e alterações posteriores e as condições do Edital.

Recebimento e abertura dos envelopes de Habilitação e de Proposta: às 09h00min

do dia 18 de abril de 2023. O Edital estará à disposição para consulta gratuita na

Comissão Especial de Licitação, das 08h00min às 12h00min e no Portal do

Município: www.barradocorda.ma.gov.br. Os interessados na aquisição dos

mesmos deverão recolher o valor de R\$ 20,00 (vinte reais) mediante a retirada do

DAM, na sala da CEL, na Prefeitura Municipal de Barra do Corda, localizada na

Rua Isaac Martins, 371 – Centro – Barra do Corda/MA, CEP: 65950-000. Para

mais esclarecimentos, entrar em contato por meio do seguinte endereço eletrônico:

celbarradocorda@gmail.com. Barra do Corda – MA, 28 de março de 2023. Sara

Ferreira Costa Fleury – Presidente da Comissão Especial de Licitação.

Autor: Gyslaina Almeida

Código de identificação: 302eb504e4355120a03a4f88aa548ecfe29289e2

EXTRATO DE CONTRATO Nº 184 / 2023 DISPENSA DE LICITAÇÃO Nº. 22/2023 PROCESSO ADMINISTRATIVO Nº 694/2023 – BARRA DO CORDA/MA.

OBJETO: Contratação de pessoa (s) jurídica (s) para prestação de serviços na função de conferencistas, a qual

participara da Conferência Conselho Municipal da Criança e do Adolescente – CMDCA, pertencente a Secretaria

Municipal de Assistência Social e Fundo Municipal de Assistência Social. Dispensa de Licitação Nº. 22/2023/MA.

Contratado: LILIANE MARIA SILVA 75363291304, inscrito no CNPJ: 48.379.602/0001-28. Contratante: secretaria

Municipal de Assistência social, CNPJ N.º 06.769.798/0001-17 e Fundo Municipal de Assistência Social, CNPJ N.º

20.021.441/0001-87. Valor: R\$ 3.500,00 (Três mil e quinhentos reais). A dotação orçamentária será:

08.244.1005.2021.0000- Elemento de Despesa: 3.3.90.39. Projeto Atividade: 2021. Fonte de recursos: Recursos

Ordinários. A dotação orçamentária será: 08.244.1018.2105.0000- Elemento de Despesa: 3.3.90.39. Projeto

Atividade: 2105. Fonte de recursos: Recursos Ordinários. Vigência: Contrato será de 60 (sessenta) dias, prorrogável

por períodos sucessivos, de acordo com a lei 8.666/93. DATA: Barra do Corda (MA), 27 de março de 2023. ASS:

ANTONIA MARIA PEREIRA DA COSTA. Secretaria Interina

Municipal de Assistência social de Barra do Corda - MA.

Autor: Gyslaina Almeida

Código de identificação: 51ac1fc0849b3f2f566a647dc5912bbc39bfafe

RETIFICAÇÃO DE AVISO DE LICITAÇÃO

Na publicação do diário do município de Barra do Corda do maranhão do dia 21/03/2023, Pag. 5/7, Concorrência nº

02/2023, onde-se lê: Contratação de empresa para construção do CER IV - Centro Especializado em Reabilitação e

Oficina Ortopédica, que será localizada moradas rio corda, para atender as necessidades da secretaria municipal

de Saúde no Município de Barra do Corda/MA, Lê-se: Contratação de empresa para construção do CER IV -

Centro Especializado em Reabilitação, que será localizada moradas rio corda, para atender as necessidades da

secretaria municipal de Saúde no Município de Barra do Corda/MA. DATA: Barra do Corda (MA), 28 de março de

2023. Publique-se. Mikaela Oliveira Cabral.

Autor: Gyslaina Almeida

Código de identificação: 24bfd7a207792b5911f7500c5c2620567703aaba

TERMO DE APOSTILAMENTO Nº 01/2023.

Apostilamento para inserir a Dotação Orçamentária, do Fundo Municipal de Educação, referente ao Termo de

Contrato Nº 342/2022. CONTRATANTE: MUNICÍPIO DE BARRA DO CORDA – MA, através da Secretaria Municipal de

Educação CNPJ N.º 06.769.798/0001-17 e através do Fundo Municipal de Educação CNPJ N.º 18.172.388/0001-73

INSTRUMENTO VINCULANTE: Pregão Eletrônico 65/2022. OBJETO: contratação de pessoa (s) jurídica (s) para

prestação de serviços de manutenção corretiva e preventiva de veículos (caminhonetes, micro-ônibus e ônibus),

com fornecimento de peças para atender as necessidades da secretaria municipal de educação do município de

barra do Corda – MA. FUNDAMENTO: Conforme permitido pelo Art. 65, § 8º da Lei 8.666/93, e suas alterações,

realiza-se o apostilamento inclusão da Dotação Orçamentária que será: 12.361.1012.2028.0000- Elemento de

Despesa: 3.3.90.39. Projeto Atividade: 2028. Fonte de recursos: Recursos Ordinários, ao Fundo Municipal de

Educação, conforme solicitação.. Barra do Corda - MA, 24 de março de 2023. ABDIEL RAMON DO NASCIMENTO

JÚNIOR / Secretário Municipal de Educação/Barra do Corda.

Autor: Gyslaina Almeida

Código de identificação: 701c9f6d0ac1b05f82cd091ff0566d46fb0a0213

AVISO DE LICITAÇÃO PREGÃO ELETRÔNICO Nº 25/2023 PROCESSO ADMINISTRATIVO 316/2023 – BARRA DO CORDA/MA.

A Prefeitura Municipal de Barra do Corda - MA, através da Pregoeira e equipe de apoio, torna-se público, para

conhecimento dos interessados, que realizará licitação, na modalidade PREGÃO, na forma ELETRÔNICO, com critério de

juízo, menor preço por item, nos termos da Lei nº 10.520/2002, subsidiariamente, a Lei nº 8.666/93. Objeto:

contratação de empresa para aquisição de peças e equipamentos para manutenção preventiva e corretiva das patrulhas

mecânicas (tratores), para atender as necessidades do município de Barra do Corda – MA. A dotação orçamentária será:

20.605.1011.2052.0000 - Elemento de Despesa: 3.3.90.30; Projeto

a Lei nº 11.947/2009 e Resolução FNDE nº 26/2013, Resolução FNDE/CD nº 04/2015, Resolução FNDE/CD 06/2020 e atualizada pela Resolução FNDE/CD 21/2021. Chamada Pública Nº. 001/2023/MA. Contratada: VALDENICE DA CONCEIÇÃO SILVA, inscrito no CPF nº 002.914.543-05. Contratante: Secretaria Municipal de Educação de Barra do Corda/MA. CNPJ: 06.769.798/0001-17. Valor: R\$ 26.000,00 (vinte e seis mil reais). DOTAÇÃO ORÇAMENTÁRIA: 12.361.1012.2032.0000; ELEMENTO DE DESPESA: 3.3.90.30; PROJETO DE ATIVIDADE: 2032 FONTE DE RECURSO: PNAE/RECURSOS ORDINÁRIOS. Vigência: 31 de dezembro de 2023.DATA: Barra do Corda (MA), 10 de março de 2023. ASS: ABDIEL RAMON DO NASCIMENTO JUNIOR CARG: Secretário Municipal de Educação /Barra do Corda - MA. PREFEITURA MUNICIPAL DE BARRA DO CORDA/MA COMISSÃO PERMANENTE DE LICITAÇÃO

EXTRATO DE CONTRATO Nº 165/2023

PROCESSO ADMINISTRATIVO Nº 2.864/2022 - Barra do Corda/MA.OBJETO: Aquisição de Gêneros Alimentícios da Agricultura Familiar, para compor o cardápio da merenda escolar, destinado ao atendimento do Programa Nacional de Alimentação Escolar, de acordo com a Lei nº 11.947/2009 e Resolução FNDE nº 26/2013, Resolução FNDE/CD nº 04/2015, Resolução FNDE/CD 06/2020 e atualizada pela Resolução FNDE/CD 21/2021. Chamada Pública Nº. 001/2023/MA. Contratada: VALDEMAR GUIMARAES, inscrito no CPF nº 937.301.443-91. Contratante: Secretaria Municipal de Educação de Barra do Corda/MA. CNPJ: 06.769.798/0001-17. Valor: R\$ 36.000,00 (trinta e seis mil reais). DOTAÇÃO ORÇAMENTÁRIA: 12.361.1012.2032.0000; ELEMENTO DE DESPESA: 3.3.90.30; PROJETO DE ATIVIDADE: 2032 FONTE DE RECURSO: PNAE/RECURSOS ORDINÁRIOS. Vigência: 31 de dezembro de 2023.DATA: Barra do Corda (MA), 10 de março de 2023. ASS: ABDIEL RAMON DO NASCIMENTO JUNIOR CARG: Secretário Municipal de Educação /Barra do Corda - MA. PREFEITURA MUNICIPAL DE BARRA DO CORDA/MA COMISSÃO PERMANENTE DE LICITAÇÃO

EXTRATO DE CONTRATO Nº 166/2023

PROCESSO ADMINISTRATIVO Nº 2.864/2022 - Barra do Corda/MA.OBJETO: Aquisição de Gêneros Alimentícios da Agricultura Familiar, para compor o cardápio da merenda escolar, destinado ao atendimento do Programa Nacional de Alimentação Escolar, de acordo com a Lei nº 11.947/2009 e Resolução FNDE nº 26/2013, Resolução FNDE/CD nº 04/2015, Resolução FNDE/CD 06/2020 e atualizada pela Resolução FNDE/CD 21/2021. Chamada Pública Nº. 001/2023/MA. Contratada: WESLEYANE ANDRADE SANTOS, inscrito no CPF nº 614.749.603-40 Contratante: Secretaria Municipal de Educação de Barra do Corda/MA. CNPJ: 06.769.798/0001-17. Valor: R\$ 14.030,00 (quatorze mil e trinta reais). DOTAÇÃO ORÇAMENTÁRIA: 12.361.1012.2032.0000; ELEMENTO DE DESPESA: 3.3.90.30; PROJETO DE ATIVIDADE: 2032 FONTE DE RECURSO: PNAE/RECURSOS ORDINÁRIOS. Vigência: 31 de dezembro de 2023.DATA: Barra do Corda (MA), 10 de março de 2023. ASS: ABDIEL RAMON DO NASCIMENTO JUNIOR CARG: Secretário Municipal de Educação /Barra do Corda - MA.

**AVISO DE LICITAÇÃO
PREGÃO ELETRÔNICO Nº 26/2023 - SEMED/ FUNDEF**

O Município de Barra do Corda - MA, através da Comissão Especial de Licitação, torna-se público, para conhecimento dos interessados, que realizará licitação, na modalidade PREGÃO, na forma ELETRÔNICA, com critério de julgamento, menor preço por item, nos termos da Lei nº. 10.520/2002, subsidiariamente, a Lei nº. 8.666/93. Objeto: Registro de preço para contratação de pessoa(s) jurídica(s) para confecção e fornecimento de uniforme(s) escolar(es) confeccionado(s) sob medida e ajustados conforme o biótipo e estatura física de cada aluno de interesse desta administração para os alunos das unidades de ensino jurisdicionadas a Secretaria Municipal de Educação-SEMED. A abertura em 19/04/2023 às 09:00h, horário de Brasília/DF. Local: Portal de compras Licitanet - www.licitanet.com.br. Edital disponível no Portal de Compras Licitanet, Portal do Município: www.barradocorda.ma.gov.br ou na sede a Comissão Especial de Licitação onde serão também fornecidos elementos, informações e outros esclarecimentos sobre a Licitação, pelo e-mail: celbarradocorda@gmail.com.

Barra do Corda/MA, 28 de março de 2023
SARA FERREIRA COSTA FLEURY
Pregoeira

**AVISO DE LICITAÇÃO
TOMADA DE PREÇOS Nº 5/2023**

A Prefeitura Municipal de Barra do Corda - MA, por meio da Comissão Especial de Licitação, torna público para conhecimento de todos que estará realizando Licitação na MODALIDADE: Tomada de Preço. TIPO: Menor Preço Global OBJETO: contratação de pessoa jurídica, para prestação de serviços de reforma e ampliação da escola U. I. João Lopes Barbosa, localizada no povoado Sumánta da Mata, Zona Rural do Município de Barra do Corda/MA, conforme condições, quantidades e exigências estabelecidas neste Edital e seus anexos. BASE LEGAL: Lei Federal nº. 8.666/93 e alterações posteriores e as condições do Edital. Recebimento e abertura dos envelopes de Habilitação e de Proposta: às 09h00min do dia 18 de abril de 2023. O Edital estará à disposição para consulta gratuita na Comissão Especial de Licitação, das 08h00min às 12h00min e no Portal do Município: www.barradocorda.ma.gov.br. Os interessados na aquisição dos mesmos deverão recolher o valor de R\$ 20,00 (vinte reais) mediante a retirada do DAM, na sala da CEL, na Prefeitura Municipal de Barra do Corda, localizada na Rua Isaac Martins, 371 - Centro - Barra do Corda/MA, CEP: 65950-000. Para mais esclarecimentos, entrar em contato por meio do seguinte endereço eletrônico: celbarradocorda@gmail.com.

Barra do Corda - MA, 28 de março de 2023
SARA FERREIRA COSTA FLEURY
Presidente da Comissão

**AVISO DE LICITAÇÃO
TOMADA DE PREÇOS Nº 6/2023**

A Prefeitura Municipal de Barra do Corda - MA, por meio da Comissão Especial de Licitação, torna público para conhecimento de todos que estará realizando Licitação na MODALIDADE: Tomada de Preço. TIPO: Menor Preço Global OBJETO: contratação de pessoa jurídica, para prestação de serviços de reforma e ampliação da escola U. I. Antônio Rocha da Silva, localizada no povoado Capim, Zona Rural do Município de Barra do Corda/MA, conforme condições, quantidades e exigências estabelecidas neste Edital e seus anexos. BASE LEGAL: Lei Federal nº. 8.666/93 e alterações posteriores e as condições do Edital. Recebimento e abertura dos envelopes de Habilitação e de Proposta: às 09h00min do dia 20 de abril de 2023. O Edital estará à disposição para consulta gratuita na Comissão Especial de Licitação, das 08h00min às 12h00min e no Portal do Município: www.barradocorda.ma.gov.br. Os interessados na aquisição dos mesmos deverão recolher o valor de R\$ 20,00 (vinte reais) mediante a retirada do DAM, na sala da CEL, na Prefeitura Municipal de Barra do Corda, localizada na Rua Isaac Martins, 371 - Centro - Barra do Corda/MA, CEP: 65950-000. Para mais esclarecimentos, entrar em contato por meio do seguinte endereço eletrônico: celbarradocorda@gmail.com.

Barra do Corda - MA, 28 de março de 2023
SARA FERREIRA COSTA FLEURY
Presidente da Comissão

**AVISO DE LICITAÇÃO
TOMADA DE PREÇOS Nº 7/2023**

A Prefeitura Municipal de Barra do Corda - MA, por meio da Comissão Especial de Licitação, torna público para conhecimento de todos que estará realizando Licitação na MODALIDADE: Tomada de Preço. TIPO: Menor Preço Global OBJETO: contratação de pessoa jurídica para prestação de serviços de reforma da escola U. E. José Lopes Xavier, localizado no povoado Centro do Meio e Reforma e ampliação da U. I. Getúlio Vargas, localizado no Centro do Marcolino, todas na Zona Rural do Município de Barra do Corda/MA, conforme condições, quantidades e exigências estabelecidas neste Edital e seus anexos. BASE LEGAL: Lei Federal nº. 8.666/93 e alterações posteriores e as condições do Edital. Recebimento e abertura dos envelopes de Habilitação e de Proposta: às 09h00min do dia 24 de abril de 2023. O Edital estará à disposição para consulta gratuita na Comissão Especial de Licitação, das 08h00min às 12h00min e no Portal do Município: www.barradocorda.ma.gov.br. Os interessados na aquisição dos mesmos deverão recolher o valor de R\$ 20,00 (vinte reais) mediante a retirada do DAM, na sala da CEL, na Prefeitura Municipal de Barra do Corda, localizada na Rua Isaac Martins, 371 - Centro - Barra do Corda/MA, CEP: 65950-000. Para mais esclarecimentos, entrar em contato por meio do seguinte endereço eletrônico: celbarradocorda@gmail.com.

Barra do Corda - MA, 28 de março de 2023
SARA FERREIRA COSTA FLEURY
Presidente da Comissão

**AVISO DE LICITAÇÃO
PREGÃO ELETRÔNICO Nº 25/2023**

Processo Administrativo 316/2023 - Barra do Corda/MA.

A Prefeitura Municipal de Barra do Corda - MA, através da Pregoeira e equipe de apoio, torna-se público, para conhecimento dos interessados, que realizará licitação, na modalidade PREGÃO, na forma ELETRÔNICA, com critério de julgamento, menor preço por item, nos termos da Lei nº 10.520/2002, subsidiariamente, a Lei nº 8.666/93. Objeto: contratação de empresa para aquisição de peças e equipamentos para manutenção preventiva e corretiva das patrulhas mecânicas (tratores), para atender as necessidades do município de Barra do Corda - MA. A dotação orçamentária será: 20.605.1011.2052.0000 - Elemento de Despesa: 3.3.90.30; Projeto Atividade: 2052 Fonte de recursos: Recursos Ordinários. Valor TOTAL: R\$ 225.087,22 (duzentos e vinte e cinco mil, oitenta e sete reais e vinte e dois centavos). Início da disputa ocorrerá dia 14 de abril de 2023 às 10h:00min. Os interessados poderão adquirir o Edital e seus anexos, junto à Comissão Permanente de Licitação - CPL, situado na Rua Isaac Martins, 371, Centro Barra do Corda - MA, no horário de 08h00min às 12h00min, no Portal da Transparência do município e na plataforma da BLL pelo site www.bll.org.br, informações pelo e-mail cplic2021@gmail.com.

Barra do Corda - MA, 28 de março de 2023.
MIKAELA OLIVEIRA CABRAL

RETIFICAÇÃO

Na publicação do diário oficial da união do dia 22/03/2023, página 209, seção 3, Concorrência nº 02/2023, onde-se lê: Contratação de empresa para construção do CER IV - Centro Especializado em Reabilitação e Oficina Ortopédica, que será localizada moradas rio corda, para atender as necessidades da secretaria municipal de Saúde no Município de Barra do Corda/MA, Lê-se: Contratação de empresa para construção do CER IV - Centro Especializado em Reabilitação, que será localizada moradas rio corda, para atender as necessidades da secretaria municipal de Saúde no Município de Barra do Corda/MA. DATA: Barra do Corda (MA), 28 de março de 2023. Publique-se. Mikaela Oliveira Cabral.

PREFEITURA MUNICIPAL DE BOM JARDIM**AVISO DE SUSPENSÃO
PREGÃO ELETRÔNICO Nº 18/2022 - SRP**

A Prefeitura Municipal de Bom Jardim/MA, por meio do Pregoeiro Oficial, torna público aos interessados, nos termos da Lei Federal nº. 8.666/93, de 21/06/93 e suas alterações posteriores, a SUSPENSÃO da Licitação modalidade PREGÃO ELETRÔNICO Nº 018/2022 - SRP, objetivando a Formação de registro de preços para futura e eventual contratação de pessoa jurídica para o fornecimento de medicamentos e insumos hospitalares para atender as necessidades da Prefeitura Municipal de Bom Jardim/MA. A realização do certame estava prevista para o dia 04 de abril de 2023, às 10h00min (dez horas). A nova data e horário será publicada nos Diários oficiais. Informações através do site www.bomjardim.ma.gov.br. Esclarecimentos adicionais poderão ser obtidos através do e-mail: prefeiturabomjardimcpl@gmail.com. Bom Jardim/MA, 27 de março de 2023

FABIANO DE JESUS BARBOSA FERREIRA

PREFEITURA MUNICIPAL DE BREJO**AVISO DE LICITAÇÃO
PREGÃO ELETRÔNICO SRP Nº 14/2023**

A Prefeitura Municipal de Brejo, Estado do Maranhão, torna público, para conhecimento dos interessados que fará realizar, sob a égide da Lei nº. 10.520/02, Decreto nº 10.024/19, Decreto Federal nº 7.892/13, Decreto Municipal nº. 010/2021 e subsidiariamente as disposições da Lei nº. 8.666/93 e suas alterações posteriores, licitação na modalidade Pregão, em sua forma Eletrônica, do tipo menor preço, dividida por item, para Registro de Preço com o objetivo de futura e eventual Contratação de empresa para fornecimento de marmitas, pratos feitos(PF) e coffee break, para atender as necessidades da Prefeitura Municipal de Brejo/MA, que se realizará no dia 11 de abril de 2023, às 14:00 horas (horário de Brasília), através do uso de recursos da tecnologia da informação, site https://licitar.digital/, sendo presidida pelo Pregoeiro desta Prefeitura Municipal, na sala da Comissão Permanente de Licitação, situada na Avenida Luís Domingues, 95, Centro, Brejo - MA. O edital e seus anexos encontram-se disponíveis na página web do Licitat Digital - Endereço: https://licitar.digital/. Esclarecimentos adicionais no mesmo endereço eletrônico e/ou pelo telefone (98) 3472-0019.

Brejo/MA, 27 de março de 2023
NICOLAS MENDES DE LIMA
Pregoeiro

**AVISO DE LICITAÇÃO
PREGÃO ELETRÔNICO SRP Nº 13/2023**

A Prefeitura Municipal de Brejo, Estado do Maranhão, torna público, para conhecimento dos interessados que fará realizar, sob a égide da Lei nº. 10.520/02, Decreto nº 10.024/19, Decreto Federal nº 7.892/13, Decreto Municipal nº. 010/2021 e subsidiariamente as disposições da Lei nº. 8.666/93 e suas alterações posteriores, licitação na modalidade Pregão, em sua forma Eletrônica, do tipo menor preço, dividida por item, para Registro de Preço com o objetivo de futura e eventual contratação de empresa para Aquisição de Mobiliários e Carteiras Escolares de Interesse da Secretaria Municipal de Educação de Brejo/MA, que se realizará no dia 11 de abril de 2023, às 08:00 horas (horário de Brasília), através do uso de recursos da tecnologia da informação, site https://licitar.digital/, sendo presidida pelo Pregoeiro desta Prefeitura Municipal, na sala da Comissão Permanente de Licitação, situada na Avenida Luís Domingues, 95, Centro, Brejo - MA. O edital e seus anexos encontram-se disponíveis na página web do Licitat Digital - Endereço: https://licitar.digital/. Esclarecimentos adicionais no mesmo endereço eletrônico e/ou pelo telefone (98) 3472-0019.

Brejo/MA, 27 de março de 2023
NICOLAS MENDES DE LIMA
Pregoeiro





to Municipal nº 029/2021, Decreto Municipal nº 023/2021, Decreto Municipal nº 022/2021 subsidiariamente pela Lei nº 8.666/93 e suas alterações e demais legislações pertinentes. O Edital e seus Anexos estão à disposição dos interessados na Sala da Comissão Permanente de Licitação da Prefeitura Municipal de Anajatuba/MA, localizada na Rua Benedito Leite, 868, Centro, de 2ª a 6ª feira-feira, no horário das 08h00min às 12h00min, onde poderão ser consultados e retirados gratuitamente por mídia digital ou impresso. Assim como pelo portal da prefeitura, no endereço eletrônico: <https://www.anajatuba.ma.gov.br>. Esclarecimentos adicionais no mesmo endereço. Anajatuba/MA, 28 de março de 2023. **ANTÔNIA DO ESPIRITO SANTO DUTRA SILVA**, Secretária Municipal de Administração. Decreto nº 218/2022.

PREFEITURA MUNICIPAL DE BARRA DO CORDA - MA

RETIFICAÇÃO DE AVISO DE LICITAÇÃO Na publicação do diário oficial do estado do dia 22/03/2023, página 15, **Concorrência nº 02/2023, onde-se lê: Contratação de empresa para construção do CER IV - Centro Especializado em Reabilitação e Oficina Ortopédica, que será localizada moradas rio corda, para atender as necessidades da secretaria municipal de Saúde no Município de Barra do Corda/MA, Lê-se: Contratação de empresa para construção do CER IV - Centro Especializado em Reabilitação, que será localizada moradas rio corda, para atender as necessidades da secretaria municipal de Saúde no Município de Barra do Corda/MA. DATA: Barra do Corda (MA), 28 de março de 2023. Publique-se. Mikaela Oliveira Cabral.**

AVISO DE LICITAÇÃO PREGÃO ELETRÔNICO Nº 25/2023 PROCESSO ADMINISTRATIVO 316/2023 – Barra do Corda/MA. A Prefeitura Municipal de Barra do Corda - MA, através da Pregoeira e equipe de apoio, torna-se público, para conhecimento dos interessados, que realizará licitação, na modalidade PREGÃO, na forma ELETRÔNICO, com critério de julgamento, menor preço por item, nos termos da Lei nº 10.520/2002, subsidiariamente, a Lei nº 8.666/93. Objeto: contratação de empresa para aquisição de peças e equipamentos para manutenção preventiva e corretiva das patrulhas mecânicas (tratores), para atender as necessidades do município de Barra do Corda – MA. A dotação orçamentária será: 20.605.1011.2052.0000 - Elemento de Despesa: 3.3.90.30; Projeto Atividade: 2052 Fonte de recursos: Recursos Ordinários. Valor TOTAL: R\$ 225.087,22 (duzentos e vinte e cinco mil, oitenta e sete reais e vinte e dois centavos). Início da disputa ocorrerá dia 14 de abril de 2023 às 10h:00min. Os interessados poderão adquirir o Edital e seus anexos, junto à Comissão Permanente de Licitação – CPL, situado na Rua Isaac Martins, 371, Centro Barra do Corda - MA, no horário de 08h00minh as 12h00minh, no Portal da Transparência do município e na plataforma da BLL pelo site www.bll.org.br, informações pelo e-mail cplbdc2021@gmail.com. Barra do Corda – MA, 28 de março de 2023. Publique-se. Mikaela Oliveira Cabral. Pregoeira do município.

AVISO DE LICITAÇÃO PREGÃO ELETRÔNICO Nº. 026/2023 - SEMED/ FUNDEF. O Município de Barra do Corda - MA, através da Comissão Especial de Licitação, torna-se público, para conhecimento dos interessados, que realizará licitação, na modalidade PREGÃO, na forma ELETRÔNICA, com critério de julgamento, menor preço por item, nos termos da Lei nº. 10.520/2002, subsidiariamente, a Lei nº. 8.666/93. Objeto: Registro de preço para contratação de pessoa(s) jurídica(s) para confecção e fornecimento de uniforme(s) escolar(es) confeccionado(s) sob medida e ajustados conforme o biótipo e estatura física de cada aluno de interesse desta administração para os alunos das unidades de ensino jurisdicionadas a Secretaria Municipal de Educação-SEMED. A abertura em 19/04/2023 às 09:00h, horário de Brasília/DF. Local: Portal de compras Licitanet - www.licitanet.com.br. Edital disponível no Portal de Compras Licitanet, Portal do

Município: www.barradocorda.ma.gov.br ou na sede a Comissão Especial de Licitação onde serão também fornecidos elementos, informações e outros esclarecimentos sobre a Licitação, pelo e-mail: celbarradocorda@gmail.com. Barra do Corda/MA, 28 de março de 2023. Publique-se. Sara Ferreira Costa Fleury. Pregoeira.

AVISO DE LICITAÇÃO DE TOMADA DE PREÇO Nº 005/2023. A Prefeitura Municipal de Barra do Corda – MA, por meio da Comissão Especial de Licitação, torna público para conhecimento de todos que estará realizando Licitação na **MODALIDADE:** Tomada de Preço. TIPO: Menor Preço Global **OBJETO:** contratação de pessoa jurídica, para prestação de serviços de reforma e ampliação da escola U. I. João Lopes Barbosa, localizada no povoado Sumaúma da Mata, Zona Rural do Município de Barra do Corda/MA, conforme condições, quantidades e exigências estabelecidas neste Edital e seus anexos. **BASE LEGAL:** Lei Federal n.º 8.666/93 e alterações posteriores e as condições do Edital. Recebimento e abertura dos envelopes de Habilitação e de Proposta: às 09h00min do dia 18 de abril de 2023. O Edital estará à disposição para consulta gratuita na Comissão Especial de Licitação, das 08h00min às 12h00min e no Portal do Município: www.barradocorda.ma.gov.br. Os interessados na aquisição dos mesmos deverão recolher o valor de R\$ 20,00 (vinte reais) mediante a retirada do DAM, na sala da CEL, na Prefeitura Municipal de Barra do Corda, localizada na Rua Isaac Martins, 371 – Centro – Barra do Corda/MA, CEP: 65950-000. Para mais esclarecimentos, entrar em contato por meio do seguinte endereço eletrônico: celbarradocorda@gmail.com. Barra do Corda – MA, 28 de março de 2023. Sara Ferreira Costa Fleury – Presidente da Comissão Especial de Licitação.

AVISO DE LICITAÇÃO DE TOMADA DE PREÇO Nº 006/2023. A Prefeitura Municipal de Barra do Corda – MA, por meio da Comissão Especial de Licitação, torna público para conhecimento de todos que estará realizando Licitação na **MODALIDADE:** Tomada de Preço. TIPO: Menor Preço Global **OBJETO:** contratação de pessoa jurídica, para prestação de serviços de reforma e ampliação da escola U. I. Antônio Rocha da Silva, localizada no povoado Capim, Zona Rural do Município de Barra do Corda/MA, conforme condições, quantidades e exigências estabelecidas neste Edital e seus anexos. **BASE LEGAL:** Lei Federal n.º 8.666/93 e alterações posteriores e as condições do Edital. Recebimento e abertura dos envelopes de Habilitação e de Proposta: às 09h00min do dia 20 de abril de 2023. O Edital estará à disposição para consulta gratuita na Comissão Especial de Licitação, das 08h00min às 12h00min e no Portal do Município: www.barradocorda.ma.gov.br. Os interessados na aquisição dos mesmos deverão recolher o valor de R\$ 20,00 (vinte reais) mediante a retirada do DAM, na sala da CEL, na Prefeitura Municipal de Barra do Corda, localizada na Rua Isaac Martins, 371 – Centro – Barra do Corda/MA, CEP: 65950-000. Para mais esclarecimentos, entrar em contato por meio do seguinte endereço eletrônico: celbarradocorda@gmail.com. Barra do Corda – MA, 28 de março de 2023. Sara Ferreira Costa Fleury – Presidente da Comissão Especial de Licitação.

AVISO DE LICITAÇÃO DE TOMADA DE PREÇO Nº 007/2023. A Prefeitura Municipal de Barra do Corda – MA, por meio da Comissão Especial de Licitação, torna público para conhecimento de todos que estará realizando Licitação na **MODALIDADE:** Tomada de Preço. TIPO: Menor Preço Global **OBJETO:** contratação de pessoa jurídica para prestação de serviços de reforma da escola U. E. José Lopes Xavier, localizado no povoado Centro do Meio e Reforma e ampliação da U. I. Getúlio Vargas, localizado no Centro do Marcolino, todas na Zona Rural do Município de Barra do Corda/MA, conforme condições, quantidades e exigências estabelecidas neste Edital e seus anexos. **BASE LEGAL:** Lei Federal n.º 8.666/93 e alterações posteriores e as condições do Edital. Recebimento e abertura dos envelopes de Habilitação e de Proposta: às 09h00min do dia 24 de abril de 2023. O Edital estará à disposição para consulta gratuita na Comissão Espe-



Linderval De Moura

ontem às 10:13



ESTADO DO MARANHÃO
SECRETARIA DE ESTADO DA SAÚDE
SUPERINTENDÊNCIA DE VIGILÂNCIA SANITÁRIA
NÚCLEO DE ENGENHARIA E ARQUITETURA
Av. Dos Holandeses, QD 07, N° 03, ALMERE OFFICE, Calhau, São Luís – MA

PARECER TÉCNICO

Após análise pelos técnicos desta Superintendência de Vigilância Sanitária, José Fernando Lopes dos Anjos, Engenheiro Civil, Luiz Henrique Cunha Neves, Engenheiro Civil, Francinete Costa Freitas, Arquiteta e Roque Dominici Penha Neto, Arquiteto, ao projeto de Construção do CENTRO ESPECIALIZADO EM REABILITAÇÃO (CER IV), localizado na Av. das Flores, QD 01, s/n°, Loteamento moradas do Rio Corda no município de BARRA DO CORDA - MA, foi constatado que o projeto analisado ATENDE a RDC 050/2002, RDC 222/2018 e MANUAL DE AMBIÊNCIA DOS CENTROS ESPECIALIZADOS EM REABILITAÇÃO Áreas Especializadas, tabelas 1, 2, 3 e 4 e Demais áreas tabela 7 – MS/ANVISA.

Observamos que fica pendente por parte do interessado junto ao Núcleo de Engenharia da SUVISA-MA, a ART/RRT dos projetos que deverá ser apresentada posteriormente.

Informamos que após 100% dos serviços concluídos será necessário uma pré-inspeção para avaliar o cumprimento do projeto aprovado.

A aprovação do projeto arquitetônico sem a execução da obra e sem a inspeção final da engenharia e com pendências de documentos não dá direito da emissão do Alvará Sanitário de funcionamento do estabelecimento.

O prazo para execução do projeto aprovado é de 1 (um) ano, expirado este prazo, se faz necessário a revalidação do mesmo.

São Luís, 30 de janeiro de 2023.

José Fernando Lopes dos Anjos
Eng° Civil/SUVISA-MA

Luiz Henrique Cunha Neves
Eng° Civil/SUVISA-MA

Francinete Costa Freitas
Arquiteta/SUVISA-MA

Roque Dominici Penha Neto
Arquiteto/SUVISA-MA

OBS: Projeto analisado pela 1ª vez e DEFERIDO.
Processo nº 0015487/2022 de 25/01/2023.

A aprovação do projeto por parte desta Superintendência de Vigilância Sanitária não o exime de aprovação nos demais órgãos responsáveis.



INFORMAÇÕES DA PROPOSTA

PROPOSTA Nº 10452.0440001/21-001

Dados da proposta

Entidade
FMS BARRA DO CORDA/MA

CNPJ
10.452.044/0001-06

Programa
Viver sem Limites

Componente
Centro Especializado em Reabilitação

Tipo de Obra
Construção

Tipo de Recurso
Programa

Porte
Auditiva, Física, Intelectual e Visual

Valor da Proposta
R\$ 5.263.000,00

Justificativa

O município de Barra do Corda-MA com referência na Rede de cuidados à pessoa com deficiência, visa ampliação do acesso no intuito de melhorar o assistencialismo as pessoas, sejam elas com deficiências temporária ou definitiva; permanente progressiva; regressiva ou estável; no sistema único de saúde SUS. A Região de Barra do Corda é composta por 06 municípios: Barra do Corda com população segundo IBGE 2020 de 88.492 hab, onde localiza-se a Unidade Regional de Saúde, Jenipapo dos Vieiras com população de 17.040 hab e Fernando Falcão com população de 10.460 hab, Grajau com a população de 70.065 hab, Arame com população de 32.764 hab e Itaipava do Grajau com população de 16.005 hab, totalizando uma população da região de Barra do Corda (IBGE 2020) de 234.826 habitantes. A região possui aproximadamente 86.606 pessoas com alguma deficiência, dentre elas: 16.383 possui deficiência auditiva, 26.852 com deficiência visual, 38.619 com deficiência física e 4.752 com deficiência intelectual. Existem apenas 07 (sete) Centros de Reabilitação no Estado do Maranhão, sendo , 01 (um) CER tipo II em Grajau. A região de Barra do Corda, embora exista 1 CER tipo II localizado em Grajau, não supre as necessidades dos demais municípios, pois atende exclusivamente o município de Grajau, causando demanda reprimida, auditiva:16.028, Visual: 26.543, Física: 36.009 ;intelectual: 2.953, pois os municípios não tem referência para tais especialidades que o Centro Especializado em Reabilitação tipo IV contempla, as referências para outros municípios é inviável pela longa distância entre os municípios e capital do Estado, apresentando dificuldades no acesso e no recebimento da população que necessita destes acompanhamento, a logística em um todo e o desgaste físico para os usuários e acompanhantes, sendo algo negativo, não sendo diferente das demais localidades do Estado do Maranhão. Conforme resolução:80/2021 aprovado em Comissão Intergestores Bipartite CIB/MA, de 23 de julho de 2021, que contempla a implantação e construção de um CER tipo IV (Auditiva, Física, Intelectual e Visual) no Município de Barra do Corda-MA com abrangência de 06 municípios, sendo financiado custeado com recursos da União, Estado e Município, conforma prevê a Resolução CIT nº 10/12/2016. Os equipamentos e materiais permanentes a serem adquiridos para o CER IV advirão de proposta cadastrada no Fundo Nacional de Saúde FNS e estarão em consonância com as listas previas disponibilizadas no sitio eletrônico do FNS e cumprirá com a Lei de licitações e contratos-Lei nº 8666/1993 e demais legislações aplicáveis. O Centro Especializado de reabilitação Tipo: IV, irá conter em seu quadro de profissionais uma equipe multiprofissional qualificada para atender os usuários portadores de deficiência, formada por: Médicos, Fisioterapeutas, Fonoaudióloga, Terapeuta Ocupacional, Assistente social, Psicólogo, Nutricionista, Enfermeiro, Psicopedagogo, técnico de enfermagem, técnico em orientação e mobilidade, equipe administrativa, gerente; diretor entre outros profissionais que necessite. O município de Barra do Corda-MA em consonância com o Plano de Ação da rede de cuidados a pessoa com deficiência da região de Barra do Corda,tem como objetivo atender: 25 mil pessoas/mês, sendo: 10.000 mil Física, 5.000 mil auditiva, 5.000 visual; 5.000 mil intelectual, solicitamos a aprovação da proposta de construção do CER tipo IV, nas modalidades: auditiva, visual, motora e intelectual, no valor de 5.263.000,00 (cinco milhões, duzentos e sessenta e três mil reais). O mesmo atendera com referência a Portaria de Consolidação nº3/GM/MS, de 28/09/2017, Anexo VI (Origem: Portaria GM/MS nº793 de 24/04/2012), a Portaria de Consolidação nº 6/GM/MS, de 28/09/2017, Título IX (Origem: Portaria GM/MS nº 381 de 06/02/2017), Resolução CIT nº 10 de 08/12/2016, Portaria GM/MS nº 3.992 de 28/12/2017 e normativas correlacionadas.



Valor Empenhado
R\$ 5.263.000,00

Valor Pago
R\$ 0,00

Data do Cadastro
23/06/2021

Data da Portaria de Habilitação
21/10/2021

Situação da proposta no SISPAG
SOLICITADO

Último monitoramento
27/03/2023 21:33

Situação da Proposta
Favorável

Número da Portaria de Habilitação
2453

Situação da obra
Em ação preparatória

Situação do monitoramento
Atualizado

Localização

CNES

-

Município
Barra do Corda

Bairro
Trezidela

CEP
65950-000

Observações

o local onde será o Centro Especializado em Reabilitação tipo IV de Barra do Corda - MA, é urbano e bem localizado, sendo acessível para toda a região de Barra do Corda - MA.

Nome do Estabelecimento

Centro de Reabilitação Prefeito Nenzin

UF
Maranhao

Endereço
Rodovia Br 226, S/n - Moradas do Rio Corda

Latitude e Longitude
-5.488399110403027 / -45.274076163768775

Ambientes mínimos

Ambientes

Ambiente	Quantidade	Área mínima (m ²)
Abrigo externo de resíduos sólidos	1	9
Almoxarifado	1	30
Área de convivência externa	1	60
Área de prescrição médica (Átrio com bancada de trabalho	1	50



Ambiente	Quantidade	Área mínima (m²)
coletiva)		
Área externa para embarque e desembarque de veículo adaptado + ambulância (área coberta)	1	21
Área para atividades lúdicas - Área de recreação / lazer	1	25
Área para guarda de macas e cadeira de rodas (macas e cadeira)	1	3
Áreas de Convivência Interna	1	90
Arquivo administrativo	1	20
Banheiro individual para deficientes (Banheiro da sala de AVP)	1	4,8
Banheiro individual para deficientes (Sala de banho)	2	4,8
Box de terapias (eletroterapia)	4	8
Circulação + Área de Paredes + Apoio Logístico	1	0
Consultório Diferenciado (Fisiatria, Ortopedia ou Neurologia)	1	12,5
Consultório Diferenciado (Neurologia)	1	12,5
Consultório Diferenciado (Oftalmológico)	1	15
Consultório Diferenciado (Otorrinolaringologia)	1	12,5
Consultório Indiferenciado (Consultório Interdisciplinar para triagem e avaliação clínico funcional)	12	12,5
Consultório Indiferenciado (Sala de atendimento terapêutico adulto)	3	12
Consultório Indiferenciado (Sala de atendimento terapêutico em grupo adulto)	2	20
Consultório Indiferenciado (Sala de atendimento terapêutico em grupo infantil)	2	20
Consultório Indiferenciado (Sala de atendimento terapêutico infantil)	3	12
Consultório Indiferenciado (Sala de Atividade de Vida Prática - AVP)	1	20
Consultório Indiferenciado (Sala de Estimulação Precoce)	2	20
Consultório Indiferenciado (Sala de Orientação de Mobilidade)	1	20



Ambiente	Quantidade	Área mínima (m ²)
Consultório Indiferenciado (Sala de orientação para uso funcional de recursos para baixa visão)	1	12
Copa / refeitórios	1	30
Copa Pacientes	1	2,6
Depósito de equipamentos / materiais	1	9,6
Depósito de material de limpeza (DML)	3	2
Estacionamento	2	0
Fraldário Adulto	1	4
Fraldário Infantil	1	4
Pátio	1	35
Sala Administrativa	1	30
Sala de Reunião	1	20
Sala de atendimento individualizado com cabine de audiometria (Sala com cabine acústica, campo livre, reforço visual e equipamentos para avaliação audiológica)	1	16
Sala de atendimento individualizado (Laboratório de Prótese Ocular) - Opcional	1	5
Sala de atendimento individualizado (Sala para seleção e adaptação AASI - Aparelho de amplificação sonora individual)	1	10
Sala de espera/recepção	1	100
Sala de preparo de paciente (consulta de enferm., triagem, biometria)	1	12,5
Sala de utilidades (com guarda temporária de resíduos sólidos)	1	6
Sala grande de atendimento terapêutico em grupo	1	40
Sala para equipamento de geração de energia elétrica alternativa	1	0
Sala para Exame complementar Potencial Evocado Auditivo (EOA - emissões otoacústicas) e BERA	1	10
Salão para cinesioterapia e mecanoterapia (Ginásio)	1	150
Sanitários Independentes (feminino e masculino)	6	2,5

Ambiente	Quantidade	Área mínima (m ²)
Sanitário/Vestiário para funcionários Independentes (feminino e masculino)	2	20
Shaft (sala de quadros)	1	4

Fotografias

Fotografia	Quantidade anexada	Última atualização
Terreno	3	05/08/2021

Fotografias constantes no Anexo 1

Documentos

Documento	Última atualização	Anexado por
Declaração do chefe do poder executivo de comprovação de posse	05/08/2021	ONILDA GABIELLE RAMOS
Deliberação/Ata de homologação da CIB	29/07/2021	HERMES FERREIRA DINIZ JUNIOR

Pareceres

proposta - Para adequação

Data de envio para análise
21/07/2021

Data do parecer
28/07/2021

Declaração do chefe do poder executivo de comprovação de posse

- Outros

Inserir Declaração de Posse do terreno, com data vigente e assinatura pelo gestor responsável pela obra, de acordo com o modelo disponível no site <https://portalfns.saude.gov.br/sismob-2-0/>, ou Certidão atualizada emitida em cartório de registro de imóveis comprovando o exercício pleno dos poderes inerentes à propriedade do imóvel.

Deliberação/Ata de homologação da CIB

- Outros

Inserir Resolução CIB aprovando o pleito de construção e demonstrando o total de recursos orçamentário-financeiros de capital e custeio (Obra de construção, aquisição de equipamentos, mobiliários e custeio para funcionamento) que cada ente federativo (Município, Estado e União) deverá arcar para viabilizar o pleno

funcionamento do CER, conforme Resolução CIT N° 10 de 08/12/2016.

Informações da proposta

- Outros

Trata-se da análise da Proposta SISMOB n° 10452.0440001/21-001, com recurso de programa, por meio da qual o Fundo Municipal, solicita recursos financeiros para execução de obra de Construção de Centro Especializado em Reabilitação (CER), nas modalidades física, auditiva, visual e intelectual, no município de Barra do Corda/MA, perfazendo o valor de R\$ 5.263.000,00 (cinco milhões e duzentos e sessenta e três mil reais)

Para a análise de mérito foram consideradas as informações registradas na proposta e os documentos anexados, tendo como referência a Portaria de Consolidação n° 3/GM/MS, de 28/09/2017, Anexo VI (Origem: Portaria GM/MS n° 793 de 24/04/2012), a Portaria de Consolidação n° 6/GM/MS, de 28/09/2017, Título IX (Origem: Portaria GM/MS n° 381 de 06/02/2017), Resolução CIT n° 10 de 08/12/2016, Portaria GM/MS n° 3.992 de 28/12/2017 e normativas correlacionadas.

Desta forma, para prosseguimento da análise, esta Coordenação-Geral de Saúde da Pessoa com Deficiência (CGSPD/DAET/SAES/MS) solicita as seguintes adequações na proposta:

Inserir na justificativa informação sobre:

- Quais serão as estratégias adotadas pela gestão local para aquisição de equipamentos/materiais, contratação de profissionais e custeio para o funcionamento da unidade após conclusão da obra. No caso de serviços novos, a proposta deverá informar a expectativa de aporte financeiro e o valor de participação por parte dos demais entes federativos, conforme prevê a Resolução CIT n° 10 de 08/12/2016;
- Previsão de número de atendimentos (usuários/mês), por modalidade de reabilitação, a serem atendidos no serviço a ser construído;
- Número da Demanda Reprimida de pacientes por atendimento nas modalidades pleiteadas. Ressalta-se que se entende por N° da Demanda Reprimida: Usuários com demanda para atendimento que não acessam por ausência de serviços de referência na
- Quais objetivos que pretendem atingir com o objeto solicitado, no tocante à Rede de Cuidados à Pessoa com Deficiência-RCPD, no âmbito do SUS.

Terreno

- Outros

Reenviar Fotos do terreno sendo pelo menos três fotos de ângulos diferentes, que demonstre o contexto urbano.

IMPORTANTE: Solicitamos que as diligências supracitadas sejam atendidas imediatamente, para que haja celeridade no processo de análise da proposta em questão.

Ressalta-se o saneamento das pendências apresentadas neste parecer é condição obrigatória para conclusão da análise de mérito desta proposta.

Brasília-DF, 28/07/2021
CGSPD/DAET/SAES/MS
Ministério da Saúde
Contato: (61) 3315-6238/6237

proposta - Para adequação

Data de envio para análise
29/07/2021

Data do parecer
29/07/2021

Deliberação/Ata de homologação da CIB

- Outros

¿ Resolução CIB aprovando o pleito de construção e demonstrando o total de recursos orçamentário-financeiros de capital e custeio (Obra de construção, aquisição de equipamentos, mobiliários e custeio para funcionamento) que cada ente federativo (Município, Estado e União) deverá arcar para viabilizar o pleno funcionamento do CER, conforme Resolução CIT Nº 10 de 08/12/2016.

¿ Declaração de Posse do terreno, com data vigente e assinatura pelo gestor responsável pela obra, de acordo com o modelo disponível no site <https://portalfns.saude.gov.br/sismob-2-0/>, ou Certidão atualizada emitida em cartório de registro de imóveis comprovando o exercício pleno dos poderes inerentes à propriedade do imóvel.

Informações da proposta

- Outros

Trata-se da análise da Proposta SISMOB nº 10452.0440001/21-001, com recurso de programa, por meio da qual o Fundo Municipal, solicita recursos financeiros para execução de obra de Construção de Centro Especializado em Reabilitação (CER), nas modalidades física, auditiva, visual e intelectual, no município de Barra do Corda/MA, perfazendo o valor de R\$ 5.263.000,00 (cinco milhões e duzentos e sessenta e três mil reais)

Para a análise de mérito foram consideradas as informações registradas na proposta e os documentos anexados, tendo como referência a Portaria de Consolidação nº 3/GM/MS, de 28/09/2017, Anexo VI (Origem: Portaria GM/MS nº 793 de 24/04/2012), a Portaria de Consolidação nº 6/GM/MS, de 28/09/2017, Título IX (Origem: Portaria GM/MS nº 381 de 06/02/2017), Resolução CIT nº 10 de 08/12/2016, Portaria GM/MS nº 3.992 de 28/12/2017 e normativas correlacionadas.

Desta forma, para prosseguimento da análise, esta Coordenação-Geral de Saúde da Pessoa com Deficiência (CGSPD/DAET/SAES/MS) solicita as seguintes adequações na

p r o p o s t a :
Inserir na justificativa informação sobre:

a) Quais serão as estratégias adotadas pela gestão local para aquisição de equipamentos/materiais, contratação de profissionais e custeio para o funcionamento da unidade após conclusão da obra. No caso de serviços novos, a proposta deverá informar a expectativa de aporte financeiro e o valor de participação por parte dos demais entes federativos, conforme prevê a Resolução CIT nº 10 de 08/12/2016;

b) Previsão de número de atendimentos (usuários/mês), por modalidade de reabilitação, a serem atendidos no serviço a ser construído;

c) Número da Demanda Reprimida de pacientes por atendimento nas modalidades pleiteadas. Ressalta-se que se entende por Nº da Demanda Reprimida: Usuários com demanda para atendimento que não

acessam por ausência de serviços de referência na

d) Quais objetivos que pretendem atingir com o objeto solicitado, no tocante à Rede de Cuidados à Pessoa com Deficiência-RCPD, no âmbito do

S U S

Terreno

- Outros

Reenviar Fotos do terreno sendo pelo menos três fotos de ângulos diferentes, que demonstre o contexto urbano.

proposta - Para adequação

Data de envio para análise
30/07/2021

Data do parecer
03/08/2021

Declaração do chefe do poder executivo de comprovação de posse

- Outros

¿ Declaração de Posse do terreno, com data vigente e assinatura pelo gestor responsável pela obra, de acordo com o modelo disponível no site <https://portal/fns.saude.gov.br/sismob-2-0/>, ou Certidão atualizada emitida em cartório de registro de imóveis comprovando o exercício pleno dos poderes inerentes à propriedade do imóvel.

Informações da proposta

- Outros

Inserir na justificativa informação sobre:

a) Previsão de número de atendimentos (usuários/mês), por modalidade de reabilitação, a serem atendidos no serviço a ser construído;

b) Número da Demanda Reprimida de pacientes por atendimento nas modalidades pleiteadas. Ressalta-se que se entende por N° da Demanda Reprimida: Usuários com demanda para atendimento que não acessam por ausência de serviços de referência na

r e g i ã o

proposta - Favorável

Data de envio para análise
05/08/2021

Data do parecer
11/08/2021

Observação/Justificativa

PARECER DE MÉRITO - FAVORÁVEL ¿ OBRAS SISMOB

Trata-se da Proposta SISMOB nº 10452.0440001/21-001, com recurso de programa, por meio da qual o Fundo Municipal de Saúde, solicita recursos financeiros para execução de obra de Construção de Centro Especializado

em Reabilitação (CER), nas modalidades física, auditiva, visual e intelectual, no município de Barra do Corda, perfazendo o valor de R\$ 5.263.000,00 (Cinco milhões e duzentos e sessenta e três mil

Para emissão deste parecer foram consideradas as informações registradas na proposta e os documentos anexados, tendo como referência a Portaria de Consolidação nº 3/GM/MS, de 28/09/2017, Anexo VI (Origem: Portaria GM/MS nº 793 de 24/04/2012), a Portaria de Consolidação nº 6/GM/MS, de 28/09/2017, Título IX (Origem: Portaria GM/MS nº 381 de 06/02/2017), Resolução CIT nº 10 de 08/12/2016, Portaria GM/MS nº 3.992 de 28/12/2017, Resolução CIB/MA Nº 80/2021 e CIB/MA de 23/07/2021 que aprovou o pleito ou o plano de ação da Rede de Cuidados à Pessoa com Deficiência no âmbito do SUS e normativas

Nesses termos, e restrito às informações contidas na proposta, considerando a justificativa apresentada na proposta. Considerando a coerência da solicitação, a compatibilidade do objeto apresentado pelo proponente com os programas e políticas prioritários do Sistema Único de Saúde (SUS) de fortalecimento, visando expandir e qualificar as Redes de Atenção à Saúde, a Coordenação-Geral de Saúde da Pessoa com Deficiência (CGSPD/DAPES/SAS/MS) posiciona-se FAVORÁVEL ao mérito da

A autenticidade das informações e documentos fornecidos pelo proponente é de sua inteira responsabilidade, conforme legislação citada acima. Salienta-se que compete ao proponente solicitante garantir os recursos humanos e de infraestrutura necessários à operacionalização dos serviços a serem prestados na unidade, de forma a permitir o alcance dos objetivos propostos, de acordo com o compromisso firmado na proposta e seus anexos

Destaca-se, a necessidade de cumprimento à Resolução nº 10, da Comissão Inter gestores Tripartite (CIT), de 08/12/2016, que dispõe complementarmente sobre o planejamento integrado das despesas de capital e custeio para os investimentos em novos serviços de saúde no âmbito do Sistema Único de Saúde SUS.

Referências Normativas a serem

§ b Portaria de Consolidação GM/MS nº 6/2017 Título IX (Origem: Portaria GM/MS nº 381/2017) que dispõe sobre as transferências, fundo a fundo, de recursos financeiros de capital ou corrente, do Ministério da Saúde a estados, Distrito Federal e municípios destinados à execução de obras de construção, ampliação e reforma

§ Portaria GM/MS nº 3.992 de 28/12/2017, que altera a Portaria de Consolidação nº 6/GM/MS, de 28 de setembro de 2017, para dispor sobre o financiamento e a transferência dos recursos federais para as ações e os serviços públicos de saúde do Sistema Único de

§ Portaria de Consolidação nº 3/GM/MS, de 28 de setembro de 2017, Capítulo I, Anexo 1 do Anexo VI (Origem: PRT MS/GM 1.303/2013), que estabelece os requisitos mínimos de ambientes para os componentes da Atenção Especializada da Rede de Cuidados à Pessoa com Deficiência no âmbito do Sistema Único de Saúde (SUS) (CONSTRUÇÕES E

A M RDC 50 de 21 de Fevereiro de 2002, que estabelece os requisitos para a Infraestrutura de Estabelecimentos Assistenciais de

§ RDC 51 de 06 de outubro de 2011, que estabelece os Requisitos para Aprovação de Projetos Físicos de Estabelecimentos de

§ a RDC Nº 22 DE 28 DE MARÇO DE 2018 - Regulamenta as Boas Práticas de Gerenciamento dos de Serviços de Saúde e dá outras í d u o s

§ r ABNT NBR 9050:2020 Acessibilidade a edificações, mobiliário, espaços e equipamentos urbanos

§ ABNT NBR 16537:2018 Acessibilidade e Sinalização tátil no piso e Diretrizes para elaboração de projetos e instalação.

Pagamentos

Parcela única

Situação

Aguardando superação da etapa de Ação preparatória

ANEXO 1

Fotografias

Terreno



FUNDO DO TERRENO
Data da última atualização: 05/08/2021



FRETE DO TERRENO

Data da última atualização: 05/08/2021



LADO DIREITO

Data da última atualização: 05/08/2021



PREFEITURA MUNICIPAL DE BARRA DO CORDA - MA
SECRETARIA MUNICIPAL DE SAÚDE
GABINETE DA SECRETARIA



Barra do Corda - MA, 23 de março de 2023.

Ofício-GAB-Nº 762 /2023.

Referência: Notificação com relação ao descumprimento do prazo para construção do Centro Especializado em Reabilitação – CER IV. Proposta SISMOB nº 10452.0440001/21-001.

Ilmo. Sr(a),

Em atendimento a notificação para esclarecimento do atraso na construção do CENTRO ESPECIALIZADO EM REABILITAÇÃO – CER IV de Barra do Corda – MA, do Programa VIVER SEM LIMITE e, na qualidade de Gestor da Secretaria Municipal de Saúde de Barra do Corda, pedimos a atenção de V Sª ao que passamos a expor sobre este precioso processo de investimento:

1 – O município de Barra do Corda (88.895 hab.) está inserido na Microrregião de Saúde de Barra do Corda no Ano de 2021 pleiteou o investimento para construção do Centro Especializado em Reabilitação, na modalidade IV **Proposta de nº 10452.0440001/21-001 (Ver ANEXO I)** inserida na plataforma do Sistema de Monitoramento de Obras - SISMOB e habilitada, em 2021, pela Portaria GM/MS nº 2453 de 21 de outubro de 2021.

2 – A equipe de Engenharia da Prefeitura Municipal de Barra do Corda iniciou a elaboração do Projeto em novembro de 2022 e, por ser um equipamento de grande relevância para a reabilitação de pessoa com deficiência, exigiu uma análise detalhada em vários aspectos. Deste a acessibilidade quanto à comunicação sonora e tátil.

3 – O projeto foi concluído em janeiro de 2023 e, parecer SUVISA- Superintendência de Vigilância Sanitária, emitido em 30 de janeiro de 2023 (**ver ANEXO II**), sendo enviado para a Comissão Permanente de Licitação em 16 de fevereiro de 2023 que posteriormente emitiu o Termo de Referência que, após análise da Comissão Permanente de Licitação – CPL, teve publicação de abertura de propostas para o dia 24 de abril de 2023. (**ver ANEXO III**).

4 – A fim de comprovar o comprometimento do Gestor em concluir esta relevante obra que irá favorecer no acolhimento e atendimento com qualidade, eficiência e de forma humanizada para o o processo de reabilitação das pessoas com deficiência nas modalidades (física, intelectual, visão e auditiva), encontra-se no **ANEXO IV o Plano de Ação com Cronograma para superação da Etapa de Licitação, Contratação e Emissão da Ordem de Serviço** para iniciar a obra de construção do **Centro Especializado em Reabilitação de Barra do Corda – MA**.



PREFEITURA MUNICIPAL DE BARRA DO CORDA – MA
SECRETARIA MUNICIPAL DE SAÚDE
GABINETE DA SECRETARIA



Diante do exposto justificamos o atraso no prazo de Superação de Ação Preparatória da Obra de construção da **Centro Especializado em Reabilitação CER IV** de Barra do Corda – MA e, ao mesmo tempo, informamos a V S^a que a Equipe Técnica do Município cadastrada no SISMOB – Sistema de Monitoramento de Obras – atualizou as informações sobre a obra.

Certo de ter prestado os referidos esclarecimentos antecipamos cordiais saudações nos colocamos ao inteiro dispor para quaisquer informações que se façam necessárias através da Equipe técnica da Secretaria Municipal de Saúde de Barra do Corda -MA.

Atenciosamente,

Caio Sousa da Silva
CREA/MA nº 1117945464MA
CEL: (98) 98434-7111
e-mail: sousac1eng.civil@hotmail.com



Documento assinado digitalmente
CAIO SOUSA DA SILVA
Data: 27/03/2023 16:25:38-0300
Verifique em <https://validar.iti.gov.br>

Nakyoarle Cunha Andrade
Nakyoarle Cunha Andrade
Secretária Municipal de Saúde de Barra do Corda(MA)
Cel: (99)98473-2699

Ilmo(a). Sr(a)
Coordenador(a) Geral do Departamento da Pessoa com Deficiência
Secretaria de Atenção Especializada - SAE
Ministério da Saúde
(61) 3315-6238/6236



PREFEITURA MUNICIPAL DE BARRA DO CORDA – MA
SECRETARIA MUNICIPAL DE SAÚDE
GABINETE DA SECRETARIA



ANEXOS



PREFEITURA MUNICIPAL DE BARRA DO CORDA – MA
SECRETARIA MUNICIPAL DE SAÚDE
GABINETE DA SECRETARIA



ANEXO I

Detalhar Proposta FAF - FNS

Dados da Entidade

Estado

MA

Município

BARRA DO CORDA

Entidade

FUNDO MUNICIPAL DE SAUDE

CNPJ

10.452.044/0001-06

Dados da Proposta

Nº da Proposta

10452044000121001

Tipo de Proposta

CER

Ano

2021

Valor da Proposta

R\$ 5.263.000,00

Nº Portaria

2453

Data Portaria

21/10/2021

Valor Total de Empenho

R\$ 5.263.000,00



PREFEITURA MUNICIPAL DE BARRA DO CORDA – MA
SECRETARIA MUNICIPAL DE SAÚDE
GABINETE DA SECRETARIA



ANEXO II Parecer SUVISA



ESTADO DO MARANHÃO
SECRETARIA DE ESTADO DA SAÚDE
SUPERINTENDÊNCIA DE VIGILÂNCIA SANITÁRIA
NÚCLEO DE ENGENHARIA E ARQUITETURA
Av. Dos Holandeses, QD 07, N° 03, ALMERE OFFICE, Calhau, São Luis – MA

PARECER TÉCNICO

Após análise pelos técnicos desta Superintendência de Vigilância Sanitária, José Fernando Lopes dos Anjos, Engenheiro Civil, Luiz Henrique Cunha Neves, Engenheiro Civil, Francinete Costa Freitas, Arquiteta e Roque Dominici Penha Neto, Arquiteto, ao projeto de Construção do CENTRO ESPECIALIZADO EM REABILITAÇÃO (CER IV), localizado na Av. das Flores, QD 01, s/n°, Loteamento moradas do Rio Corda no município de BARRA DO CORDA - MA, foi constatado que o projeto analisado ATENDE a RDC 050/2002, RDC 222/2018 e MANUAL DE AMBIÊNCIA DOS CENTROS ESPECIALIZADOS EM REABILITAÇÃO Áreas Especializadas, tabelas 1, 2, 3 e 4 e Demais áreas tabela 7 – MS/ANVISA.


Observamos que fica pendente por parte do interessado junto ao Núcleo de Engenharia da SUVISA-MA, a ART/RRT dos projetos que deverá ser apresentada posteriormente.


Informamos que após 100% dos serviços concluídos será necessário uma pré-inspeção para avaliar o cumprimento do projeto aprovado.


A aprovação do projeto arquitetônico sem a execução da obra e sem a inspeção final da engenharia e com pendências de documentos não dá direito da emissão do Alvará Sanitário de funcionamento do estabelecimento.

O prazo para execução do projeto aprovado é de 1 (um) ano, expirado este prazo, se faz necessário a revalidação do mesmo.

São Luis, 30 de janeiro de 2023.


José Fernando Lopes dos Anjos
Eng° Civil/SUVISA-MA


Luiz Henrique Cunha Neves
Eng° Civil/SUVISA-MA


Francinete Costa Freitas
Arquiteta/SUVISA-MA


Roque Dominici Penha Neto
Arquiteto/SUVISA-MA

OBS: Projeto analisado pela 1ª vez e DEFERIDO.
Processo nº 0015487/2022 de 25/01/2023.

A aprovação do projeto por parte desta Superintendência de Vigilância Sanitária não o exime de aprovação nos demais órgãos responsáveis.



PREFEITURA MUNICIPAL DE BARRA DO CORDA – MA
SECRETARIA MUNICIPAL DE SAÚDE
GABINETE DA SECRETARIA



ANEXO III – Data de Abertura

DOM - Barra do Corda, Ter, 21 de Mar de 2023 ISSN 2764-8872 Ano VI Edição - Nº 408

**Diário Oficial do Município
Prefeitura de Barra do Corda**



noventa e um centavos) DATA: Barra do Corda (MA), 14 de março de 2023. ASS: ABDEL RAMON DO NASCIMENTO JUNIOR. CARG: Secretário Municipal de Educação/Barra do Corda – MA.

Autor: Gyselaine Almeida
Código de Identificação: 428230e2e284e11546dae284f0437e05813d21

EXTRATO DE TERMO ADITIVO Nº 01/ 2023

Primeiro Termo Aditivo do Contrato nº 108/2022. Contratado: ARTES SERVICOS SOCIAIS E EMPREENDIMIENTOS GRAFICOS LTDA, inscrito no CNPJ nº 02.360.838/0001-11, com sede à RUA IRMÃ HELENA, Nº 209, bairro CENTRO em BARRA DO CORDA – MA. Telefone: (99) 3643-1465. E-mail: assegreda@gmail.com neste ato representado pelo Sr. ROSANGELA SOUSA DE ARAÚJO, inscrito no CPF nº 629.065.453-49, RG nº 55262496-9 SSP-MA. Contratante: Secretaria Municipal de Assistência Social. Importa o presente termo aditivo a alteração da cláusula nona do contrato nº. 108/2022, alterando o valor do contrato inicial de R\$ 134.892,58 (cento e trinta e quatro mil, oitocentos e noventa e dois reais e cinquenta e oito centavos), para acréscimo de correspondente a aproximadamente 25% (vinte e cinco por cento) do contrato global, no valor de R\$ 33.599,88 (trinta e três mil, quinhentos e noventa e nove reais e oitenta e oito centavos). DATA: Barra do Corda (MA), 14 de março de 2023. ASS: ANTONIA MARIA PEREIRA DA COSTA. CARG: Secretária Municipal Interna de Assistência Social/Barra do Corda – MA.

Autor: Gyselaine Almeida
Código de Identificação: 99d2d3e7f01e059295015731e0a56a152c569329

EXTRATO DE CONTRATO Nº 181 / 2023

PROCESSO ADMINISTRATIVO Nº 535/2023 – Barra do Corda/MA. OBJETO: Contratação de empresa para aquisição de produtos para kit de higiene íntima, com objetivo de promover o desenvolvimento do PROGRAMA DIGNIDADE MENSTRUAL, para atendimento as mulheres cadastradas no CAD ÚNICO, através da Secretaria Municipal de Assistência Social e Fundo de Assistência social do município de Barra do Corda/MA. Dispensa de Licitação Nº. 21/2023/MA. Contratado: COMERCIAL DO POVO, inscrito no CNPJ nº 32.644.636/0001-62. Contratante: secretaria Municipal de Assistência social, CNPJ N.º 06.769.798/0001-17 e Fundo Municipal de Assistência Social, CNPJ Nº 20.021.441/0001-87. Valor: R\$ 17.000,00 (dezesete mil reais). A dotação orçamentária será: 08.244.1005.2021.0000- Elemento de Despesa: 3.3.90.32. Projeto Atividade: 2021. Fonte de recursos: Recursos Ordinários. A dotação orçamentária será: 08.244.1018.2105.0000/ 08.244.1005.2021.0000- Elemento de Despesa: 3.3.90.32. Projeto Atividade: 2105/2021. Fonte de recursos: Recursos Ordinários. Vigência: 31 de dezembro de 2023, prorrogável por períodos sucessivos, de acordo com a lei 8.666/93. DATA: Barra do Corda (MA), 21 de março de 2023. ASS: ANTONIA MARIA PEREIRA DA COSTA. Secretaria Interina Municipal de Assistência social de Barra do Corda - MA.

Autor: Gyselaine Almeida
Código de Identificação: f43e313034600dd08e79829ec977b9c71345f8c

AVISO DE ADIAMENTO TOMADA DE PREÇO Nº 04/2023

PROCESSO ADMINISTRATIVO 347/2023 – Barra do Corda/MA. Prefeitura Municipal de Barra do Corda - MA, através da Pregoeira e equipe de apoio, torna-se público, para conhecimento dos interessados, que a licitação, na modalidade TOMADA DE PREÇO, na forma PRESENCIAL, com critério de julgamento, menor preço global, nos termos da Lei nº 8.666/93. Objeto: contratação de empresa para prestação de serviços especializados, para a conclusão da creche pré-escola tipo 1 do bairro altamira (25659) no município de Barra do Corda para atender as necessidades da Secretaria Municipal de Educação. Valor global R\$ 2.485.361,69 (dois milhões, quatrocentos e oitenta e cinco mil, trezentos e sessenta e nove centavos). Dotação Orçamentária: 12.361.1018.1048.0000 /12.361.1022.1050.0000. Projeto de atividade. Construção, ampliação, adaptação e reforma de escolas do ensino fundamental – FUNDEB/ Construção, ampliação, adaptação e reforma de U.E.S. Elemento de Despesas 4.4.90.51 Recursos Ordinários. Fica adiada e o início da disputa ocorrerá dia 10 de abril de 2023 às 14h:00min. Os interessados poderão adquirir o Edital e seus anexos, junto à Comissão Permanente de Licitação – CPL, situado na Rua Isaac Martins, 371, Centro Barra do Corda - MA, no horário de 08h00minh as 12h00minh, no Portal da Transparência do município, informações pelo e-mail cpibdc2021@gmail.com. Barra do Corda – MA, 21 de março de 2023. Publique-se. Mikaela Oliveira Cabral. Pregoeira do município.

Autor: Gyselaine Almeida
Código de Identificação: 55e113975ca37783d62bd717803ecb9e668cc55b

AVISO DE ADIAMENTO CONCORRÊNCIA Nº 02/2023

PROCESSO ADMINISTRATIVO Nº 528/2023 – Barra do Corda/MA. A Prefeitura Municipal de Barra do Corda - MA, através da Pregoeira e equipe de apoio, torna-se público, para conhecimento dos interessados, que a licitação, na modalidade CONCORRÊNCIA, na forma PRESENCIAL, com critério de julgamento, menor preço global, nos termos da Lei nº 8.666/93. Objeto: Contratação de empresa para construção do CER IV - Centro Especializado em Reabilitação e Oficina Ortopédica, que será localizada moradas rio corda, para atender as necessidades da secretaria municipal de Saúde no Município de Barra do Corda/MA. A Dotação Orçamentária: 10.301.1017.2078.0000. Projeto de atividade 2078. Elemento de Despesas 3.3.90.39. Recursos Ordinários. Valor global R\$ 7.401.276,19 (sete milhões, quatrocentos e um mil, duzentos e setenta e seis reais e dezenove centavos). Fica adiada e o início da disputa ocorrerá dia 24 de abril de 2023 às 14h:00min. Os interessados poderão adquirir o Edital e seus anexos, junto à Comissão Permanente de Licitação – CPL, situado na Rua Isaac Martins, 371, Centro Barra do Corda - MA, no horário de 08h00minh as 12h00minh, no Portal da Transparência do município, informações pelo e-mail cpibdc2021@gmail.com. Barra do Corda – MA, 21 de março de 2023. Publique-se. Mikaela Oliveira Cabral. Pregoeira do município.

Autor: Gyselaine Almeida
Código de Identificação: 978e1361ce807ed08779ec4ede6294ecdb4429

AVISO DE CANCELAMENTO DE LICITAÇÃO PROCESSO ADMINISTRATIVO 45/2023 – BARRA DO CORDA/MA.



PREFEITURA MUNICIPAL DE BARRA DO CORDA – MA

SECRETARIA MUNICIPAL DE SAÚDE

GABINETE DA SECRETARIA

PREFEITURA MUNICIPAL DE BARRA DO CORDA - MA
Fls. n° 1344
Processo n° 528
Assinatura
CPL

DIÁRIO OFICIAL DA UNIÃO - Seção 3

ISSN 1677-7669

Nº 50, quarta-feira, 22 de março de 2023

123628
1344
528

PREFEITURA MUNICIPAL DE BARRA DO CORDA
ESTRATO DE CONTRATO Nº 181/2023

AVISO DE ADIAMENTO
CONCORRÊNCIA Nº 2/2023

PROCESSO ADMINISTRATIVO Nº 144/2023 - Barra do Corda/MA
A Prefeitura Municipal de Barra do Corda - MA, através da Pregoeira e equipe de apoio, torna-se público, para conhecimento dos interessados, que a Licitação nº 14 de modalidade TOMADA DE PREÇOS Nº 003/2023, com critério de julgamento, menor preço global, nos termos da Lei nº 8.666/91 (objeto: contratação de empresa para prestação de serviços especializados em manutenção e limpeza de veículos do município de Barra do Corda/MA), com o intuito de atender as necessidades da Secretaria Municipal de Educação, em atendimento ao Edital nº 003/2023, publicado em 22 de março de 2023, no Diário Oficial da União, em 22 de março de 2023, sob o nº 1344, processo nº 528, não será realizada, tendo em vista que a Comissão Permanente de Licitação - CPL, situada na Rua Isaac Martins, 371, Centro Barra do Corda - MA, no horário de funcionamento às 12h00min, no Portal da Transparência do município, informações pelo e-mail cplic2023@gmail.com.

Barra do Corda - MA, 21 de março de 2023.
MIRABELLA OLIVEIRA CABRAL
Pregoeira

AVISO DE ADIAMENTO
TOMADA DE PREÇOS Nº 4/2023

PROCESSO ADMINISTRATIVO 342/2023 - Barra do Corda/MA
A Prefeitura Municipal de Barra do Corda - MA, através da Pregoeira e equipe de apoio, torna-se público, para conhecimento dos interessados, que a Licitação nº 10 de modalidade TOMADA DE PREÇOS Nº 003/2023, com critério de julgamento, menor preço global, nos termos da Lei nº 8.666/91 (objeto: contratação de empresa para prestação de serviços especializados, para a conclusão da creche pré-escola tipo 1 do bairro Altamira (250v) no município de Barra do Corda para atender as necessidades da Secretaria Municipal de Educação, Valor global: R\$ 2.485.361,69 (dois milhões, quatrocentos e oitenta e cinco mil, trezentos e setenta e um reais, sessenta e nove centavos) Dotação Orçamentária: 12.361.1036.1038.0000/12.361.1022.1050.0000 Projeto de Atividade: Construção, ampliação, adaptação e reforma de escolas do ensino fundamental - FUNREU/ Construção, ampliação, adaptação e reforma de escolas do ensino de Despesa: 4.4.90.53 Recursos Ordinários, fica adiada e o início da disputa ocorrerá dia 10 de abril de 2023 às 14h00min. Os interessados poderão adquirir o Edital e seus anexos, junto à Comissão Permanente de Licitação - CPL, situada na Rua Isaac Martins, 371, Centro Barra do Corda - MA, no horário de funcionamento às 12h00min, no Portal da Transparência do município, informações pelo e-mail cplic2023@gmail.com.

Barra do Corda - MA, 21 de março de 2023.
MIRABELLA OLIVEIRA CABRAL
Pregoeira

AVISO DE ADIAMENTO
PREGÃO ELETRÔNICO Nº 16/2023

A Prefeitura Municipal de Barra do Corda - MA, torna pública o CANCELAMENTO do PREGÃO ELETRÔNICO nº. 16/2023, que tem por objeto a contratação de pessoa (s) jurídica (s) para aquisição de óleos lubrificantes, aditivos, fluidos, filtros e outros, para atender as necessidades da frota de veículos da secretaria municipal de planejamento, orçamento e gestão, secretaria de saúde, secretaria de educação e secretaria de assistência social de Barra do Corda - MA, devido a recomendação do Ministério Público.

Barra do Corda - MA, 21 de março de 2023.
MIRABELLA OLIVEIRA CABRAL
Pregoeira

PREFEITURA MUNICIPAL DE BOA VISTA DO GURUPI

EXTRATO DE TERMO ADITIVO

PREFEITURA MUNICIPAL DE BOA VISTA DO GURUPI-MA - PROCESSO ADMINISTRATIVO Nº 010/2022 TERMO ADITIVO
PRIMEIRO TERMO ADITIVO AO CONTRATO Nº 003/2022. PARTES: PREFEITURA MUNICIPAL DE BOA VISTA DO GURUPI, E DE OUTRO LADO A EMPRESA ATOS CONSTRUÇÕES E PROJETOS LTDA, CNPJ Nº 20.854.678/0001-49. OBJETO: Prorrogar por mais 120 (cento e vinte) dias período de vigência da contratação de empresa para pavimentação em biquetes no município de Boa Vista do Gurupi - MA - Conv. Nº 916712/2021/MDR. AMPARO LEGAL: Art. 57, inciso II da Lei Federal Nº 8.666/93 e suas alterações posteriores. BOA VISTA DO GURUPI/MA, 25 de fevereiro de 2023. ASSINATURA: Secretário Municipal de Administração, o Sr. Alex Gomes do Nascimento e, Sr. Francis Santos da Silveira - Representante Legal.

PREFEITURA MUNICIPAL DE BOA VISTA DO GURUPI-MA
PROCESSO ADMINISTRATIVO Nº 011/2022
TERMO ADITIVO
PRIMEIRO TERMO ADITIVO AO CONTRATO Nº 003/2022. PARTES: PREFEITURA MUNICIPAL DE BOA VISTA DO GURUPI, E DE OUTRO LADO A EMPRESA CONSTRUSERVICE - EMPREENDIMENTOS E CONSTRUÇÕES LTDA, CNPJ Nº 08.543.644/0001-00. OBJETO: Prorrogar por mais 240 (duzentas e quarenta) dias período de vigência do contrato nº 003/2022, Tomada de Preço 003/2022. OBJETIVANDO a contratação de empresa para pavimentação em biquetes no município de Boa Vista do Gurupi - MA - Conv. Nº 916712/2021/MDR. AMPARO LEGAL: Art. 57, inciso II da Lei Federal Nº 8.666/93 e suas alterações posteriores. BOA VISTA DO GURUPI/MA, 22 de março de 2023. ASSINATURA: Secretário Municipal de Administração, o Sr. Alex Gomes do Nascimento e, Sr. Rodrigo Gomes Casanova Junior - Representante Legal.

PREFEITURA MUNICIPAL DE BOM JARDIM

EXTRATOS DE CONTRATOS

CONTRATO Nº 066/2023. PREGÃO ELETRÔNICO Nº 004/2023. PROCESSO ADMINISTRATIVO Nº 030/2023 PARTES: Secretaria Municipal de Educação, inscrita no CNPJ/MF sob nº 30.323.110/0001-55 e A M SERVICE LTDA, inscrita no CNPJ sob nº 39.822.342/0001-22. OBJETO contratação de pessoa jurídica para atender as necessidades da Secretaria de Educação do Município de Bom Jardim/MA, BASE LEGAL: Lei 8.666/93 e suas alterações. VALOR: R\$ 1.222.456,90 (um milhão duzentos e vinte dois mil quatrocentos e cinquenta e seis reais e noventa centavos); VIGÊNCIA: O período de execução e vigência do presente Contrato será até 31 de dezembro do exercício do respectivo crédito orçamentário, a contar da data de sua assinatura. Ficha: 514 Poder: 02 PODER EXECUTIVO Órgão: 12 SECRETARIA MUNICIPAL DE EDUCAÇÃO Unidade: 01 SECRETARIA MUNICIPAL DE EDUCAÇÃO Funcional: 12.361.0014.2017.0000 AQUISIÇÃO DA MERENDA ESCOLAR Categoria: 3.3.90.30.00 Material De Consumo Fonte: 1.500 Recursos não vinculados de impostos Ficha: 515 Poder: 02 PODER EXECUTIVO Órgão: 12 SECRETARIA MUNICIPAL DE EDUCAÇÃO Unidade: 01 SECRETARIA MUNICIPAL DE EDUCAÇÃO Funcional: 12.361.0014.2017.0000 AQUISIÇÃO DA MERENDA ESCOLAR Categoria: 3.3.90.30.00 Material De Consumo Fonte: 1.552 Transferências de Recursos do FJDE referentes ao Programa Nacional de Alimentação Escolar (PNAE). SIGNATÁRIOS: JOSELMA LILIAN CUNHA FERREIRA, Secretária Municipal de Educação - CONTRATANTE e A M SERVICE LTDA, MARCELO VICTOR SOARES SOUZA, CONTRATADA. Data: Bom Jardim/MA, 17 de março de 2023.

PROCESSO ADMINISTRATIVO Nº 144/2023 - Barra do Corda/MA
CONTRATO Nº 181/2023. Objeto: Contratação de empresa especializada em locação, impressão e distribuição de outdoors (plano e parede) para divulgação de campanhas municipais e informações turísticas e culturais por meio da secretaria de Indústria, Comércio e Turismo, através da secretaria de Planejamento, Orçamento e Gestão do município de Barra do Corda/MA. PREGÃO ELETRÔNICO Nº 14/2023. Contratado: B. M. NOLIVEIRA LTDA, inscrita no CNPJ nº 11.137.044/0001-42. Valor: R\$ 88.700,00 (oitenta e oito mil e setecentos reais). Vigência do contrato: 12 (doze) meses. Barra do Corda/MA, 20 de março de 2023. Maria Edvânia Pereira da Silva, Coordenadora de Receita e Despesas e Abdiel Ramon do Nascimento Junior, Secretário Municipal de Educação.

EXTRATO DE CONTRATO Nº 182/2023

PREGÃO ELETRÔNICO Nº 14/2023 PROCESSO ADMINISTRATIVO Nº 144/2023 - Barra do Corda/MA
CONTRATO Nº 182/2023. Objeto: Contratação de empresa especializada em locação, impressão e distribuição de outdoors (plano e parede) para divulgação de campanhas municipais e informações turísticas e culturais por meio da secretaria de Indústria, Comércio e Turismo, através da secretaria de Planejamento, Orçamento e Gestão do município de Barra do Corda/MA. PREGÃO ELETRÔNICO Nº 14/2023. Contratado: B. M. NOLIVEIRA LTDA, inscrita no CNPJ nº 11.137.044/0001-42. Valor: R\$ 88.700,00 (oitenta e oito mil e setecentos reais). Vigência do contrato: 12 (doze) meses. Barra do Corda/MA, 20 de março de 2023. Maria Edvânia Pereira da Silva, Coordenadora de Receita e Despesas e Abdiel Ramon do Nascimento Junior, Secretário Municipal de Educação.

EXTRATO DE CONTRATO Nº 183/2023

PREGÃO ELETRÔNICO Nº 14/2023 PROCESSO ADMINISTRATIVO Nº 144/2023 - Barra do Corda/MA
CONTRATO Nº 183/2023. Objeto: Contratação de empresa especializada em locação, impressão e distribuição de outdoors (plano e parede) para divulgação de campanhas municipais e informações turísticas e culturais por meio da secretaria de Indústria, Comércio e Turismo, através da secretaria de Planejamento, Orçamento e Gestão do município de Barra do Corda/MA. PREGÃO ELETRÔNICO Nº 14/2023. Contratado: B. M. NOLIVEIRA LTDA, inscrita no CNPJ nº 11.137.044/0001-42. Valor: R\$ 88.700,00 (oitenta e oito mil e setecentos reais). Vigência do contrato: 12 (doze) meses. Barra do Corda/MA, 20 de março de 2023. Maria Edvânia Pereira da Silva, Coordenadora de Receita e Despesas e Abdiel Ramon do Nascimento Junior, Secretário Municipal de Educação.

EXTRATO DE CONTRATO Nº 171/2023

PROCESSO ADMINISTRATIVO Nº 07/2023. Espécie: Pregão Eletrônico nº 012/2023, com fundamento na Lei nº 10.520, de 17 de julho de 2002 e subsidiariamente a Lei nº 8.666, de 21 de junho de 1993. Objeto: Contratação de pessoa(s) jurídica(s) para a aquisição de TVs - Cadeiras Amplificadas, Cestos de 15L, Camas Empilháveis e Mesas Inox, para atendimento às demandas da SEMED e das escolas da zona urbana e rural da Secretaria Municipal de Educação do município de Barra do Corda/MA. CONTRATADO: J. R. OLIVEIRA SANTOS JUNIOR (EIREL), inscrita no CNPJ sob nº 05.121.589/0001-08. CONTRATANTE: Município de Barra do Corda/MA, através da Secretaria Municipal de Educação/FME, CNPJ nº 18.172.388/0001-73. Valor: R\$ 29.499,00 (vinte e nove mil e quatrocentos e noventa e nove reais). Recurso: Dotação Orçamentária: 12.361.1023.2131.0000 Projeto de Atividade: 2131. Elemento de Despesa: 4.4.90.52. Vigência do contrato: 12 (doze) meses. Barra do Corda/MA, 20 de março de 2023. Maria Edvânia Pereira da Silva, Coordenadora de Receita e Despesas e Abdiel Ramon do Nascimento Junior, Secretário Municipal de Educação.

EXTRATO DE CONTRATO Nº 172/2023

PROCESSO ADMINISTRATIVO Nº 07/2023. Espécie: Pregão Eletrônico nº 012/2023, com fundamento na Lei nº 10.520, de 17 de julho de 2002 e subsidiariamente a Lei nº 8.666, de 21 de junho de 1993. Objeto: Contratação de pessoa(s) jurídica(s) para a aquisição de TVs - Cadeiras Amplificadas, Cestos de 15L, Camas Empilháveis e Mesas Inox, para atendimento às demandas da SEMED e das escolas da zona urbana e rural da Secretaria Municipal de Educação do município de Barra do Corda/MA. CONTRATADO: ARTMAAQ COMERCIO E SERVIÇOS LTDA, inscrita no CNPJ sob nº 08.885.351/0001-92. CONTRATANTE: Município de Barra do Corda/MA, através da Secretaria Municipal de Educação/FME, CNPJ nº 18.172.388/0001-73. Valor: R\$ 31.999,80 (trinta e um mil e novecentos e noventa e nove reais e oitenta centavos). Recurso: Dotação Orçamentária: 12.361.1023.2131.0000 Projeto de Atividade: 2131. Elemento de Despesa: 4.4.90.52. Vigência do contrato: 12 (doze) meses. Barra do Corda/MA, 20 de março de 2023. Maria Edvânia Pereira da Silva, Coordenadora de Receita e Despesas e Abdiel Ramon do Nascimento Junior, Secretário Municipal de Educação.

EXTRATO DE CONTRATO Nº 173/2023

PROCESSO ADMINISTRATIVO Nº 07/2023. Espécie: Pregão Eletrônico nº 012/2023, com fundamento na Lei nº 10.520, de 17 de julho de 2002 e subsidiariamente a Lei nº 8.666, de 21 de junho de 1993. Objeto: Contratação de pessoa(s) jurídica(s) para a aquisição de TVs - Cadeiras Amplificadas, Cestos de 15L, Camas Empilháveis e Mesas Inox, para atendimento às demandas da SEMED e das escolas da zona urbana e rural da Secretaria Municipal de Educação do município de Barra do Corda/MA. CONTRATADO: J. R. OLIVEIRA SANTOS JUNIOR (EIREL), inscrita no CNPJ sob nº 05.121.589/0001-08. CONTRATANTE: Município de Barra do Corda/MA, através da Secretaria Municipal de Educação/FME, CNPJ nº 18.172.388/0001-73. Valor: R\$ 187.250,00 (cento e oitenta e sete mil e duzentos e cinquenta reais). Recurso: Dotação Orçamentária: 12.361.1023.2131.0000; Projeto de Atividade: 2131. Elemento de Despesa: 4.4.90.52. Vigência do contrato: 12 (doze) meses. Barra do Corda/MA, 20 de março de 2023. Maria Edvânia Pereira da Silva, Coordenadora de Receita e Despesas e Abdiel Ramon do Nascimento Junior, Secretário Municipal de Educação.

AVISO DE RESCISÃO

AVISO DE RESCISÃO DE CONTRATO. PROCESSO DE DISPENSA Nº 18/2022 - PROCESSO ADMINISTRATIVO Nº 858/2022, CONTRATO 89/2022.
A Comissão Permanente de Licitação - CPL do município de Barra do Corda - MA, torna pública, para conhecimento dos interessados, que a dispensa em apreço cujo objetivo de LOCAÇÃO DE IMÓVEL PARA ABRIGAR AS INSTALAÇÕES DESTINADAS AO FUNCIONAMENTO PROVISÓRIO DA U. I. VANDERLY FELIX COSTA, ATRAVÉS DA SECRETARIA DE EDUCAÇÃO DE BARRA DO CORDA - MA, teve seu CONTRATO RESCINDIDO, pois o município não tem mais interesse, tendo em vista que a reforma da escola foi finalizada justificando assim a rescisão.

Barra do Corda - MA, 3 de março de 2023.
MIRABELLA OLIVEIRA CABRAL
Presidente da CPL



PREFEITURA MUNICIPAL DE BARRA DO CORDA – MA
SECRETARIA MUNICIPAL DE SAÚDE
GABINETE DA SECRETARIA



D.O. PUBLICAÇÕES DE TERCEIROS

QUARTA - FEIRA, 22 - MARÇO - 2023



PREFEITURA MUNICIPAL DE BARRA DO CORDA - MA

AVISO DE ADIAMENTO Concorrência Nº 02/2023 PROCESSO ADMINISTRATIVO 528/2023 – Barra do Corda/MA. A Prefeitura Municipal de Barra do Corda - MA, através da Pregoeira e equipe de apoio, torna-se público, para conhecimento dos interessados, que a licitação, na modalidade CONCORRÊNCIA, na forma PRESENCIAL, com critério de julgamento, menor preço global, nos termos da Lei nº 8.066/93. Objeto: Contratação de empresa para construção do CER IV - Centro Especializado em Reabilitação e Oficina Ortopédica, que será localizada nas ruas do corda, para atender as necessidades da secretaria municipal de Saúde no Município de Barra do Corda/MA. A Dotação Orçamentária: 10.301.1017.2078.0000. Projeto de atividade 2078. Elemento de Despesas 3.3.90.39 Recursos Ordinários. Valor global R\$ 7.401.276,19 (sete milhões, quatrocentos e um mil, duzentos e setenta e seis reais e dezoito centavos). Fica adiada e o início da disputa ocorrerá dia 24 de abril de 2023 às 14h:00min. Os interessados poderão adquirir o Edital e seus anexos, junto à Comissão Permanente de Licitação - CPL, situado na Rua Isaac Martins, 371, Centro Barra do Corda - MA, no horário de 08h00minh às 12h00minh, no Portal da Transparência do município, informações pelo e-mail cplbdc2021@gmail.com. Barra do Corda - MA, 21 de março de 2023. Publique-se. Mikaela Oliveira Cabral. Pregoeira do município.

AVISO DE ADIAMENTO TOMADA DE PREÇO Nº 04/2023 PROCESSO ADMINISTRATIVO 347/2023 – Barra do Corda/MA. A Prefeitura Municipal de Barra do Corda - MA, através da Pregoeira e equipe de apoio, torna-se público, para conhecimento dos interessados, que a licitação, na modalidade TOMADA DE PREÇO, na forma PRESENCIAL, com critério de julgamento, menor preço global, nos termos da Lei nº 8.666/93. Objeto: contratação de empresa para prestação de serviços especializados, para a conclusão da creche pré-escola tipo 1 do bairro Altamira (25659) no município de Barra do Corda para atender as necessidades da Secretaria Municipal de Educação. Valor global R\$ 2.485.361,69 (dois milhões, quatrocentos e oitenta e cinco mil, trezentos e sessenta e um reais, sessenta e nove centavos). Dotação Orçamentária: 12.361.1016.1048.0000 /12.361.1022.1050.0000. Projeto de atividade. Construção, ampliação, adaptação e reforma de escolas do ensino fundamental - FUNDEB/ Construção, ampliação, adaptação e reforma de U.E'S. Elemento de Despesas 4.4.90.51 Recursos Ordinários. Fica adiada e o início da disputa ocorrerá dia 10 de abril de 2023 às 14h:00min. Os interessados poderão adquirir o Edital e seus anexos, junto à Comissão Permanente de Licitação - CPL, situado na Rua Isaac Martins, 371, Centro Barra do Corda - MA, no horário de 08h00minh às 12h00minh, no Portal da Transparência do município, informações pelo e-mail cplbdc2021@gmail.com. Barra do Corda - MA, 21 de março de 2023. Publique-se. Mikaela Oliveira Cabral. Pregoeira do município.

PREFEITURA MUNICIPAL DE BELA VISTA DO MARANHÃO

AVISO DE LICITAÇÃO PREGÃO ELETRÔNICO SRPNº 07/2023 O MUNICÍPIO DE BELA VISTA DO MARANHÃO -MA, através da Prefeitura Municipal de Bela Vista do Maranhão, torna público aos interessados que, com base na Lei nº 10.520/02, Decreto Municipal nº 013/2020, Lei Complementar nº 123/2006 alterada pela Lei Complementar nº 147/2014, Lei Complementar nº 155/2016, aplicando-se subsidiariamente as disposições da Lei nº 8.666/93 e suas alterações posteriores e demais legislações pertinentes, fará realizar no dia 04 de abril de 2023, às 09:00 horas, no site: <https://www.licitabelavistadomaranhao.com.br>, licitação modalidade Pregão Eletrônico SRPNº 07/2023, Registro de Preços para eventual e futura contratação de

empresa especializada no fornecimento de urnas finanças, GRI mentos e prestação de serviços de traslado e formalização e serviços de velório para atender o Município de Bela Vista do Maranhão/MA, conforme edital e seus anexos. O edital e seus anexos estão à disposição dos interessados no endereço na Sala da CPL, localizado na Rua do Comércio, s/nº, Centro, de 2ª a 6ª feira, no horário das 08:00hs (oito horas) às 12:00hs (doze horas), no endereço eletrônico deste poder executivo www.licitabelavistadomaranhao.com.br ou <http://belavista.ma.gov.br>, e-mail: cplbelavista@gmail.com, onde poderão ser consultados ou obtidos gratuitamente. Esclarecimentos adicionais no endereço acima citado. Bela Vista do Maranhão - MA, em 20 de março de 2023. Marlon de Sousa Silva - Pregoeiro Municipal.

PREFEITURA MUNICIPAL DE CIDELÂNDIA - MA

AVISO DE LICITAÇÃO PREGÃO ELETRÔNICO N.º 005/2023 OBJETO: Registro de Preços para eventual e futura contratação de empresa para prestação de serviços de administração e controle na manutenção preventiva e corretiva por meio de cartão magnético com senha, através de rede de estabelecimentos credenciados para atender as necessidades da Prefeitura Municipal de Cidelândia -MA. **ABERTURA:** 01 de abril de 2023, às 08:00 horas. **LOCAL:** www.licitacidelandia.com.br. **INFORMAÇÕES:** Comissão Permanente de Licitação - CPL, situada a Av. Henrique de La Roque s/n, Centro, Cidelândia - MA. Site www.cidelandia.ma.gov.br. Maiores informações: email cplcidelandia@gmail.com e Telefone: 99 9 88054715. Onykley Fathano Domingos Soares - Pregoeiro.

PREFEITURA MUNICIPAL DE COELHO NETO - MA

AVISO DE LICITAÇÃO A Prefeitura Municipal de Coelho Neto -MA, por meio da Sec. M. de Assistência Social e Cidadania, torna público para conhecimento dos interessados que fará realizar, licitação na modalidade Pregão Eletrônico 011/2023, do tipo menor preço, para Registro de preços para futura e eventual aquisição de itens para enxoval de bebê, para atender as necessidades da Sec. M. de Assistência Social e Cidadania do Município, no dia 05/04/2023 às 09:00 horas através do site <https://www.portaldecompraspublicas.com.br>, sendo presidida pelo Pregoeiro desta Prefeitura Edital <https://www.portaldecompraspublicas.com.br> e no <https://licitacoes.coelhoneto.ma.gov.br/>. Esclarecimentos e-mail: cplcoelhoneto.ma@gmail.com. Coelho Neto - MA, 17 de março de 2023. Sônia Maria Silva Carvalho Santos - Secretária Municipal de Assistência Social e Cidadania.

PREFEITURA MUNICIPAL DE CURURUPU - MA

AVISO DE LICITAÇÃO. PREGÃO ELETRÔNICO Nº 012/2023, REGISTRO DE PREÇO Nº 010/2023. O Município de Cururupu (MA), através da secretaria municipal de Fazenda, Planejamento e Administração, por meio da Comissão Permanente de Licitação - CPL, avisa aos interessados que fará realizar Licitação na seguinte modalidade e condições. **Modalidade:** Pregão Eletrônico. **Modo de disputa:** Aberto. **Tipo de licitação:** Menor Preço, por lote, que será regida pela Lei nº 10.520/2002 e Decretos nº 7.892/2013 e nº 10.024/2019, subsidiariamente as disposições da Lei nº 8.666/93, suas alterações. **Objeto:** REGISTRO DE PREÇOS PARA CONTRATAÇÃO DE EMPRESA ESPECIALIZADA EM FORNECIMENTO DE MATERIAL DE CONSTRUÇÃO PARA ATENDER AS NECESSIDADES DAS SECRETARIAS MUNICIPAIS DE CURURUPU - MA. **Data e horário do início da disputa:** 09:30 do dia 05/04/2023. **Site para realização do Pregão:** www.licitanet.com.br. Poderão participar da Licitação todas as empresas especializadas no ramo, que comprovem possuir os requisitos mínimos de qualificação exigidos no edital, para a execução de seus objetivos. Maiores informações poderão ser obtidas no site do LICITANET e no site da prefeitura municipal de Cururupu, www.cururupu.ma.gov.br, bem como o portal do SINC

PREFEITURA MUNICIPAL DE BARRA DO CORDA – MA
SECRETARIA MUNICIPAL DE SAÚDE
GABINETE DA SECRETARIA

ANEXO VI - PLANO DE AÇÃO COM CRONOGRAMA PARA SUPERAÇÃO DA AÇÃO PREPARATÓRIA

Atividade	Descrição da Atividade	Período	EXECUÇÃO						Responsável
			NOV 2022	DEZ 2022	JAN 2023	FEV 2022	MAR 2022	ABR 2022	
Projeto Arquitetônico	Elaboração do projeto arquitetônico com aprovação da SUVISA	16/11/2022 a 25/02/2023	ETAPA CONCLUÍDA 25/02/2023						Engº Caio Sousa da Silva
Aviso de Licitação Concorrência Pública 02/2023	Publicação de Extrato de Edital	09/03/2023 a 21/03/2023	ETAPA CONCLUÍDA 21/03/2023						Pregoeira Mikaele O. Cabral
Abertura do Certame de Concorrência Pública 02/2023	Análise das Propostas e habilitação de Empresas	22/03/2023 a 24/04/2023							Pregoeira Mikaele O. Cabral
Adjudicação	Conclusão de análise de propostas com aclamação da Empresa vencedora do certame.	24/05/2023 a 20/05/2023							Pregoeira Mikaele O. Cabral
Homologação	Parecer da Procuradoria de conclusão da CP 02/2023	20/05/2023 a 25/05/2023							Pregoeira Mikaele O. Cabral
Contratação Empresa	Contratar e Emitir Ordem de Serviço	27/05/2023 a 30/05/2023							Nakyoane Cunha Andrade – Gestora Saúde

Caio Sousa da Silva
CREA/MA nº 1117945464MA
CEL: (98) 98434-7111
e-mail: sousac1eng.civil@hotmail.com

Nakyoane Cunha Andrade
Nakyoane Cunha Andrade
Secretária Municipal de Saúde de Barra do Corda (MA)
Cel: (99)98473-2699



Documento assinado digitalmente
CAIO SOUSA DA SILVA
Data: 27/03/2023 16:27:03-0300
Verifique em <https://validar.iti.gov.br>