



PLANILHA ORÇAMENTÁRIA

CONSTRUÇÃO DE UMA UBS TIPO I, NO MUNICÍPIO DE BARRA DO CORDA -MA


PREÇO TOTAL COM BDI

R\$ 952.321,73

CONTEÚDO:

ORÇAMENTO SINTÉTICO
ORÇAMENTO ANALÍTICO
CRONOGRAMA FÍSICO-FINANCEIRO
COMPOSIÇÕES UNITÁRIAS DE PREÇOS
CURVA ABC
COMPOSIÇÃO DO BDI
ENCARGOS SOCIAIS

RESPONSÁVEL TÉCNICO:


PEDRO IGOR CARVALHO NOLETO
ENGENHEIRO CIVIL
CREA/MA: 111824020-0

BARRA DO CORDA - MA
quarta-feira, 22 de junho de 2022

Planilha Orçamentária - Sintética



I. Informações Gerais

Obra/Projeto:

CONSTRUÇÃO DE UMA UBS TIPO I, NO MUNICÍPIO DE BARRA DO CORDA - MA

Proponente:

PREFEITURA MUNICIPAL DE BARRA DO CORDA - MA

RECURSO

PRÓPRIO

BDI:

28,82%

Local / Implantação:

RUA NELSON PATURÍ, BARRA DO CORDA - MA

Data:

22/06/2022

Encargos Sociais:

83,87%(HORA) / 47,51%(MÊS)

1.0 SERVIÇOS PRELIMINARES	R\$	70.898,00
2.0 MOVIMENTO DE TERRA	R\$	5.223,52
3.0 COBERTURA	R\$	91.131,67
4.0 FUNDAÇÃO/INFRAESTRUTURA	R\$	66.584,33
5.0 SUPERESTRUTURA	R\$	166.903,55
6.0 ALVENARIA - VEDAÇÃO	R\$	78.380,58
7.0 IMPERMEABILIZAÇÃO	R\$	2.776,10
8.0 REVESTIMENTO - PISO, PAREDES E TETOS	R\$	216.732,95
9.0 ESQUADRIAS	R\$	66.466,90
10.0 INSTALAÇÕES ELÉTRICAS	R\$	66.765,78
11.0 INSTALAÇÕES HIDRAÚLICAS	R\$	85.387,04
12.0 REDE DE AR COMPRIMIDO	R\$	4.347,22
13.0 COMUNICAÇÃO VISUAL	R\$	2.525,82
14.0 AR CONDICIONADOS	R\$	25.113,97
15.0 DIVERSOS E LIMPEZA FINAL DA OBRA	R\$	3.084,30

VALOR TOTAL DA OBRA

R\$ 952.321,73



Planilha Orçamentária - Analítica

I. Informações Gerais

Obra/Projeto: CONSTRUÇÃO DE UMA UBS TIPO I, NO MUNICÍPIO DE BARRA DO CORDA -MA

Local / Implantação: RUA NELSON PATURÍ, BARRA DO CORDA - MA

Proponente: BARRA DO CORDA - MA

BDI: 28,82%

Data ref: ORSE 03/2022 // SINAPI 04/2022 // SEINFRA - 027

Encargos Sociais: 83,87%(HORA) / 47,51%(MÊS)

Item	Código	Banco	Descrição	Und	Quant.	Valor Unit.	Valor Unit com BDI	Total
1			SERVIÇOS PRELIMINARES					R\$ 70.898,00
1.1			SERVIÇOS INICIAIS					R\$ 28.183,35
1.1.1	74209/001	SINAPI	PLACA DE OBRA EM CHAPA DE ACO GALVANIZADO	m²	4,50	R\$ 324,03	R\$ 417,41	1.878,34
1.1.2	73992/001	SINAPI	LOCAÇÃO CONVENCIONAL DE OBRA, ATRAVÉS DE GABARITO DE TABUAS CORRIDAS PONTALETADAS A CADA 1,50M, SEM REAPROVEITAMENTO	m²	267,25	R\$ 17,47	R\$ 22,50	6.013,12
1.1.3	74220/001	SINAPI	TAPUME DE CHAPA DE MADEIRA COMPENSADA, E= 6MM, COM PINTURA A CAL E REAPROVEITAMENTO DE 2X	m²	66,00	R\$ 61,60	R\$ 79,35	5.237,10
1.1.4	73672	SINAPI	DESMATAMENTO E LIMPEZA MECANIZADA DE TERRENO COM ARVORES ATÉ Ø 15CM, UTILIZANDO TRATOR DE ESTEIRAS	m²	829,97	R\$ 0,51	R\$ 0,65	539,48
1.1.5	73960/001	SINAPI	INSTAL/LIGACAO PROVISORIA ELETRICA BAIXA TENSÃO PICANT OBRA OBRA M3-CHAVE 100A CARGA 3KWH,20CV EXCL FORN MEDIDOR	UN	1,00	R\$ 1.968,54	R\$ 2.535,87	2.535,87
1.1.6	73658	SINAPI	LIGAÇÃO DOMICILIAR DE ESGOTO DN 100MM, DA CASA ATÉ A CAIXA, COMPOSTO POR 10,0M TUBO DE PVC ESGOTO PREDIAL DN 100MM E CAIXA DE ALVENARIA COM TAMPA DE CONCRETO - FORNECIMENTO E INSTALAÇÃO	UN	1,00	R\$ 572,90	R\$ 738,00	738,00
1.1.7	6096	ORSE	Ligação provisória de água para obra	UN	1,00	R\$ 570,13	R\$ 734,44	734,44
1.1.8	73805/001	SINAPI	BARRAÇÃO DE OBRA PARA ALOJAMENTO/ESCRITORIO, PISO EM PINHO 3A, PAREDES EM COMPENSADO 10MM, COBERTURA EM TELHA FIBROCIMENTO 6MM, INCLUSO INSTALACOES ELETRICAS E ESQUADRIAS, REAPROVEITADO 5 VEZES	m²	20,00	R\$ 407,82	R\$ 525,35	10.507,00
1.2			ADMINISTRAÇÃO LOCAL DA OBRA					R\$ 42.714,65
1.2.1	C.P.22	Próprio	ADMINISTRAÇÃO LOCAL DE OBRA	mês	5,00	R\$ 6.631,68	R\$ 8.542,93	42.714,65
2			MOVIMENTO DE TERRA					R\$ 5.223,52
2.1	73965/010	SINAPI	ESCAVACAO MANUAL DE VALA EM MATERIAL DE 1A CATEGORIA ATE 1,5M EXCLUINDO ESGOTAMENTO / ESCORAMENTO	m³	59,66	R\$ 47,42	R\$ 61,08	3.644,03
2.2	72920	SINAPI	REATERRO DE VALA COM MATERIAL GRANULAR REAPROVEITADO ADENSADO E VIBRADO	m³	40,22	R\$ 21,17	R\$ 27,27	1.096,79
2.3	72898	SINAPI	CARGA E DESCARGA MECANIZADAS DE ENTULHO EM CAMINHÃO BASCULANTE 6 M3	m³	31,82	R\$ 4,63	R\$ 5,96	189,64
2.4	72900	SINAPI	TRANSPORTE DE ENTULHO COM CAMINHÃO BASCULANTE 6 M3, RODOVIA PAVIMENTADA, DMT 0,5 A 1,0 KM	m³	31,82	R\$ 7,15	R\$ 9,21	293,06
3			COBERTURA					R\$ 91.131,67
3.1	73931/003	SINAPI	ESTRUTURA EM MADEIRA APARELHADA, PARA TELHA CERAMICA, APOIADA EM PAREDE	m²	286,94	R\$ 74,75	R\$ 96,29	27.629,45
3.2	73938/003	SINAPI	COBERTURA EM TELHA CERAMICA TIPO FRANCESA OU MARSELHA, EXCLUINDO MADEIRAMENTO	m²	286,94	R\$ 37,42	R\$ 48,20	13.830,50
3.3	94449	SINAPI	TELHAMENTO COM TELHA ONDULADA DE FIBRA DE VIDRO E = 0,6 MM, PARA TELHADO COM INCLINAÇÃO MAIOR QUE 10°, COM ATÉ 2 ÁGUAS, INCLUSO IÇAMENTO. AF_07/2019	m²	29,83	R\$ 67,40	R\$ 86,82	2.589,84
3.4	6058	SINAPI	CUMEEIRA COM TELHA CERAMICA EMBOCADA COM ARGAMASSA TRACO 1:2:8 (CIMENTO, CAL E AREIA)	M	26,83	R\$ 24,24	R\$ 31,22	837,63
3.5	72105	SINAPI	CALHA EM CHAPA DE ACO GALVANIZADO NUMERO 24, DESENVOLVIMENTO DE 50CM	M	298,10	R\$ 82,38	R\$ 106,12	31.634,37
3.6	72107	SINAPI	RUFO EM CHAPA DE ACO GALVANIZADO NUMERO 24, DESENVOLVIMENTO DE 25CM	M	298,10	R\$ 38,05	R\$ 49,01	14.609,88
4			FUNDAÇÃO/INFRAESTRUTURA					R\$ 66.584,33
4.1	74156/003	SINAPI	ESTACA A TRADO (BROCA) DIAMETRO = 20 CM, EM CONCRETO MOLDADO IN LOCO, 15 MPA, SEM ARMACAO.	M	208,00	R\$ 43,14	R\$ 55,57	11.558,56
4.2	74254/002	SINAPI	ARMACAO DE BLOCO, VIGA BALDRAME OU SAPATA UTILIZANDO ACO CA-50, DIAM. 6,3 (1/4) A 12,5MM(1/2) -FORNECIMENTO/ CORTE(PERDA DE 10%) / DOBRA / COLOCAÇÃO.	KG	104,00	R\$ 14,41	R\$ 18,56	1.930,24
4.3	74164/004	SINAPI	LASTRO DE BRITA	m³	1,38	R\$ 100,62	R\$ 129,61	178,86
4.4	74007/001	SINAPI	FORMA TABUA P/ CONCRETO EM FUNDAÇÃO C/ REAPROVEITAMENTO	m²	218,32	R\$ 39,92	R\$ 51,42	11.226,01
4.5	74254/002	SINAPI	ARMACAO DE BLOCO, VIGA BALDRAME OU SAPATA UTILIZANDO ACO CA-50, DIAM. 6,3 (1/4) A 12,5MM(1/2) -FORNECIMENTO/ CORTE(PERDA DE 10%) / DOBRA / COLOCAÇÃO.	KG	903,48	R\$ 14,41	R\$ 18,56	16.768,58
4.6	73942/002	SINAPI	ARMACAO DE BLOCO, VIGA BALDRAME OU SAPATA UTILIZANDO ACO CA-60 DIAM. 3,4 A 6,0MM.- FORNECIMENTO / CORTE (C/PERDA DE 10%) / DOBRA / COLOCAÇÃO.	KG	369,03	R\$ 7,82	R\$ 10,07	3.716,13
4.7	74138/003	SINAPI	CONCRETO USINADO BOMBEADO FCK=25MPA, INCLUSIVE LANÇAMENTO E ADENSAMENTO	m³	20,23	R\$ 573,01	R\$ 738,15	14.932,77
4.8	73844/001	SINAPI	PEDRA ARGAMASSADA PARA ALICERCE DO MURO EXTERNO DA UBS	m³	10,08	R\$ 483,11	R\$ 622,34	6.273,18
5			SUPERESTRUTURA					R\$ 166.903,55
5.1	84216	SINAPI	FORMA PARA ESTRUTURAS DE CONCRETO (PILAR, VIGA E LAJE) EM CHAPA DE MADEIRA COMPENSADA RESINADA, DE 1,10 X 2,20, ESPESSURA = 12 MM, 05 UTILIZACOES. (FABRICACAO, MONTAGEM E DESMONTAGEM)	m²	317,39	R\$ 43,73	R\$ 56,33	17.878,57
5.2	74254/002	SINAPI	ARMACAO DE PILAR OU VIGA UTILIZANDO ACO CA-50, DIAM. 6,3 (1/4) A 12,5MM(1/2) -FORNECIMENTO/ CORTE(PERDA DE 10%) / DOBRA / COLOCAÇÃO.	KG	1.454,95	R\$ 14,41	R\$ 18,56	27.003,87
5.3	73942/002	SINAPI	ARMACAO DE PILAR OU VIGA ACO CA-60 DIAM. 3,4 A 6,0MM.- FORNECIMENTO / CORTE (C/PERDA DE 10%) / DOBRA / COLOCAÇÃO.	KG	594,28	R\$ 7,82	R\$ 10,07	5.984,39
5.4	74138/003	SINAPI	CONCRETO USINADO BOMBEADO FCK=25MPA, INCLUSIVE LANÇAMENTO E ADENSAMENTO	m³	18,78	R\$ 573,01	R\$ 738,15	13.862,45
5.5	101964	SINAPI	LAJE PRÉ-MOLDADA UNIDIRECIONAL, BIAPOIADA, PARA FORRO, ENCHIMENTO EM CERÂMICA, VIGOTA CONVENCIONAL, ALTURA TOTAL DA LAJE (ENCHIMENTO+CAPA) = (8+3). AF_11/2020	m²	303,42	R\$ 179,91	R\$ 231,76	70.320,61
5.6	85662	SINAPI	ARMACAO EM TELA DE ACO SOLDADA NERVURADA Q-92, ACO CA-60, 4,2MM, MALHA 15X15CM	m²	303,42	R\$ 18,29	R\$ 23,56	7.148,57
5.7	74200/001	SINAPI	VERGA 10X10CM EM CONCRETO PRÉ-MOLDADO FCK=20MPA (PREPARO COM BETONEIRA) AÇO CA60, BITOLA FINA, INCLUSIVE FORMAS TABUA 3A.	M	152,20	R\$ 27,31	R\$ 35,18	5.354,39
5.8	93197	SINAPI	CONTRAVERGA MOLDADA IN LOCO EM CONCRETO PARA VÃOS DE MAIS DE 1,5 M DE COMPRIMENTO. AF_03/2016	M	152,20	R\$ 98,70	R\$ 127,14	19.350,70
6			ALVENARIA - VEDAÇÃO					R\$ 78.380,58
6.1			EDIFICAÇÃO E MURO					R\$ 78.827,86



Planilha Orçamentária - Analítica

I. Informações Gerais

Obra/Projeto: CONSTRUÇÃO DE UMA UBS TIPO I, NO MUNICÍPIO DE BARRA DO CORDA -MA
Local / Implantação: RUA NELSON PATURI, BARRA DO CORDA - MA
Proponente: BARRA DO CORDA - MA
Data ref: ORSE 03/2022 // SINAPI 04/2022 // SEINFRA - 027

BDI: 28.82%
Encargos Sociais: 83,87%(HORA) / 47,51%(MÉS)

Item	Código	Banco	Descrição	Und	Quant.	Valor Unit	Valor Unit com BDI	Total
6.1.1	87503	SINAPI	ALVENARIA DE VEDAÇÃO DE BLOCOS CERÂMICOS FURADOS NA HORIZONTAL DE 9X19X19CM (ESPESSURA 9CM) DE PAREDES COM ÁREA LÍQUIDA MAIOR OU IGUAL A 6M² SEM VÃOS E ARGAMASSA DE ASSENTAMENTO COM PREPARO EM BETONEIRA. AF_06/2014	m²	958,91	R\$ 62,20	R\$ 80,12	76.827,86
6.2			RESERVATÓRIO DE ÁGUAS PLUVIAIS				R\$	1.552,72
6.2.1	87503	SINAPI	ALVENARIA DE VEDAÇÃO DE BLOCOS CERÂMICOS FURADOS NA HORIZONTAL DE 9X19X19CM (ESPESSURA 9CM) DE PAREDES COM ÁREA LÍQUIDA MAIOR OU IGUAL A 6M² SEM VÃOS E ARGAMASSA DE ASSENTAMENTO COM PREPARO EM BETONEIRA. AF_06/2014	m²	19,38	R\$ 62,20	R\$ 80,12	1.552,72
7			IMPERMEABILIZAÇÃO				R\$	2.776,10
7.1	74106/001	SINAPI	IMPERMEABILIZAÇÃO DE ESTRUTURAS ENTERRADAS, COM TINTA ASFALTICA, DUAS DEMÃOS.	m²	194,49	R\$ 10,15	R\$ 13,07	2.541,98
7.2	83737	SINAPI	IMPERMEABILIZAÇÃO DE SUPERFÍCIE COM MANTA ASFALTICA (COM POLÍMEROS TIPO APP), E=3 MM	m²	1,60	R\$ 85,77	R\$ 110,48	176,76
7.3	83748	SINAPI	PROTEÇÃO MECÂNICA DE SUPERFÍCIE COM ARGAMASSA DE CIMENTO E AREIA, TRACO 1:3, E=2 CM	m²	1,60	R\$ 27,83	R\$ 35,85	57,36
8			REVESTIMENTO - PISO, PAREDES E TETOS				R\$	216.732,95
8.1			PISO				R\$	61.074,81
8.1.1	87298	SINAPI	ARGAMASSA TRAÇO 1:3 (EM VOLUME DE CIMENTO E AREIA MÉDIA ÚMIDA) PARA CONTRAPISO, PREPARO MECÂNICO COM BETONEIRA 400 L. AF_08/2019	m³	11,71	R\$ 537,71	R\$ 692,67	8.111,16
8.1.2	40780	SINAPI	REGULARIZAÇÃO DE DE PISO EM ARGAMASSA TRAÇO 1:3	m²	256,24	R\$ 8,34	R\$ 10,74	2.752,01
8.1.3	73892/001	SINAPI	EXECUÇÃO DE PASSEIO (CALÇADA) EM CONCRETO (CIMENTO/AREIA/SEIXO ROLADO), PREPARO MECÂNICO, ESPESSURA 7CM, COM JUNTA DE DILATAÇÃO EM MADEIRA, INCLUSIVE LANÇAMENTO E ADENSAMENTO	m²	219,72	R\$ 45,51	R\$ 58,62	12.879,98
8.1.4	92393	SINAPI	EXECUÇÃO DE PAVIMENTO EM PISO INTERTRAVADO, COM BLOCO SEXTAVADO DE 25 X 25 CM, ESPESSURA 6 CM. AF_12/2015	m²	206,65	R\$ 49,49	R\$ 63,75	13.173,93
8.1.5	94105	SINAPI	LASTRO DE VALA COM PREPARO DE FUNDO, LARGURA MENOR QUE 1,5 M, COM CAMADA DE BRITA, LANÇAMENTO MANUAL, EM LOCAL COM NÍVEL ALTO DE INTERFERÊNCIA. AF_06/2016	m³	9,86	R\$ 190,57	R\$ 245,49	2.420,53
8.1.6	74223/001	SINAPI	MEIO-FIO (GUIA) DE CONCRETO PRÉ-MOLDADO, DIMENSÕES 12X15X30X100CM (FACE SUPERIORXFACE INFERIORXALTURAXCOMPRIMENTO).REJUNTADO C/ARGAMASSA 1:4 CIMENTO:AREIA, INCLUSIVE ESCAVAÇÃO E REATERRO.	M	29,90	R\$ 55,14	R\$ 71,03	2.123,79
8.1.7	74012/001	SINAPI	SARJETA EM CONCRETO, PREPARO MANUAL, COM SEIXO ROLADO, ESPESSURA = 8CM, LARGURA = 40CM.	M	11,96	R\$ 48,09	R\$ 61,94	740,80
8.1.8	87251	SINAPI	REVESTIMENTO CERÂMICO PARA PISO COM PLACAS TIPO ESMALTADA EXTRA DE DIMENSÕES 45X45 CM APLICADA EM AMBIENTES DE ÁREA MAIOR QUE 10 M2. AF_06/2014	m²	234,35	R\$ 49,87	R\$ 64,24	15.054,64
8.1.9	88649	SINAPI	RODAPÉ CERÂMICO DE 7CM DE ALTURA COM PLACAS TIPO ESMALTADA EXTRA DE DIMENSÕES 45X45CM. AF_06/2014	M	204,35	R\$ 7,88	R\$ 10,15	2.074,15
8.1.10	74111/001	SINAPI	SOLEIRA / TABELA EM MARMORE BRANCO COMUM, POLIDO, LARGURA 5 CM, ESPESSURA 2 CM, ASSENTADA COM ARGAMASSA COLANTE	M	27,45	R\$ 49,31	R\$ 63,52	1.743,62
8.2			PAREDES				R\$	130.821,83
8.2.1	87893	SINAPI	CHAPISCO APLICADO EM PAREDES INTERNAS E EXTERNAS	m²	1.913,81	R\$ 5,07	R\$ 6,53	12.497,17
8.2.2	87794	SINAPI	EMBOÇO OU MASSA ÚNICA EM ARGAMASSA TRAÇO 1:2:8, PREPARO MANUAL, APLICADA MANUALMENTE EM PANOS CEGOS DE FACHADA (SEM PRESENÇA DE VÃOS), ESPESSURA DE 25 MM. AF_06/2014	m²	1.577,81	R\$ 30,69	R\$ 39,53	62.370,82
8.2.3	87267	SINAPI	REVESTIMENTO CERÂMICO PARA PAREDES INTERNAS COM PLACAS TIPO ESMALTADA EXTRA DE DIMENSÕES 20X20 CM APLICADAS EM AMBIENTES DE ÁREA MAIOR QUE 5 M² A MEIA ALTURA DAS PAREDES. AF_06/2014	m²	219,18	R\$ 62,08	R\$ 79,97	17.527,82
8.2.4	2278	ORSE	Emassamento de superfície, com aplicação de 01 demão de massa corrida, lixamento e retoques - R1	m²	679,86	R\$ 8,62	R\$ 11,10	7.546,44
8.2.5	88489	SINAPI	APLICAÇÃO MANUAL DE PINTURA COM TINTA LÁTEX ACRÍLICA EM PAREDES, DUAS DEMÃOS. AF_06/2014	m²	679,86	R\$ 12,83	R\$ 16,52	11.231,28
8.2.6	84088	SINAPI	PEITORIL DE GRANITO (JANELAS)	M	33,75	R\$ 131,76	R\$ 169,73	5.728,38
8.2.7	88423	SINAPI	APLICAÇÃO MANUAL DE PINTURA COM TINTA TEXTURIZADA ACRÍLICA EM PAREDES EXTERNAS DE CASAS, UMA COR. AF_06/2014	m²	890,13	R\$ 15,66	R\$ 20,17	13.919,92
8.3			TETO				R\$	22.198,52
8.3.1	87893	SINAPI	CHAPISCO APLICADO EM TETO	m²	285,93	R\$ 5,07	R\$ 6,53	1.867,12
8.3.2	90406	SINAPI	MASSA ÚNICA, PARA RECEBIMENTO DE PINTURA, EM ARGAMASSA TRAÇO 1:2:8, PREPARO MECÂNICO COM BETONEIRA 400L, APLICADA MANUALMENTE EM TETO, ESPESSURA DE 20MM, COM EXECUÇÃO DE TALISCAS. AF_03/2015	m²	285,93	R\$ 33,91	R\$ 43,68	12.489,42
8.3.3	2278	ORSE	Emassamento de superfície, com aplicação de 01 demão de massa corrida, lixamento e retoques - R1	m²	257,40	R\$ 8,62	R\$ 11,10	2.857,14
8.3.4	88486	SINAPI	APLICAÇÃO MANUAL DE PINTURA COM TINTA LÁTEX PVA EM TETO, DUAS DEMÃOS. AF_06/2014	m²	257,40	R\$ 12,42	R\$ 15,99	4.115,82
8.3.5	88488	SINAPI	APLICAÇÃO MANUAL DE PINTURA COM TINTA LÁTEX ACRÍLICA EM TETO, DUAS DEMÃOS. AF_06/2014	m²	32,21	R\$ 14,15	R\$ 18,22	586,86
8.3.6	73986/001	SINAPI	FORRO DE GESSO EM PLACAS 60X60CM, ESPESSURA 1,2CM, INCLUSIVE FIXAÇÃO COM ARAME	m²	6,68	R\$ 32,79	R\$ 42,24	282,16
8.4			MURO DE FECHAMENTO DO RESERVATÓRIO DE ÁGUA				R\$	2.837,99
8.4.1	87904	SINAPI	CHAPISCO APLICADO EM ALVENARIA (COM PRESENÇA DE VÃOS) E ESTRUTURAS DE CONCRETO DE FACHADA, COM COLHER DE PEDREIRO. ARGAMASSA TRAÇO 1:3 COM PREPARO MANUAL. AF_06/2014	m²	38,76	R\$ 6,49	R\$ 8,36	324,03
8.4.2	87794	SINAPI	EMBOÇO OU MASSA ÚNICA EM ARGAMASSA TRAÇO 1:2:8, PREPARO MANUAL, APLICADA MANUALMENTE EM PANOS CEGOS DE FACHADA (SEM PRESENÇA DE VÃOS), ESPESSURA DE 25 MM. AF_06/2014	m²	38,76	R\$ 30,69	R\$ 39,53	1.532,18
8.4.3	88423	SINAPI	APLICAÇÃO MANUAL DE PINTURA COM TINTA TEXTURIZADA ACRÍLICA EM PAREDES EXTERNAS DE CASAS, UMA COR. AF_06/2014	m²	38,76	R\$ 15,66	R\$ 20,17	781,78
9			ESQUADRIAS				R\$	66.486,90
9.1			ESQUADRIAS DE MADEIRA				R\$	26.620,79
9.1.1	73910/005	SINAPI	PORTA DE MADEIRA COMPENSADA LISA PARA PINTURA, 80X210X3,5CM, INCLUSIVE ADUELA 2A, ALIZAR 2A E DOBRADICAS	UN	6,00	R\$ 538,73	R\$ 693,99	4.163,94



Planilha Orçamentária - Analítica

I. Informações Gerais

Obra/Projeto: CONSTRUÇÃO DE UMA UBS TIPO I, NO MUNICÍPIO DE BARRA DO CORDA - MA

Local / Implantação: RUA NELSON PATURÍ, BARRA DO CORDA - MA

Proponente: BARRA DO CORDA - MA

BDI: 28,82%

Data ref: ORSE 03/2022 // SINAPI 04/2022 // SEINFRA - 027

Encargos Sociais: 83,87%(HORA) / 47,51%(MÊS)

Item	Código	Banco	Descrição	Und	Quant.	Valor Unit	Valor Unit com BDI	Total
9.1.2	73910/007	SINAPI	PORTA DE MADEIRA COMPENSADA LISA PARA CERA OU VERNIZ, 90X210X3,5CM, INCLUSO ADUELA 1A, ALIZAR 1A E DOBRADICAS COM ANEL	UN	12,00	R\$ 765,20	R\$ 985,73	11.828,76
9.1.3	3629	ORSE	Porta em madeira compensada (canela), lisa, semi-ôca, 1,00 x 2,10 m, inclusive batentes e ferragens	un	1,00	R\$ 839,42	R\$ 1.081,34	1.081,34
9.1.4	91307	SINAPI	FECHADURA DE EMBUTIR PARA PORTAS INTERNAS, COMPLETA, ACABAMENTO PADRÃO POPULAR, COM EXECUÇÃO DE FURO - FORNECIMENTO E INSTALAÇÃO. AF_12/2019	UN	19,00	R\$ 77,65	R\$ 100,02	1.900,38
9.1.5	8258	ORSE	Porta em madeira de lei, de correr, lisa, semi-ôca 0,80x2,10m, inclusive batentes e ferragens	un	1,00	R\$ 1.145,43	R\$ 1.475,54	1.475,54
9.1.6	8204	ORSE	Porta em madeira de lei, de correr, lisa, semi-ôca 0,90x2,10m, inclusive batentes e ferragens - Rev 02	un	1,00	R\$ 1.212,10	R\$ 1.561,42	1.561,42
9.1.7	90793	SINAPI	Porta em madeira de lei, de correr, lisa, semi-ôca 1,20x2,10m, inclusive batentes e ferragens	UN	1,00	R\$ 841,19	R\$ 1.083,62	1.083,62
9.1.8	74065/002	SINAPI	PINTURA ESMALTE ACETINADO PARA MADEIRA, DUAS DEMAOS, SOBRE FUNDO NVELADOR BRANCO	m²	122,85	R\$ 22,28	R\$ 28,70	3.525,79
9.2			ESQUADRIAS EM ALUMINIO				R\$	22.009,34
9.2.1	94582	SINAPI	JANELA DE ALUMINIO DE CORRER, 2 FOLHAS, FIXAÇÃO COM ARGAMASSA, COM VIDROS, PADRONIZADA. AF_07/2016	m²	28,36	R\$ 291,81	R\$ 375,90	10.660,52
9.2.2	94581	SINAPI	JANELA DE ALUMINIO MAXIM-AR, FIXAÇÃO COM ARGAMASSA, COM VIDROS, PADRONIZADA. AF_07/2016	m²	1,60	R\$ 479,34	R\$ 617,48	987,96
9.2.3	74071/001	SINAPI	PORTA DE ABRIR, EM ALUMINIO, CHAPA CORRUGADA COM GUARNICAO	m²	12,43	R\$ 624,43	R\$ 804,39	9.998,56
9.2.4	4629	ORSE	Bicideltário em tubo de aço galvanizado diam=50mm, exceto pintura de acabamento	m	1,10	R\$ 222,56	R\$ 286,70	315,37
9.2.5	73924/003	SINAPI	PINTURA ESMALTE FOSCO, DUAS DEMAOS, SOBRE SUPERFICIE METALICA	m²	1,50	R\$ 24,29	R\$ 31,29	46,93
9.3			ESQUADRIAS VIDRO				R\$	17.836,77
9.3.1	72120	SINAPI	VIDRO TEMPERADO INCOLOR, ESPESSURA 10MM, FORNECIMENTO E INSTALACAO, INCLUSIVE MASSA PARA VEDACAO	m²	17,43	R\$ 384,14	R\$ 494,84	8.625,06
9.3.2	72116	SINAPI	VIDRO LISO COMUM TRANSPARENTE, ESPESSURA 3MM	m²	29,24	R\$ 180,06	R\$ 231,95	6.782,21
9.3.3	74125/001	SINAPI	ESPELHO CRISTAL ESPESSURA 4MM, COM MOLDURA DE MADEIRA	m²	2,84	R\$ 664,08	R\$ 855,46	2.429,50
10			INSTALAÇÕES ELÉTRICAS				R\$	66.765,78
10.1			PONTOS ELÉTRICOS				R\$	48.416,68
10.1.1	83555	SINAPI	TOMADA DUPLA DE EMBUTIR 2X2P+T 10A/250V C/ PLACA - FORNECIMENTO E INSTALACAO	UN	9,00	R\$ 22,43	R\$ 28,89	260,01
10.1.2	97586	SINAPI	LUMINÁRIA TIPO CALHA, DE SOBREPOR, COM 2 LÂMPADAS TUBULARES FLUORESCENTES DE 36 W, COM REATOR DE PARTIDA RÁPIDA - FORNECIMENTO E INSTALAÇÃO. AF_02/2020	UN	37,00	R\$ 211,71	R\$ 272,72	10.090,64
10.1.3	673	ORSE	Luminária calha sobrepor p/lamp. fluorescente 2x32w, completa, inclusive reator eletrônico e lâmpada	un	8,00	R\$ 107,38	R\$ 138,32	1.108,56
10.1.4	97607	SINAPI	LUMINÁRIA ARANDELA TIPO TARTARUGA, DE SOBREPOR, COM 1 LÂMPADA LED DE 6 W, SEM REATOR - FORNECIMENTO E INSTALAÇÃO. AF_02/2020	UN	18,00	R\$ 139,69	R\$ 179,94	3.238,92
10.1.5	97599	SINAPI	LUMINÁRIA DE EMERGÊNCIA, COM 30 LÂMPADAS LED DE 2 W, SEM REATOR - FORNECIMENTO E INSTALAÇÃO. AF_02/2020	UN	3,00	R\$ 25,55	R\$ 32,91	98,73
10.1.6	74246/001	SINAPI	REFLETOR RETANGULAR FECHADO COM LAMPADA VAPOR METALICO 400 W	UN	2,00	R\$ 532,69	R\$ 686,21	1.372,42
10.1.7	83399	SINAPI	RELE FOTOELETRICO P/ COMANDO DE ILUMINACAO EXTERNA 220V/1000W - FORNECIMENTO E INSTALACAO	UN	2,00	R\$ 63,31	R\$ 81,55	163,10
10.1.8	93137	SINAPI	PONTO DE ILUMINAÇÃO RESIDENCIAL INCLUINDO INTERRUPTOR SIMPLES (2 MÓDULOS), CAIXA ELÉTRICA, ELETRODUTO, CABO, RASGO, QUEBRA E CHUMBAMENTO (EXCLUINDO LUMINÁRIA E LÂMPADA). AF_01/2016	UN	68,00	R\$ 130,51	R\$ 168,12	11.432,16
10.1.9	92005	SINAPI	TOMADA MÉDIA DE EMBUTIR (2 MÓDULOS), 2P+T 20 A, INCLUINDO SUPORTE E PLACA - FORNECIMENTO E INSTALAÇÃO. AF_12/2015	UN	57,00	R\$ 41,62	R\$ 53,61	3.055,77
10.1.10	91993	SINAPI	TOMADA ALTA DE EMBUTIR (1 MÓDULO), 2P+T 20 A, INCLUINDO SUPORTE E PLACA - FORNECIMENTO E INSTALAÇÃO. AF_12/2015	UN	2,00	R\$ 30,77	R\$ 39,63	79,26
10.1.11	93141	SINAPI	PONTO DE TOMADA DUPLA INCLUINDO TOMADA 10A/250V, CAIXA ELÉTRICA, ELETRODUTO, CABO, RASGO, QUEBRA E CHUMBAMENTO. AF_01/2016	UN	61,00	R\$ 137,85	R\$ 177,57	10.831,77
10.1.12	72331	SINAPI	INTERRUPTOR SIMPLES DE EMBUTIR 10A/250V 1 TECLA, SEM PLACA - FORNECIMENTO E INSTALACAO	UN	15,00	R\$ 10,55	R\$ 13,59	203,85
10.1.13	72332	SINAPI	INTERRUPTOR SIMPLES DE EMBUTIR 10A/250V 2 TECLAS, COM PLACA - FORNECIMENTO E INSTALACAO	UN	9,00	R\$ 19,84	R\$ 25,55	229,95
10.1.14	83467	SINAPI	INTERRUPTOR SIMPLES DE EMBUTIR 10A/250V 3 TECLAS, COM PLACA - FORNECIMENTO E INSTALACAO	UN	2,00	R\$ 30,78	R\$ 39,85	79,30
10.1.15	91975	SINAPI	INTERRUPTOR SIMPLES (4 MÓDULOS), 10A/250V, INCLUINDO SUPORTE E PLACA - FORNECIMENTO E INSTALAÇÃO. AF_12/2015	UN	1,00	R\$ 57,70	R\$ 74,32	74,32
10.1.16	91955	SINAPI	INTERRUPTOR PARALELO (1 MÓDULO), 10A/250V, INCLUINDO SUPORTE E PLACA - FORNECIMENTO E INSTALAÇÃO. AF_12/2015	UN	2,00	R\$ 23,89	R\$ 30,77	61,54
10.1.17	3278	ORSE	Ponto de energia para interruptor	pt	29,00	R\$ 161,64	R\$ 208,22	6.038,38
10.2			PADRÃO DE ENTRADA TRIFÁSICA 125A AÉREO				R\$	3.845,19
10.2.1	11138	ORSE	Entrada de energia elétrica trifásica demanda entre 25,6 e 38,1 kw - Rev 01	un	1,00	R\$ 2.984,94	R\$ 3.845,19	3.845,19
10.3			QPDG				R\$	1.685,72
10.3.1	74131/004	SINAPI	QUADRO DE DISTRIBUICAO DE ENERGIA DE EMBUTIR, EM CHAPA METALICA, PARA 18 DISJUNTORES TERMOMAGNETICOS MONOPOLARES, COM BARRAMENTO TRIFASICO E NEUTRO, FORNECIMENTO E INSTALACAO	UN	1,00	R\$ 683,74	R\$ 880,79	880,79
10.3.2	74130/006	SINAPI	DISJUNTOR TERMOMAGNETICO TRIPOLAR PADRAO NEMA (AMERICANO) 125 A 150A 240V, FORNECIMENTO E INSTALACAO	UN	1,00	R\$ 305,44	R\$ 393,46	393,46
10.3.3	74130/005	SINAPI	DISJUNTOR TERMOMAGNETICO TRIPOLAR PADRAO NEMA (AMERICANO) 60 A 100A 240V, FORNECIMENTO E INSTALACAO	UN	2,00	R\$ 106,25	R\$ 136,87	273,74
10.3.4	96989	SINAPI	Para ralo tipo vcl 175v 45ka	UN	1,00	R\$ 106,92	R\$ 137,73	137,73
10.4			QUADROS				R\$	3.804,60
10.4.1	74131/004	SINAPI	QUADRO DE DISTRIBUICAO DE ENERGIA DE EMBUTIR, EM CHAPA METALICA, PARA 18 DISJUNTORES TERMOMAGNETICOS MONOPOLARES, COM BARRAMENTO TRIFASICO E NEUTRO, FORNECIMENTO E INSTALACAO	UN	2,00	R\$ 683,74	R\$ 880,79	1.761,58

A

Planilha Orçamentária - Analítica



I. Informações Gerais

Obra/Projeto: CONSTRUÇÃO DE UMA UBS TIPO I, NO MUNICÍPIO DE BARRA DO CORDA - MA

Local / Implantação: RUA NELSON PATURÍ, BARRA DO CORDA - MA

Proponente: BARRA DO CORDA - MA

BDI: 28,82%

Data ref: ORSE 03/2022 // SINAPI 04/2022 // SEINFRA - 027

Encargos Sociais: 83,87%(HORA) / 47,51%(MÊS)

Item	Código	Banco	Descrição	Und	Quant.	Valor Unit	Valor Unit com BDI	Total
10.4.2	C4531	SEINFRA	Interruptor diferencial 4x63a sens. 30Ma (tetrapolar)	UN	2,00	R\$ 232,13	R\$ 299,02	598,04
10.4.3	96989	SINAPI	Para raio tipo vcl 175v 45ka	UN	3,00	R\$ 106,92	R\$ 137,73	413,19
10.4.4	74130/005	SINAPI	DISJUNTOR TERMOMAGNETICO TRIPOLAR PADRAO NEMA (AMERICANO) 60 A 100A 240V, FORNECIMENTO E INSTALACAO	UN	2,00	R\$ 106,25	R\$ 136,87	273,74
10.4.5	74130/001	SINAPI	DISJUNTOR TERMOMAGNETICO MONOPOLAR PADRAO NEMA (AMERICANO) 10 A 30A 240V, FORNECIMENTO E INSTALACAO	UN	10,00	R\$ 12,10	R\$ 15,58	155,80
10.4.6	74130/002	SINAPI	DISJUNTOR TERMOMAGNETICO MONOPOLAR PADRAO NEMA (AMERICANO) 35 A 50A 240V, FORNECIMENTO E INSTALACAO	UN	10,00	R\$ 18,80	R\$ 24,21	242,10
10.4.7	74130/003	SINAPI	DISJUNTOR TERMOMAGNETICO BIPOLAR PADRAO NEMA (AMERICANO) 10 A 50A 240V, FORNECIMENTO E INSTALACAO	UN	5,00	R\$ 55,92	R\$ 72,03	360,15
10.5			EQUIPAMENTOS LÓGICA E TELEFONIA				R\$	9.013,59
10.5.1	91944	SINAPI	CAIXA RETANGULAR 4" X 4" BAIXA (0,30 M DO PISO), PVC, INSTALADA EM PAREDE - FORNECIMENTO E INSTALAÇÃO. AF_12/2015	UN	11,00	R\$ 10,13	R\$ 13,04	143,44
10.5.2	691	ORSE	Ponto de tomada p/ lógica, c/ canaleta plastica 20x10mm com divisória, sem fiação, aparente	un	11,00	R\$ 97,85	R\$ 126,05	1.386,55
10.5.3	677	ORSE	Ponto de telefone, com eletroduto de pvc rígido embutido Ø 3/4"	un	7,00	R\$ 144,37	R\$ 185,97	1.301,79
10.5.4	C3764	SEINFRA	RACK FECHADO 24 U	UN	1,00	R\$ 2.304,96	R\$ 2.969,24	2.969,24
10.5.5	7867	ORSE	Switch 24 portas 10/100 Mbps - fornecimento	un	1,00	R\$ 520,00	R\$ 669,86	669,86
10.5.6	10727	ORSE	Fornecimento e instalação de voice panel 24 portas cat 6	un	1,00	R\$ 312,50	R\$ 402,56	402,56
10.5.7	789	ORSE	Ponto embutido tomada p/ tv a cabo, c/ eletroduto condutele pvc rígido Ø 3/4" s/ fiação, exclusive tomada	un	2,00	R\$ 148,28	R\$ 191,01	382,02
10.5.8	73749/001	SINAPI	CAIXA ENTERRADA PARA INSTALACOES TELEFONICAS TIPO R1 0.60X0,35X0,50M EM BLOCOS DE CONCRETO ESTRUTURAL	UN	1,00	R\$ 218,55	R\$ 281,53	281,53
10.5.9	97893	SINAPI	CAIXA ENTERRADA ELÉTRICA RETANGULAR, EM ALVENARIA COM BLOCOS DE CONCRETO, FUNDO COM BRITA, DIMENSÕES INTERNAS: 0,8X0,8X0,6 M. AF_12/2020	UN	3,00	R\$ 382,09	R\$ 492,20	1.476,60
11			INSTALAÇÕES HIDRÁULICAS				R\$	85.387,04
11.1			LOUÇAS E APARELHOS SANITÁRIOS				R\$	31.368,11
11.1.1	86888	SINAPI	VASO SANITÁRIO SIFONADO COM CAIXA ACOPLADA LOUÇA BRANCA - FORNECIMENTO E INSTALAÇÃO. AF_01/2020	UN	1,00	R\$ 407,81	R\$ 525,34	525,34
11.1.2	2066	ORSE	Assento plastico, universal, branco, para vaso sanitario, tipo convencional.	un	5,00	R\$ 48,35	R\$ 62,28	311,40
11.1.3	95471	SINAPI	VASO SANITÁRIO SIFONADO CONVENCIONAL PARA PCD SEM FURO FRONTAL COM LOUÇA BRANCA SEM ASSENTO - FORNECIMENTO E INSTALAÇÃO. AF_01/2020	UN	4,00	R\$ 633,61	R\$ 816,21	3.264,84
11.1.4	7611	ORSE	Porta-papel higiênico, linha Domus, ref. 102 C40, da Meber ou similar	un	5,00	R\$ 67,87	R\$ 87,43	437,15
11.1.5	86904	SINAPI	LAVATÓRIO LOUÇA BRANCA SUSPENSO, 29,5 X 39CM OU EQUIVALENTE, PADRÃO POPULAR - FORNECIMENTO E INSTALAÇÃO. AF_01/2020	UN	12,00	R\$ 125,59	R\$ 161,78	1.941,36
11.1.6	12298	ORSE	Lavatório Hospitalar coletivo aço inox AISI 304 chapa 0,6mm, tipo calha, med. 1000x290x350mm C/ acabamento escovado- Modelo Especial A - Palmetal ou similar	un	1,00	R\$ -	R\$ -	0,00
11.1.7	95547	SINAPI	SABONETEIRA PLÁSTICA TIPO DISPENSER PARA SABONETE LÍQUIDO COM RESERVATÓRIO 800 A 1500 ML, INCLUSO FIXAÇÃO. AF_01/2020	UN	14,00	R\$ 78,66	R\$ 101,32	1.418,48
11.1.8	2035	ORSE	Porta toalha inox para papel toalha em folha	un	14,00	R\$ 84,54	R\$ 108,90	1.524,60
11.1.9	86919	SINAPI	TANQUE DE LOUÇA BRANCA COM COLUNA, 30L OU EQUIVALENTE, INCLUSO SIFÃO FLEXÍVEL EM PVC, VÁLVULA METÁLICA E TORNEIRA DE METAL CROMADO PADRÃO MÉDIO - FORNECIMENTO E INSTALAÇÃO. AF_01/2020	UN	1,00	R\$ 751,36	R\$ 967,90	967,90
11.1.10	802	ORSE	Bebedouro elétrico de pressão 40 litros inox, 110v, Masterfrio ou similar	un	1,00	R\$ 685,08	R\$ 882,52	882,52
11.1.11	C.P014	Próprio	BANCADA EM INOX	m	13,20	R\$ 894,87	R\$ 1.152,77	15.216,56
11.1.12	12177	ORSE	Barra de apoio em tubo de aço galvanizado, d=2", inclusive pintura em esmalte sintético	m	18,20	R\$ -	R\$ -	0,00
11.1.13	C3671	SEINFRA	CONE PARA EXPURGO EM AÇO INOX COM TAMPA E GRELHA - L=500MM X C=500MM, ALTURA ATÉ 300MM E SAÍDA D=100MM	UN	1,00	R\$ 903,08	R\$ 1.163,34	1.163,34
11.1.14	11281	ORSE	Torneira de mesa bica longa, branca/cromada, fechamento automático, ref. 0101379, da Azzo ou similar	un	13,00	R\$ 85,66	R\$ 110,34	1.434,42
11.1.15	86906	SINAPI	TORNEIRA CROMADA DE MESA, 1/2"OU 3/4" PARA LAVATÓRIO, PADRÃO POPULAR - FORNECIMENTO E INSTALAÇÃO. AF_01/2020	UN	4,00	R\$ 50,54	R\$ 65,10	260,40
11.1.16	11282	ORSE	Torneira de mesa bica curta, branca/cromada, fechamento automático, ref. 0101377, da Azzo ou similar	un	10,00	R\$ 75,75	R\$ 97,58	975,80
11.1.17	100860	SINAPI	CHUVEIRO ELÉTRICO COMUM CORPO PLÁSTICO, TIPO DUCHA - FORNECIMENTO E INSTALAÇÃO. AF_01/2020	UN	2,00	R\$ 100,38	R\$ 129,30	258,60
11.1.18	C4642	SEINFRA	Cadeira escamotável para banho - padrão pne	UN	1,00	R\$ 609,69	R\$ 785,40	785,40
11.2			REAPROVEITAMENTO DE ÁGUAS PLUVIAIS				R\$	2.620,29
11.2.1	1430	ORSE	Caixa d'água em fibra de vidro - instalada, sem estrutura de suporte cap. 3.000 litros	un	1,00	R\$ 1.575,79	R\$ 2.029,93	2.029,93
11.2.2	73795/009	SINAPI	VALVULA DE RETENCAO HORIZONTAL Ø 25MM (1) - FORNECIMENTO E INSTALACAO	UN	1,00	R\$ 140,37	R\$ 180,82	180,82
11.2.3	94796	SINAPI	TORNEIRA DE BOIA PARA CAIXA D'ÁGUA, ROSCÁVEL, 3/4" - FORNECIMENTO E INSTALAÇÃO. AF_08/2021	UN	1,00	R\$ 38,52	R\$ 49,62	49,62
11.2.4	9851	ORSE	Luva redução aço carbono d= 3/4" x 1/2"	un	1,00	R\$ 20,96	R\$ 27,00	27,00
11.2.5	94793	SINAPI	REGISTRO DE GAVETA BRUTO, LATÃO, ROSCÁVEL, 1 1/4", COM ACABAMENTO E CANOPLA CROMADOS - FORNECIMENTO E INSTALAÇÃO. AF_08/2021	UN	1,00	R\$ 138,45	R\$ 178,35	178,35
11.2.6	94494	SINAPI	REGISTRO DE GAVETA BRUTO, LATÃO, ROSCÁVEL, 3/4" INSTALADO EM RESERVAÇÃO DE ÁGUA DE EDIFICAÇÃO QUE POSSUA RESERVATÓRIO DE FIBRA/IBROCIMENTO -FORNECIMENTO E INSTALAÇÃO. AF_06/2016	UN	1,00	R\$ 54,39	R\$ 70,06	70,06
11.2.7	74184/001	SINAPI	REGISTRO GAVETA 1" BRUTO LATAO - FORNECIMENTO E INSTALACAO	UN	1,00	R\$ 65,61	R\$ 84,51	84,51
11.3			RESERVATÓRIO DE ÁGUA DE 10.000 LITROS				R\$	16.255,65
11.3.1	10203	ORSE	Reservatorio elevado c/ caixa d'água em fibra de vidro de 5.000 litros apoiado em estrutura pre-moldada concreto, composta de capitel p/apoio da caixa e pilar cilindrico c/altura util = 6,00m, incluso frete e montagem no local, exceto inst.hidráulica	un	1,00	R\$ 9.277,22	R\$ 11.950,91	11.950,91
11.3.2	89985	SINAPI	REGISTRO DE PRESSÃO BRUTO, LATÃO, ROSCÁVEL, 3/4", COM ACABAMENTO E CANOPLA CROMADOS - FORNECIMENTO E INSTALAÇÃO. AF_08/2021	UN	2,00	R\$ 78,17	R\$ 100,69	201,38
11.3.3	40729	SINAPI	VALVULA DESCARGA 1.1/2" COM REGISTRO, ACABAMENTO EM METAL CROMADO - FORNECIMENTO E INSTALACAO	UN	6,00	R\$ 253,76	R\$ 326,89	1.961,34

(Handwritten signature)



Planilha Orçamentária - Analítica

I. Informações Gerais

Obra/Projeto: CONSTRUÇÃO DE UMA UBS TIPO I, NO MUNICÍPIO DE BARRA DO CORDA - MA

Local / Implantação: RUA NELSON PATURI, BARRA DO CORDA - MA

Proponente: BARRA DO CORDA - MA

BDI: 28,82%

Data ref: ORSE 03/2022 // SINAPI 04/2022 // SEINFRA - 027

Encargos Sociais: 83,87%(HORA) / 47,51%(MÊS)

Item	Código	Banco	Descrição	Und	Quant.	Valor Unit	Valor Unit com BDI	Total
11.3.4	89987	SINAPI	REGISTRO DE GAVETA BRUTO, LATÃO, ROSCÁVEL, 3/4", COM ACABAMENTO E CANOPLA CROMADOS - FORNECIMENTO E INSTALAÇÃO. AF_08/2021	UN	16,00	R\$ 82,48	R\$ 106,25	1.700,00
11.3.5	94796	SINAPI	TORNEIRA DE BOIA PARA CAIXA D'ÁGUA, ROSCÁVEL, 3/4" - FORNECIMENTO E INSTALAÇÃO. AF_08/2021	UN	2,00	R\$ 38,52	R\$ 49,62	99,24
11.3.6	89353	SINAPI	REGISTRO DE GAVETA BRUTO, LATÃO, ROSCÁVEL, 3/4" - FORNECIMENTO E INSTALAÇÃO. AF_08/2021	UN	2,00	R\$ 34,47	R\$ 44,40	88,80
11.3.7	9851	ORSE	Luva redução aço carbono d= 3/4" x 1/2"	un	1,00	R\$ 20,96	R\$ 27,00	27,00
11.3.8	89708	SINAPI	CAIXA SIFONADA, PVC, DN 150 X 185 X 75 MM, JUNTA ELÁSTICA, FORNECIDA E INSTALADA EM RAMAL DE DESCARGA OU EM RAMAL DE ESGOTO SANITÁRIO. AF_12/2014	UN	2,00	R\$ 88,10	R\$ 113,49	226,98
11.4			PONTOS DE HIDRÁULICAS				R\$	19.944,94
11.4.1	1353	ORSE	Ponto de água fria embulido, c/material pvc rígido roscável Ø 3/4"	un	34,00	R\$ 173,40	R\$ 223,37	7.594,58
11.4.2	8260	ORSE	Ponto de água fria embulido, c/material pvc rígido soldável Ø 40mm	un	6,00	R\$ 172,44	R\$ 222,13	1.332,78
11.4.3	1678	ORSE	Ponto de esgoto com tubo de pvc rígido soldável de Ø 50 mm (plas de cozinha, máquinas de lavar, etc...)	un	34,00	R\$ 114,61	R\$ 147,64	5.019,76
11.4.4	1683	ORSE	Ponto de esgoto com tubo de pvc rígido soldável de Ø 100 mm (vaso sanitário)	pt	12,00	R\$ 116,95	R\$ 150,65	1.807,80
11.4.5	2653	ORSE	Conjunto moto-bomba com motor de 1 1/2 cv, trifásico, bomba centrífuga, sucção=1 1/4", recalque=1", pr. máx. 30 mca, alt. sucção 8 mca. faixas hm (m) - q (m³/h) : (26-5,3)(23-7,7)(20-9,6)(17-11,3)(14-12,8)(11-14,2)(8-15,5) incl. chave de p. direta	un	1,00	R\$ 3.252,62	R\$ 4.190,02	4.190,02
11.5			REDE EXTERNA				R\$	15.198,05
11.5.1	74104/001	SINAPI	CAIXA DE INSPEÇÃO EM ALVENARIA DE TUOLO MACIÇO 60X60X60CM, REVESTIDA INTERNAMENTE COM BARRA LISA (CIMENTO E AREIA, TRAÇO 1:4) E=2,0CM, COM TAMPA PRÉ-MOLDADA DE CONCRETO E FUNDO DE CONCRETO 15MPA TIPO C - ESCAVAÇÃO E CONFECCÃO	UN	18,00	R\$ 177,35	R\$ 228,46	4.112,28
11.5.2	74165/003	SINAPI	TUBO PVC ESGOTO PREDIAL DN 75MM, INCLUSIVE CONEXOES - FORNECIMENTO E INSTALACAO	M	30,40	R\$ 52,55	R\$ 67,69	2.057,77
11.5.3	89714	SINAPI	TUBO PVC, SERIE NORMAL, ESGOTO PREDIAL, DN 100 MM, FORNECIDO E INSTALADO EM RAMAL DE DESCARGA OU RAMAL DE ESGOTO SANITÁRIO. AF_12/2014	M	152,50	R\$ 45,96	R\$ 59,20	9.028,00
12			REDE DE AR COMPRIMIDO				R\$	4.347,22
12.1	92323	SINAPI	TUBO EM COBRE RÍGIDO, DN 15 MM, CLASSE E, COM ISOLAMENTO, INSTALADO EM RAMAL E SUB-RAMAL DE HIDRÁULICA PREDIAL - FORNECIMENTO E INSTALAÇÃO. AF_04/2022	M	30,00	R\$ 67,57	R\$ 87,04	2.611,20
12.2	73870/004	SINAPI	VALVULA DE ESFERA EM BRONZE D= 1.1/4" FORNEC E COLOCACAO	UN	1,00	R\$ 121,10	R\$ 156,00	156,00
12.3	99619	SINAPI	Posto de consumo completo dupla retenção	UN	10,00	R\$ 92,99	R\$ 119,78	1.197,80
12.4	8708	ORSE	Filtro regulador de pressão 1/4"x1/2" bell-air	un	2,00	R\$ 148,36	R\$ 191,11	382,22
13			COMUNICAÇÃO VISUAL				R\$	2.525,82
13.1	8673	ORSE	Placas de identificação"1" em chapa aço galvanizado nº26 com pintura automotiva pu, com 2 postes reto em aço cor natural engastado no solo.Aplicação de adesivo vinil monomérico. Dimensão 150x77cm	Un	1,00	R\$ -	R\$ -	0,00
13.2	11853	ORSE	Placa de sinalização"2" em pvc adesivado com adesivo polimérico recortado eletronicamente e fixado à parede com fita dupla face. Dim 80x41cm	Un	2,00	R\$ 40,10	R\$ 51,65	103,30
13.3	10363	ORSE	Placa de sinalização "3" em pvc adesivado com adesivo polimérico recortado eletronicamente e fixado ao teto por cabo de aço 2mm dim: 40x50cm	un	3,00	R\$ 22,94	R\$ 29,55	88,65
13.4	8993	ORSE	Placa de sinalização"5-fachada"em chapa de aço galvanizado nº26 com pintura automotiva pu, fixado à parede com parafusos.Aplicação de adesivo vinil monomérico. Dim 150x60cm	Un	1,00	R\$ 840,61	R\$ 1.082,87	1.082,87
13.5	10719	ORSE	Placa de identificação"6"em pvc adesivado com adesivo polimérico recortado eletronicamente e fixado à parede com fita dupla face.Dim20x10cm	Un	20,00	R\$ 43,97	R\$ 56,64	1.132,80
13.6	10363	ORSE	Placa de indicação"7"em pvc adesivado com adesivo polimérico recortado eletronicamente e fixado à parede com fita dupla face.Dim20x5cm-compressor e resíduos	un	4,00	R\$ 22,94	R\$ 29,55	118,20
14			AR CONDICIONADOS				R\$	25.113,97
14.1	C.P015	Próprio	INSTALAÇÃO DE TUBO DE COBRE 1/4" PARA AR CONDICIONADO COM TUBO ESPONJOSO	M	70,00	R\$ 57,65	R\$ 74,26	5.198,20
14.2	C.P016	Próprio	INSTALAÇÃO DE TUBO DE COBRE 3/8" PARA AR CONDICIONADO COM TUBO ESPONJOSO	M	70,00	R\$ 72,09	R\$ 92,86	6.500,20
14.3	89865	SINAPI	TUBO, PVC, SOLDÁVEL, DN 25MM, INSTALADO EM DRENO DE AR-CONDICIONADO - FORNECIMENTO E INSTALAÇÃO. AF_12/2014	M	85,00	R\$ 10,43	R\$ 13,43	1.141,55
14.4	103245	SINAPI	AR CONDICIONADO SPLIT ON/OFF, HI-WALL (PAREDE), 9000 BTUS/H, CICLO FRIO - FORNECIMENTO E INSTALAÇÃO. AF_11/2021_P	UN	6,00	R\$ 1.588,01	R\$ 2.045,67	12.274,02
15			DIVERSOS E LIMPEZA FINAL DA OBRA				R\$	3.084,30
15.1	9537	SINAPI	LIMPEZA FINAL DA OBRA	m²	309,25	R\$ 2,42	R\$ 3,11	961,76
15.2	8464	ORSE	Banco de concreto sem encosto, dimensão: 2,00x0,60m	un	1,00	R\$ 553,70	R\$ 713,27	713,27
15.3	72900	SINAPI	TRANSPORTE DE ENTULHO COM CAMINHÃO BASCULANTE 6 M3, RODOVIA PAVIMENTADA, DMT 0,5 A 1,0 KM	m³	58,58	R\$ 7,15	R\$ 9,21	539,52
15.4	3224	ORSE	Banco de concreto pre-moldado com pintura, sem encosto (padrão emurb)	un	1,00	R\$ 675,17	R\$ 869,75	869,75

VALOR TOTAL DA OBRA COM BDI (26,83%)

R\$

952.321,73

CRONOGRAMA FÍSICO - FINANCEIRO



I. Informações Gerais

Obra/Projeto: CONSTRUÇÃO DE UMA UBS TIPO I, NO MUNICÍPIO DE BARRA DO CORDA - MA

Local / Implantação: RUA NELSON PATURI, BARRA DO CORDA - MA

Proponente: BARRA DO CORDA - MA

Data ref: ORSE 03/2022 // SINAPI 04/2022 // SEINERA - 027

BDI: 28,82%

Encargos Sociais: 83,87%(HORA) / 47,51%(MÊS)

Cronograma Físico e Financeiro

Item	Descrição	Total Por Etapa	30 DIAS	60 DIAS	90 DIAS	120 DIAS	150 DIAS
1	SERVIÇOS PRELIMINARES	100,00%	51,80%	12,05%	12,05%	12,05%	12,05%
		70.898,00	36.726,28	8.542,93	8.542,93	8.542,93	8.542,93
1.1	SERVIÇOS INICIAIS	100,00%	100,00%				
		28.183,35	28.183,35				
1.2	ADMINISTRAÇÃO LOCAL DA OBRA	100,00%	20,00%	20,00%	20,00%	20,00%	20,00%
		42.714,65	8.542,93	8.542,93	8.542,93	8.542,93	8.542,93
2	MOVIMENTO DE TERRA	100,00%	100,00%				
		5.223,52	5.223,52				
3	COBERTURA	100,00%		50,00%	50,00%		
		91.131,67		45.565,84	45.565,84		
4	FUNDAÇÃO/INFRAESTRUTURA	100,00%	80,00%	20,00%			
		66.584,33	53.267,46	13.316,87			
5	SUPERESTRUTURA	100,00%	80,00%	20,00%			
		186.903,55	133.522,84	33.380,71			
6	ALVENARIA - VEDAÇÃO	100,00%		40,00%	60,00%		
		78.380,58		31.352,23	47.028,35		
7	IMPERMEABILIZAÇÃO	100,00%	50,00%	50,00%			
		2.776,10	1.388,05	1.388,05			
8	REVESTIMENTO - PISO, PAREDES E TETOS	100,00%			50,00%	30,00%	20,00%
		216.732,95			108.366,48	65.019,89	43.348,59
9	ESQUADRIAS	100,00%				50,00%	50,00%
		66.486,90				33.233,45	33.233,45
10	INSTALAÇÕES ELÉTRICAS	100,00%		30,00%	40,00%		
		66.765,78		20.029,73	26.706,31	20.029,73	
11	INSTALAÇÕES HIDRAÚLICAS	100,00%			50,00%		
		85.387,04			42.693,52	42.693,52	
12	REDE DE AR COMPRIMIDO	100,00%				50,00%	50,00%
		4.347,22				2.173,61	2.173,61
13	COMUNICAÇÃO VISUAL	100,00%					100,00%
		2.525,82					2.525,82
14	AR CONDICIONADOS	100,00%				50,00%	50,00%
		25.113,97				12.556,99	12.556,99
15	DIVERSOS E LIMPEZA FINAL DA OBRA	100,00%					100,00%
		3.084,30					3.084,30
Porcentagem			24,16%	16,13%	29,29%	19,35%	11,07%
Custo			230.128,15	153.576,36	278.903,42	184.250,11	105.463,69
Porcentagem Acumulado			24,16%	40,29%	69,58%	88,93%	100,0%
Custo Acumulado			230.128,15	383.704,51	662.607,93	846.858,04	952.321,73



COMPOSIÇÃO UNITÁRIA DE PREÇOS

I. Informações Gerais

Obra/Projeto: CONSTRUÇÃO DE UMA UBS TIPO I, NO MUNICÍPIO DE BARRA DO CORDA - MA

Local / Implantação: RUA NELSON PATURI, BARRA DO CORDA - MA

Proponente: BARRA DO CORDA - MA

Data ref: ORSE 03/2022 // SINAPI 04/2022 // SEINFRA - 027

BDI: 28,82%

Encargos Sociais: 83,87%(HORA) / 47,51%(MÊS)

1.1.1	Código	Banco	Descrição	Tipo	Und	Quant.	Valor Unit	Total	
Composição	74209/001	SINAPI	PLACA DE OBRA EM CHAPA DE ACO GALVANIZADO	CANT - CANTEIRO DE OBRAS	m²	1,0000000	324,03	324,03	
Composição Auxiliar	94982	SINAPI	CONCRETO MAGRO PARA LASTRO, TRAÇO 1:4,5:4,5 (EM MASSA SECA DE CIMENTO/ AREIA MÉDIA/ BRITA 1) - PREPARO MECÂNICO COM BETONEIRA 400 L. AF_05/2021	FUES - FUNDAÇÕES E ESTRUTURAS	m³	0,0100000	293,88	2,93	
Composição Auxiliar	88262	SINAPI	CARPINTEIRO DE FORMAS COM ENCARGOS COMPLEMENTARES	SEDI - SERVIÇOS DIVERSOS	H	1,0000000	17,21	17,21	
Composição Auxiliar	88316	SINAPI	SERVEANTE COM ENCARGOS COMPLEMENTARES	SEDI - SERVIÇOS DIVERSOS	H	2,0000000	13,55	27,10	
Insumo	00005075	SINAPI	PREGO DE ACO POLIDO COM CABECA 18 X 30 (2 3/4 X 10)	Material	KG	0,1100000	23,40	2,57	
Insumo	00004813	SINAPI	PLACA DE OBRA (PARA CONSTRUCAO CIVIL) EM CHAPA GALVANIZADA "N. 22", ADESIVADA, DE "2,4 X 1,2" M (SEM POSTES PARA FIXACAO)	Material	m²	1,0000000	225,00	225,00	
Insumo	00004491	SINAPI	PONTALETE "7,5 X 7,5" CM EM PINUS, MISTA OU EQUIVALENTE DA REGIAO - BRUTA	Material	M	4,0000000	10,13	40,52	
Insumo	00004417	SINAPI	SARRAFO NAO APARELHADO "2,5 X 7" CM, EM MACARANDUBA, ANGELIM OU EQUIVALENTE DA REGIAO - BRUTA	Material	M	1,0000000	8,70	8,70	
				MO sem LS =>	19,26	LS =>	16,15	MO com LS	35,41
				Valor do BDI =>	93,38			Valor com BDI =>	417,41

1.1.2	Código	Banco	Descrição	Tipo	Und	Quant.	Valor Unit	Total	
Composição	73992/001	SINAPI	LOCACAO CONVENCIONAL DE OBRA, ATRAVES DE GABARITO DE TABUAS CORRIDAS PONTALETADAS A CADA 1,50M, SEM REAPROVEITAMENTO	SERT - SERVIÇOS TÉCNICOS	m²	1,0000000	17,47	17,47	
Composição Auxiliar	88316	SINAPI	SERVEANTE COM ENCARGOS COMPLEMENTARES	SEDI - SERVIÇOS DIVERSOS	H	0,1300000	13,55	1,76	
Composição Auxiliar	88262	SINAPI	CARPINTEIRO DE FORMAS COM ENCARGOS COMPLEMENTARES	SEDI - SERVIÇOS DIVERSOS	H	0,1300000	17,21	2,23	
Insumo	00005061	SINAPI	PREGO DE ACO POLIDO COM CABECA 18 X 27 (2 1/2 X 10)	Material	KG	0,0100000	23,00	0,23	
Insumo	00004491	SINAPI	PONTALETE "7,5 X 7,5" CM EM PINUS, MISTA OU EQUIVALENTE DA REGIAO - BRUTA	Material	M	0,2500000	10,13	2,53	
Insumo	00006169	SINAPI	TABUA NAO APARELHADA "2,5 X 30" CM, EM MACARANDUBA, ANGELIM OU EQUIVALENTE DA REGIAO - BRUTA	Material	M	0,3170000	33,00	10,46	
Insumo	00000337	SINAPI	ARAME RECOZIDO 18 BWG, 1,25 MM (0,01 KG/M)	Material	KG	0,0200000	13,26	0,26	
				MO sem LS =>	1,73	LS =>	1,45	MO com LS	3,18
				Valor do BDI =>	5,03			Valor com BDI =>	22,50

1.1.3	Código	Banco	Descrição	Tipo	Und	Quant.	Valor Unit	Total	
Composição	74220/001	SINAPI	TAPUME DE CHAPA DE MADEIRA COMPENSADA, E= 6MM, COM PINTURA A CAL E REAPROVEITAMENTO DE 2X	SERP - SERVIÇOS PRELIMINARES	m²	1,0000000	61,60	61,60	
Composição Auxiliar	88262	SINAPI	CARPINTEIRO DE FORMAS COM ENCARGOS COMPLEMENTARES	SEDI - SERVIÇOS DIVERSOS	H	0,8000000	17,21	13,76	
Composição Auxiliar	88310	SINAPI	PINTOR COM ENCARGOS COMPLEMENTARES	SEDI - SERVIÇOS DIVERSOS	H	0,3000000	18,51	5,55	
Composição Auxiliar	88316	SINAPI	SERVEANTE COM ENCARGOS COMPLEMENTARES	SEDI - SERVIÇOS DIVERSOS	H	0,9500000	13,55	12,87	
Insumo	00001106	SINAPI	CAL HIDRATADA CH-I PARA ARGAMASSAS	Material	KG	0,8000000	0,86	0,51	
Insumo	00005061	SINAPI	PREGO DE ACO POLIDO COM CABECA 18 X 27 (2 1/2 X 10)	Material	KG	0,1500000	23,00	3,45	
Insumo	00004491	SINAPI	PONTALETE "7,5 X 7,5" CM EM PINUS, MISTA OU EQUIVALENTE DA REGIAO - BRUTA	Material	M	1,5800000	10,13	16,00	
Insumo	00001351	SINAPI	EM PROCESSO DE DESATIVACAO! CHAPA DE MADEIRA COMPENSADA RESINADA PARA FORMA DE CONCRETO, DE "2,2 X 1,1" M, E = 6 MM	Material	UN	0,2272727	39,82	9,04	
Insumo	00005333	SINAPI	OLEO DE LINHACA	Material	L	0,0220000	19,36	0,42	
				MO sem LS =>	13,82	LS =>	11,60	MO com LS	25,42
				Valor do BDI =>	17,75			Valor com BDI =>	79,35

1.1.4	Código	Banco	Descrição	Tipo	Und	Quant.	Valor Unit	Total	
Composição	73672	SINAPI	DESMATAMENTO E LIMPEZA MECANIZADA DE TERRENO COM ARVORES ATE Ø 15CM, UTILIZANDO TRATOR DE ESTEIRAS	SERP - SERVIÇOS PRELIMINARES	m²	1,0000000	0,51	0,51	
Composição Auxiliar	5651	SINAPI	TRATOR DE ESTEIRAS, POTÊNCIA 150 HP, PESO OPERACIONAL 16,7 T, COM RODA MÓTRIZ ELEVADA E LÂMINA 3,18 M3 - CHP DIURNO AF_06/2014	CHOR - CUSTOS HORÁRIOS DE MÁQUINAS E EQUIPAMENTOS	CHP	0,0020000	246,02	0,49	
Composição Auxiliar	88316	SINAPI	SERVEANTE COM ENCARGOS COMPLEMENTARES	SEDI - SERVIÇOS DIVERSOS	H	0,0017000	13,55	0,02	
				MO sem LS =>	0,02	LS =>	0,01	MO com LS	0,03
				Valor do BDI =>	0,14			Valor com BDI =>	0,65

1.1.5	Código	Banco	Descrição	Tipo	Und	Quant.	Valor Unit	Total	
Composição	73960/001	SINAPI	INSTALLIGACAO PROVISORIA ELETRICA BAIXA TENSAO P/CANT OBRA OBRA.M3-CHAVE 100A CARGA 3KW.H.20CV EXCL FORN MEDIDOR	SERP - SERVIÇOS PRELIMINARES	UN	1,0000000	1.968,54	1.968,54	
Composição Auxiliar	88264	SINAPI	ELETRICISTA COM ENCARGOS COMPLEMENTARES	SEDI - SERVIÇOS DIVERSOS	H	24,0000000	17,64	423,36	
Composição Auxiliar	88316	SINAPI	SERVEANTE COM ENCARGOS COMPLEMENTARES	SEDI - SERVIÇOS DIVERSOS	H	24,0000000	13,55	325,20	
Insumo	00000392	SINAPI	ABRACADEIRA EM ACO PARA AMARRACAO DE ELETRODUTOS, TIPO D, COM 1/2" E PARAFUSO DE FIXACAO	Material	UN	1,0000000	2,89	2,89	
Insumo	00000979	SINAPI	CABO DE COBRE, FLEXIVEL, CLASSE 4 OU 5, ISOLACAO EM PVC/A, ANTICHAMA BWF-B, 1 CONDUTOR, 450/750 V, SECAO NOMINAL 16 MM2	Material	M	20,0000000	15,29	305,80	
Insumo	00001875	SINAPI	CURVA 90 GRAUS, LONGA, DE PVC RIGIDO ROSCAVEL, DE 1 1/2", PARA ELETRODUTO	Material	UN	2,0000000	5,18	10,36	
Insumo	00002673	SINAPI	ELETRODUTO DE PVC RIGIDO ROSCAVEL DE 1/2", SEM LUVA	Material	M	12,0000000	3,51	42,12	
Insumo	00012056	SINAPI	ELETRODUTO FLEXIVEL, EM ACO, TIPO CONDUTE, DIAMETRO DE 1 1/2"	Material	M	1,0000000	23,75	23,75	
Insumo	00012344	SINAPI	FUSIVEL DIAZED 20 A TAMANHO DII, CAPACIDADE DE INTERRUPCAO DE 50 KA EM VCA E 8 KA EM VCC, TENSÃO NOMINAL DE 500 V	Material	UN	3,0000000	3,27	9,81	
Insumo	00003406	SINAPI	ISOLADOR DE PORCELANA, TIPO PINO MONOCORPO, PARA TENSÃO DE "15" KV	Material	UN	4,0000000	37,25	149,00	
Insumo	00007701	SINAPI	TUBO ACO GALVANIZADO COM COSTURA, CLASSE MEDIA, DN 2 1/2", E = "3,65" MM, PESO "6,51" KG/M (NBR 3580)	Material	M	2,0000000	123,86	247,72	
Insumo	00004481	SINAPI	VIGA NAO APARELHADA "8 X 16" CM EM MACARANDUBA, ANGELIM OU EQUIVALENTE DA REGIAO - BRUTA	Material	M	6,0000000	65,41	392,46	
Insumo	00012092	SINAPI	EM PROCESSO DE DESATIVACAO! CHAVE FACÁ TRIPOLAR C/BASE DE ARDOSIA/MARMORE 100A/250V	Material	UN	1,0000000	36,07	36,07	
				MO sem LS =>	324,10	LS =>	271,82	MO com LS	595,92



COMPOSIÇÃO UNITÁRIA DE PREÇOS

I. Informações Gerais

Obra/Projeto: CONSTRUÇÃO DE UMA UBS TIPO I, NO MUNICÍPIO DE BARRA DO CORDA - MA
Local / Implantação: RUA NELSON PATURI, BARRA DO CORDA - MA
Proponente: BARRA DO CORDA - MA
Data ref: ORSE 03/2022 // SINAPI 04/2022 // SEINFRA - 027

BDI: 28,82%
Encargos Sociais: R3,87%(HORA) / 47,51%(MÊS)

				Valor do BDI =>		567,33		Valor com BDI =>		2.535,87	
1.1.6	Código	Banco	Descrição	Tipo	Und	Quant.	Valor Unit	Total			
Composição	73658	SINAPI	LIGAÇÃO DOMICILIAR DE ESGOTO DN 100MM, DA CASA ATÉ A CAIXA, COMPOSTO POR 10,0M TUBO DE PVC ESGOTO PREDIAL DN 100MM E CAIXA DE ALVENARIA COM TAMPA DE CONCRETO - FORNECIMENTO E INSTALAÇÃO	LIPR - LIGAÇÕES PREDIAIS ÁGUA/ESGOTO/ENERGIA/TELEFONE	UN	1,0000000	572,90	572,90			
Composição Auxiliar	88267	SINAPI	ENCANADOR OU BOMBEIRO HIDRÁULICO COM ENCARGOS COMPLEMENTARES	SEDI - SERVIÇOS DIVERSOS	H	10,0000000	16,83	168,30			
Composição Auxiliar	88316	SINAPI	SERVEANTE COM ENCARGOS COMPLEMENTARES	SEDI - SERVIÇOS DIVERSOS	H	10,0000000	13,55	135,50			
Insumo	00043059	SINAPI	ACO CA-60, 4,2 MM, OU 5,0 MM, OU 6,0 MM, OU 7,0 MM, VERGALHAO	Material	KG	1,4000000	9,45	13,23			
Insumo	00043132	SINAPI	ARAME RECOZIDO 16 BWG, D = 1,65 MM (0,016 KG/M) OU 18 BWG, D = 1,25 MM (0,01 KG/M)	Material	KG	0,0500000	23,16	1,15			
Insumo	00000367	SINAPI	AREIA GROSSA - POSTO JAZIDA/FORNECEDOR (RETIRADO NA JAZIDA, SEM TRANSPORTE)	Material	m³	0,1000000	70,91	7,09			
Insumo	00007271	SINAPI	BLOCO CERAMICO / TJOLO VAZADO PARA ALVENARIA DE VEDACAO, 8 FUROS NA HORIZONTAL, DE 9 X 19 X 19 CM (L X A X C)	Material	UN	62,5000000	0,83	51,87			
Insumo	00001379	SINAPI	CIMENTO PORTLAND COMPOSTO CP II-32	Material	KG	30,0000000	0,66	19,80			
Insumo	00004718	SINAPI	PEDRA BRITADA N. 2 (19 A 38 MM) POSTO PEDREIRA/FORNECEDOR, SEM FRETE	Material	m³	0,0500000	70,02	3,50			
Insumo	00005061	SINAPI	PREGO DE ACO POLIDO COM CABECA 18 X 27 (2 1/2 X 10)	Material	KG	0,0200000	23,00	0,46			
Insumo	00006189	SINAPI	TABUA NAO APARELHADA 2,5 X 30 CM, EM MACARANDUBA, ANGELIM OU EQUIVALENTE DA REGIAO - BRUTA	Material	M	0,3000000	33,00	9,90			
Insumo	00009836	SINAPI	TUBO PVC SERIE NORMAL, DN 100 MM, PARA ESGOTO PREDIAL (NBR 5688)	Material	M	10,0000000	16,21	162,10			
					MO sem LS =>	133,84	LS =>	112,26	MO com LS	246,10	
					Valor do BDI =>	165,10	Valor com BDI =>		738,00		

1.1.7	Código	Banco	Descrição	Tipo	Und	Quant.	Valor Unit	Total			
Composição	6096	ORSE	Ligação provisória de água para obra	Conversão InfoWOrca	UN	1,0000000	570,13	570,13			
Composição Auxiliar	26	ORSE	Coleta e carga manuais de entulho	Demolições / Remoções	m³	0,0210000	13,93	0,29			
Composição Auxiliar	76	ORSE	Realterro manual de valas com espalhamento e/ compactação	Aterros / Realterros / Compactações	m³	1,3260000	13,93	18,47			
Composição Auxiliar	2497	ORSE	Escavação manual de vala ou cava em material de 1ª categoria, profundidade até 1,50m	Escavação Manual em Área Urbana	m³	1,3470000	41,79	56,29			
Composição Auxiliar	6083	ORSE	Mureta Pré-Moldada para Ligações Domiciliares de Água	Conversão InfoWOrca	un	1,0000000	228,35	228,35			
Composição Auxiliar	10549	ORSE	Encargos Complementares - Servente	Provisórios	h	1,0000000	3,66	3,66			
Composição Auxiliar	10554	ORSE	Encargos Complementares - Encanador	Provisórios	h	1,0000000	3,57	3,57			
Insumo	980	ORSE	Fita vedacao leflon larg= 1/2"	Material	m	20,0000000	0,22	4,40			
Insumo	2260	ORSE	Torneira plastica para jardins 1/2", HERC 1128 ou similar Torneira plastica p/jardim d= 1/2" (herc - ref. 1128 ou similar)	Material	un	1,0000000	2,13	2,13			
Insumo	2360	ORSE	Uniao pvc rigido roscavel d= 1/2"	Material	un	2,0000000	7,84	15,68			
Insumo	5161	ORSE	Adaptador pead 20mm x 1/2"	Material	un	2,0000000	5,00	10,00			
Insumo	5240	ORSE	Colar de tomada em pvc com travas e saida roscável de = 60mm x 1/2"	Material	un	1,0000000	14,00	14,00			
Insumo	6313	ORSE	Lacre anti-furto para hidrometro em polipropileno	Material	UN	1,0000000	0,83	0,83			
Insumo	00002696	SINAPI	ENCANADOR OU BOMBEIRO HIDRAULICO (HORISTA)	Mão de Obra	H	1,0000000	13,97	13,97			
Insumo	00012773	SINAPI	HIDROMETRO UNIATO / MEDIDOR DE AGUA, DN 1/2", VAZAO MAXIMA DE 3 M3/H, PARA AGUA POTAVEL FRIA, RELOJOARIA PLANA, CLASSE B, HORIZONTAL (SEM CONEXOES)	Material	UN	1,0000000	126,67	126,67			
Insumo	00004895	SINAPI	PLUG PVC ROSCAVEL, 1/2", AGUA FRIA PREDIAL (NBR 5648)	Material	UN	1,0000000	0,65	0,65			
Insumo	00006036	SINAPI	REGISTRO DE ESFERA PVC, COM BORBOLETA, COM ROSCA EXTERNA, DE 1/2"	Material	UN	1,0000000	14,59	14,59			
Insumo	00006111	SINAPI	SERVEANTE DE OBRAS	Mão de Obra	H	1,0000000	10,27	10,27			
Insumo	00007098	SINAPI	TE PVC, ROSCAVEL, 90 GRAUS, 1/2", AGUA FRIA PREDIAL	Material	UN	1,0000000	3,66	3,66			
Insumo	00009813	SINAPI	TUBO DE POLIETILENO DE ALTA DENSIDADE (PEAD), PE-80, DE = 20 MM X 2,3 MM DE PAREDE, PARA LIGACAO DE AGUA PREDIAL (NBR 15561)	Material	M	6,0000000	5,71	34,26			
Insumo	00009856	SINAPI	TUBO PVC, ROSCAVEL, 1/2", AGUA FRIA PREDIAL	Material	M	1,0000000	8,39	8,39			
					MO sem LS =>	61,41	LS =>	51,50	MO com LS	112,91	
					Valor do BDI =>	164,31	Valor com BDI =>		734,44		

1.1.8	Código	Banco	Descrição	Tipo	Und	Quant.	Valor Unit	Total			
Composição	73805/001	SINAPI	BARRACAO DE OBRA PARA ALOJAMENTO/ESCRITORIO, PISO EM PINHO 3A, PAREDES EM COMPENSADO 10MM, COBERTURA EM TELHA FIBROCIMENTO 6MM, INCLUSO INSTALACOES ELETRICAS E ESQUADRIAS, REAPROVEITADO 5 VEZES	CANT - CANTEIRO DE OBRAS	m²	1,0000000	407,82	407,82			
Composição Auxiliar	88251	SINAPI	AUXILIAR DE SERRALHEIRO COM ENCARGOS COMPLEMENTARES	SEDI - SERVIÇOS DIVERSOS	H	0,0700000	13,70	0,95			
Composição Auxiliar	88261	SINAPI	CARPINTEIRO DE ESQUADRIA COM ENCARGOS COMPLEMENTARES	SEDI - SERVIÇOS DIVERSOS	H	6,3400000	16,57	105,05			
Composição Auxiliar	88264	SINAPI	ELETRICISTA COM ENCARGOS COMPLEMENTARES	SEDI - SERVIÇOS DIVERSOS	H	0,3000000	17,64	5,29			
Composição Auxiliar	88315	SINAPI	SERRALHEIRO COM ENCARGOS COMPLEMENTARES	SEDI - SERVIÇOS DIVERSOS	H	0,0700000	17,33	1,21			
Composição Auxiliar	88316	SINAPI	SERVEANTE COM ENCARGOS COMPLEMENTARES	SEDI - SERVIÇOS DIVERSOS	H	7,0300000	13,55	95,25			
Composição Auxiliar	6045	SINAPI	CONCRETO FCK=15MPA, PREPARO COM BETONEIRA, SEM LANCAMENTO	FUES - FUNDAÇÕES E ESTRUTURAS	m³	0,0150000	398,98	5,96			
Composição Auxiliar	73372	SINAPI	PINHO DE TERCEIRA 1" X 12" E 1" X 9"	SEDI - SERVIÇOS DIVERSOS	m³	1,0200000	80,98	82,59			
Composição Auxiliar	73465	SINAPI	PISO CIMENTADO E=1,5CM C/ARGAMASSA 1:3 CIMENTO AREIA ALISADO GOLHER SOBRE BASE EXISTENTE E ARGAMASSA EM PREPARO MECANIZADO	PISO - PISOS	m²	1,0000000	31,55	31,55			
Composição Auxiliar	92873	SINAPI	LANÇAMENTO COM USO DE BALDES, ADENSAMENTO E ACABAMENTO DE CONCRETO EM ESTRUTURAS, AF-12/2015	FUES - FUNDAÇÕES E ESTRUTURAS	m³	0,0150000	140,46	2,10			
Insumo	00005085	SINAPI	CADEADO SIMPLES, CORPO EM LATAO MACICO, COM LARGURA DE 35 MM E ALTURA DE APROX 30 MM, HASTE CEMENTADA (NAO LONGA), EM ACO TEMPERADO COM DIAMETRO DE APROX 6,0 MM, INCLUINDO 2 CHAVES	Material	UN	0,0058000	29,52	0,17			
Insumo	00011891	SINAPI	CORDAO DE COBRE, FLEXVEL, TORCIDO, CLASSE 4 OU 5, ISOLACAO EM PVC/D, 300 V, 2 CONDUTORES DE 2,5 MM2	Material	M	0,5360000	4,97	2,66			



COMPOSIÇÃO UNITÁRIA DE PREÇOS

I. Informações Gerais

Obra/Projeto: CONSTRUÇÃO DE UMA UBS TIPO I, NO MUNICÍPIO DE BARRA DO CORDA - MA

Local / Implantação: RUA NELSON PATURI, BARRA DO CORDA - MA

Proponente: BARRA DO CORDA - MA

BDI: 28,82%

Data ref: ORSE 03/2022 // SINAPI 04/2022 // SEINFRA - 027

Encargos Sociais: 83,87%(HORA) / 47,51%(MÊS)

Insumo	Código	Banco	Descrição	Tipo	Und	Quant.	Valor Unit	Total
Insumo	00001607	SINAPI	CONJUNTO ARRUELAS DE VEDAÇÃO 5/16" PARA TELHA FIBROCIMENTO (UMA ARRUELA METÁLICA E UMA ARRUELA PVC - CONICAS)	Material	CJ	0,2140000	0,28	0,05
Insumo	00001346	SINAPI	CHAPA/PAINEL DE MADEIRA COMPENSADA PLASTIFICADA (MADEIRITE PLASTIFICADO) PARA FORMA DE CONCRETO, DE 2200 x 1100 MM, E = 10 MM	Material	m²	0,3860000	56,85	21,94
Insumo	00002370	SINAPI	DISJUNTOR TIPO NEMA, MONOPOLAR 10 ATE 30A, TENSAO MAXIMA DE 240 V	Material	UN	0,0057000	9,90	0,05
Insumo	00011467	SINAPI	FECHADURA DE SOBREPOR TIPO CAIXAO, EM FERRO COM ACABAMENTO RESINADO, SEM MACANETA, SEM CILINDRO, INCLUINDO CHAVE TIPO SIMPLES	Material	UN	0,0058000	20,81	0,11
Insumo	00021127	SINAPI	FITA ISOLANTE ADESIVA ANTICHAMA, USO ATE 750 V, EM ROLO DE 19 MM X 5 M	Material	UN	0,0240000	4,57	0,10
Insumo	00012128	SINAPI	INTERRUPTOR SIMPLES 10A, 250V, CONJUNTO MONTADO PARA SOBREPOR 4" X 2" (CAIXA + MODULO)	Material	UN	0,0230000	8,46	0,19
Insumo	00011056	SINAPI	PARAFUSO ROSCA SOBERBA ZINCADO CABECA CHATA FENDA SIMPLES 3,8 X 30 MM (1.1/4")	Material	UN	1,2800000	0,09	0,11
Insumo	00005075	SINAPI	PREGO DE ACO POLIDO COM CABECA 18 X 30 (2 3/4 X 10)	Material	KG	0,1000000	23,40	2,34
Insumo	00005088	SINAPI	PORTA CADEADO EM ACO GALVANIZADO, COMPRIMENTO DE 3 1/2"	Material	UN	0,0058000	6,64	0,03
Insumo	00004491	SINAPI	PONTALETE "7.5 X 7,5" CM EM PINUS, MISTA OU EQUIVALENTE DA REGIAO - BRUTA	Material	M	0,9000000	10,13	9,11
Insumo	00010555	SINAPI	PORTA DE MADEIRA, FOLHA MEDIA (NBR 15930) DE 800 X 2100 MM, DE 35 MM A 40 MM DE ESPESURA, NUCLEO SEMI-SOLIDO (SARRAFEADO), CAPA LISA EM HDF, ACABAMENTO EM PRIMER PARA PINTURA	Material	UN	0,0115000	180,66	2,07
Insumo	00010567	SINAPI	TABUA "2,5 X 23" CM EM PINUS, MISTA OU EQUIVALENTE DA REGIAO - BRUTA	Material	M	0,2500000	11,45	2,86
Insumo	00012296	SINAPI	SOQUETE DE PORCELANA BASE E27, FIXO DE TETO, PARA LAMPADAS TOMADA 2P+T 10A, 250V, CONJUNTO MONTADO PARA SOBREPOR 4" X 2" (CAIXA + MODULO)	Material	UN	0,0461000	3,29	0,15
Insumo	00012147	SINAPI	TELHA DE FIBROCIMENTO ONDULADA E = 6 MM, DE 2,44 X 1,10 M (SEM AMIANTO)	Material	m²	0,3180000	36,79	11,69
Insumo	00004448	SINAPI	VIGA "7.5 X 15 CM EM PINUS, MISTA OU EQUIVALENTE DA REGIAO - BRUTA	Material	M	0,7000000	26,83	18,78
Insumo	00010490	SINAPI	VIDRO LISO INCOLOR 2 A 3 MM - SEM COLOCACAO	Material	m²	0,0230000	150,00	3,45
Insumo	00010952	SINAPI	CANTONEIRA ACO ABAS IGUAIS (QUALQUER BITOLA), E = 1/8"	Material	KG	0,3030000	3,29	0,99
Insumo	00011443	SINAPI	EM PROCESSO DE DESATVACAO! DOBRADICA FERRO POLIDO OU GALV 3 X 3" E=2MM PINO SOLTO OU REVERSIVEL SEM ANEIS	Material	UN	0,0346000	3,85	0,13
Insumo	00012298	SINAPI	EM PROCESSO DE DESATVACAO! GLOBO ESFERICO DE VIDRO LISO TAMANHO MEDIO	Material	UN	0,0461000	13,18	0,60
				MO sem LS =>		102,10		187,73
				Valor do BDI =>		117,53		525,35
				LS =>		85,63		
				MO com LS				
				Valor com BDI =>				

1.2.1	Código	Banco	Descrição	Tipo	Und	Quant.	Valor Unit	Total
Composição	C.P 22	Próprio	ADMINISTRAÇÃO LOCAL DE OBRA	SERT - SERVIÇOS TÉCNICOS	mês	1,0000000	6.631,68	6.631,68
Composição	90777	SINAPI	ENGENHEIRO CIVIL DE OBRA JUNIOR COM ENCARGOS COMPLEMENTARES	SEDI - SERVIÇOS DIVERSOS	H	22,0000000	80,56	1.772,32
Auxiliar	90766	SINAPI	ALMOXARIFE COM ENCARGOS COMPLEMENTARES	SEDI - SERVIÇOS DIVERSOS	H	176,0000000	15,58	2.742,08
Composição	90776	SINAPI	ENCARREGADO GERAL COM ENCARGOS COMPLEMENTARES	SEDI - SERVIÇOS DIVERSOS	H	88,0000000	24,06	2.117,28
Auxiliar								
				MO sem LS =>		3.343,85		5.148,34
				Valor do BDI =>		1.911,25		8.542,93
				LS =>		2.804,49		
				MO com LS				
				Valor com BDI =>				

2.1	Código	Banco	Descrição	Tipo	Und	Quant.	Valor Unit	Total
Composição	73965010	SINAPI	ESCAVAÇÃO MANUAL DE VALA EM MATERIAL DE 1A CATEGORIA ATE 1,5M EXCLUINDO ESGOTAMENTO / ESCORAMENTO	MOVVT - MOVIMENTO DE TERRA	m³	1,0000000	47,42	47,42
Composição	88316	SINAPI	SERVEENTE COM ENCARGOS COMPLEMENTARES	SEDI - SERVIÇOS DIVERSOS	H	3,5000000	13,55	47,42
Auxiliar								
				MO sem LS =>		19,87		36,54
				Valor do BDI =>		13,66		61,08
				LS =>		16,67		
				MO com LS				
				Valor com BDI =>				

2.2	Código	Banco	Descrição	Tipo	Und	Quant.	Valor Unit	Total
Composição	72920	SINAPI	REATERRO DE VALA COM MATERIAL GRANULAR REAPROVEITADO ADENSADO E VIBRADO	MOVVT - MOVIMENTO DE TERRA	m³	1,0000000	21,17	21,17
Composição	5875	SINAPI	RETROESCAVADEIRA SOBRE RODAS COM CARREGADEIRA, TRAÇÃO 4X4, POTENCIA LIQ. 72 HP, CAÇAMBA CARREG. CAP. MIN. 0,79 M3, CAÇAMBA RETRO CAP. 0,18 M3, PESO OPERACIONAL MIN. 7.140 KG, PROFUNDIDADE ESCAVAÇÃO MÁX. 4,50 M - CHP DIURNO, AF_06/2014	CHOR - CUSTOS HORÁRIOS DE MÁQUINAS E EQUIPAMENTOS	CHP	0,0325000	123,28	4,00
Auxiliar								
Composição	6259	SINAPI	CAMINHÃO PIPA 6.000 L, PESO BRUTO TOTAL 13.000 KG, DISTÂNCIA ENTRE EIXOS 4,80 M, POTÊNCIA 189 CV INCLUSIVE TANQUE DE AÇO PARA TRANSPORTE DE ÁGUA, CAPACIDADE 6 M3 - CHP DIURNO, AF_06/2014	CHOR - CUSTOS HORÁRIOS DE MÁQUINAS E EQUIPAMENTOS	CHP	0,0325000	252,05	8,19
Auxiliar								
Composição	88316	SINAPI	SERVEENTE COM ENCARGOS COMPLEMENTARES	SEDI - SERVIÇOS DIVERSOS	H	0,8500000	13,55	8,80
Auxiliar								
Composição	73331	SINAPI	VIBRADOR DE IMERSÃO MOTOR GAS 3,5CV (CP) TUBO 48X480MM C/MANGOTE DE 5M COMP - EXCL OPERADOR	CHOR - CUSTOS HORÁRIOS DE MÁQUINAS E EQUIPAMENTOS	H	0,0325000	5,68	0,18
Auxiliar								
				MO sem LS =>		4,27		7,85
				Valor do BDI =>		6,10		27,27
				LS =>		3,58		
				MO com LS				
				Valor com BDI =>				

2.3	Código	Banco	Descrição	Tipo	Und	Quant.	Valor Unit	Total
Composição	72898	SINAPI	CARGA E DESCARGA MECANIZADAS DE ENTULHO EM CAMINHÃO BASCULANTE 6 M3	MOVVT - MOVIMENTO DE TERRA	m³	1,0000000	4,63	4,63
Composição	5811	SINAPI	CAMINHÃO BASCULANTE 6 M3, PESO BRUTO TOTAL 16.000 KG, CARGA ÚTIL MÁXIMA 13.071 KG, DISTÂNCIA ENTRE EIXOS 4,80 M, POTÊNCIA 230 CV INCLUSIVE CAÇAMBA METÁLICA - CHP DIURNO, AF_06/2014	CHOR - CUSTOS HORÁRIOS DE MÁQUINAS E EQUIPAMENTOS	CHP	0,0070000	198,80	1,39
Auxiliar								
Composição	5940	SINAPI	PÁ CARREGADEIRA SOBRE RODAS, POTÊNCIA LÍQUIDA 128 HP, CAPACIDADE DA CAÇAMBA 1,7 A 2,8 M3, PESO OPERACIONAL 11632 KG - CHP DIURNO, AF_06/2014	CHOR - CUSTOS HORÁRIOS DE MÁQUINAS E EQUIPAMENTOS	CHP	0,0180000	166,72	3,00
Auxiliar								
Composição	88316	SINAPI	SERVEENTE COM ENCARGOS COMPLEMENTARES	SEDI - SERVIÇOS DIVERSOS	H	0,0180000	13,55	0,24
Auxiliar								
				MO sem LS =>		0,29		0,53
				Valor do BDI =>		1,33		5,96
				LS =>		0,24		
				MO com LS				
				Valor com BDI =>				

2.4	Código	Banco	Descrição	Tipo	Und	Quant.	Valor Unit	Total
Composição	72900	SINAPI	TRANSPORTE DE ENTULHO COM CAMINHÃO BASCULANTE 6 M3, RODOVIA PAVIMENTADA, DMT 0,5 A 1,0 KM	MOVVT - MOVIMENTO DE TERRA	m³	1,0000000	7,15	7,15

[Handwritten signature]



COMPOSIÇÃO UNITÁRIA DE PREÇOS

I. Informações Gerais

Obra/Projeto: CONSTRUÇÃO DE UMA UBS TIPO I, NO MUNICÍPIO DE BARRA DO CORDA - MA

Local / Implantação: RUA NELSON PATURI, BARRA DO CORDA - MA

Proponente: BARRA DO CORDA - MA

BDI: 28,82%

Data ref: ORSE 03/2022 // SINAPI 04/2022 // SEINFRA - 027

Encargos Sociais: 83,87%(HORA) / 47,51%(MÊS)

Composição	5811	SINAPI	CAMINHÃO BASCULANTE 6 M3, PESO BRUTO TOTAL 16.000 KG, CARGA ÚTIL MÁXIMA 13.071 KG, DISTÂNCIA ENTRE EIXOS 4,80 M, POTÊNCIA 230 CV INCLUSIVE CAÇAMBA METÁLICA - CHP DIURNO, AF_06/2014	CHOR - CUSTOS HORÁRIOS DE MÁQUINAS E EQUIPAMENTOS	CHP	0,0360000	198,80	7,15
Auxiliar								
				MO sem LS =>		0,28		0,51
				Valor do BDI =>		2,06		9,21

3.1	Código	Banco	Descrição	Tipo	Und	Quant.	Valor Unit	Total
Composição	73931/003	SINAPI	ESTRUTURA EM MADEIRA APARELHADA, PARA TELHA CERAMICA, APOIADA EM PAREDE	COBE - COBERTURA	m²	1,0000000	74,75	74,75
Composição	88239	SINAPI	AJUDANTE DE CARPINTEIRO COM ENCARGOS COMPLEMENTARES	SEDI - SERVIÇOS DIVERSOS	H	1,0000000	13,61	13,61
Auxiliar								
Composição	88262	SINAPI	CARPINTEIRO DE FORMAS COM ENCARGOS COMPLEMENTARES	SEDI - SERVIÇOS DIVERSOS	H	1,0000000	17,21	17,21
Auxiliar								
Insumo	00005061	SINAPI	PREGO DE AÇO POLIDO COM CABECA 18 X 27 (2 1/2 X 10)	Material	KG	0,2000000	23,00	4,60
Insumo	00003989	SINAPI	MADEIRA SERRADA APARELHADA DE MACARANDUBA, ANGELIM OU EQUIVALENTE DA REGIAO	Material	m³	0,0180000	2.185,39	39,33
				MO sem LS =>		13,38		24,60
				Valor do BDI =>		21,54		96,29

3.2	Código	Banco	Descrição	Tipo	Und	Quant.	Valor Unit	Total
Composição	73938/003	SINAPI	COBERTURA EM TELHA CERAMICA TIPO FRANCESA OU MARSELHA, EXCLUINDO MADERAMENTO	COBE - COBERTURA	m²	1,0000000	37,42	37,42
Composição	88316	SINAPI	SERVENTE COM ENCARGOS COMPLEMENTARES	SEDI - SERVIÇOS DIVERSOS	H	1,0000000	13,55	13,55
Auxiliar								
Composição	88323	SINAPI	TELHADISTA COM ENCARGOS COMPLEMENTARES	SEDI - SERVIÇOS DIVERSOS	H	0,5000000	17,02	8,51
Auxiliar								
Insumo	00007183	SINAPI	TELHA CERAMICA TIPO FRANCESA, COMPRIMENTO DE '40' CM, RENDIMENTO DE '16' TELHAS/M2	Material	UN	16,0000000	0,96	15,36
				MO sem LS =>		9,46		17,39
				Valor do BDI =>		10,78		48,20

3.3	Código	Banco	Descrição	Tipo	Und	Quant.	Valor Unit	Total
Composição	94449	SINAPI	TELHAMENTO COM TELHA ONDULADA DE FIBRA DE VIDRO E = 0,6 MM, PARA TELHADO COM INCLINAÇÃO MAIOR QUE 10°, COM ATÉ 2 ÁGUAS, INCLUSO IÇAMENTO, AF_07/2019	COBE - COBERTURA	m²	1,0000000	67,40	67,40
Composição	93281	SINAPI	GUINCHO ELÉTRICO DE COLUNA, CAPACIDADE 400 KG, COM MOTO FREIO, MOTOR TRIFÁSICO DE 1,25 CV - CHP DIURNO, AF_03/2016	CHOR - CUSTOS HORÁRIOS DE MÁQUINAS E EQUIPAMENTOS	CHP	0,0050000	15,46	0,07
Auxiliar								
Composição	93282	SINAPI	GUINCHO ELÉTRICO DE COLUNA, CAPACIDADE 400 KG, COM MOTO FREIO, MOTOR TRIFÁSICO DE 1,25 CV - CHI DIURNO, AF_03/2016	CHOR - CUSTOS HORÁRIOS DE MÁQUINAS E EQUIPAMENTOS	CHI	0,0069000	14,61	0,10
Auxiliar								
Composição	88316	SINAPI	SERVENTE COM ENCARGOS COMPLEMENTARES	SEDI - SERVIÇOS DIVERSOS	H	0,1500000	13,55	2,03
Auxiliar								
Composição	88323	SINAPI	TELHADISTA COM ENCARGOS COMPLEMENTARES	SEDI - SERVIÇOS DIVERSOS	H	0,1150000	17,02	1,95
Auxiliar								
Insumo	00001607	SINAPI	CONJUNTO ARRUELAS DE VEDAÇÃO 5/16" PARA TELHA FIBROCIMENTO (UMA ARRUELA METÁLICA E UMA ARRUELA PVC - CONICAS)	Material	CJ	1,2700000	0,28	0,35
Insumo	00004302	SINAPI	PARAFUSO ZINCADO ROSCA SOBERBA, CABECA SEXTAVADA, 5/16" X 250 MM, PARA FIXAÇÃO DE TELHA EM MADEIRA	Material	UN	1,2700000	4,28	5,43
Insumo	00007184	SINAPI	TELHA DE FIBRA DE VIDRO ONDULADA INCOLOR, E = 0,6 MM, DE "0,50 X 2,44" M	Material	m²	1,2750000	45,08	57,47
				MO sem LS =>		1,79		3,29
				Valor do BDI =>		19,42		86,82

3.4	Código	Banco	Descrição	Tipo	Und	Quant.	Valor Unit	Total
Composição	8058	SINAPI	CUMEIEIRA COM TELHA CERAMICA EMBOCADA COM ARGAMASSA TRACO 1:2:8 (CIMENTO, CAL E AREIA)	COBE - COBERTURA	M	1,0000000	24,24	24,24
Composição	87335	SINAPI	ARGAMASSA TRAÇO 1:2:8 (EM VOLUME DE CIMENTO, CAL E AREIA MÉDIA ÚMIDA) PARA EMBOÇO/MASSA ÚNICA/ASSENTAMENTO DE ALVENARIA DE VEDAÇÃO, PREPARO MECÂNICO COM MISTURADOR DE EIXO HORIZONTAL DE 300 KG, AF_08/2019	SEDI - SERVIÇOS DIVERSOS	m²	0,0024300	419,04	1,01
Auxiliar								
Composição	88309	SINAPI	PEDREIRO COM ENCARGOS COMPLEMENTARES	SEDI - SERVIÇOS DIVERSOS	H	0,5000000	17,44	8,72
Auxiliar								
Composição	88316	SINAPI	SERVENTE COM ENCARGOS COMPLEMENTARES	SEDI - SERVIÇOS DIVERSOS	H	0,4974200	13,55	6,74
Auxiliar								
Insumo	00007181	SINAPI	CUMEIEIRA PARA TELHA CERAMICA, COMPRIMENTO DE '41' CM, RENDIMENTO DE '3' TELHAS/M	Material	UN	3,0000000	2,59	7,77
				MO sem LS =>		6,77		12,44
				Valor do BDI =>		6,98		31,22

3.5	Código	Banco	Descrição	Tipo	Und	Quant.	Valor Unit	Total
Composição	72105	SINAPI	CALHA EM CHAPA DE AÇO GALVANIZADO NUMERO 24, DESENVOLVIMENTO DE 50CM	COBE - COBERTURA	M	1,0000000	82,38	82,38
Composição	88316	SINAPI	SERVENTE COM ENCARGOS COMPLEMENTARES	SEDI - SERVIÇOS DIVERSOS	H	0,5500000	13,55	7,45
Auxiliar								
Composição	88323	SINAPI	TELHADISTA COM ENCARGOS COMPLEMENTARES	SEDI - SERVIÇOS DIVERSOS	H	0,5500000	17,02	9,36
Auxiliar								
Insumo	00001118	SINAPI	CALHA PARA AGUA FURTADA DE CHAPA DE AÇO GALVANIZADA NUM 26, CORTE 50 CM	Material	M	1,0500000	44,71	46,94
Insumo	00005061	SINAPI	PREGO DE AÇO POLIDO COM CABECA 18 X 27 (2 1/2 X 10)	Material	KG	0,1500000	23,00	3,45
Insumo	00005104	SINAPI	REBITE DE ALUMINIO VAZADO DE REPUXO, 3,2 X 8 MM (1KG = 1025 UNIDADES)	Material	KG	0,0400000	75,30	3,01
Insumo	00013388	SINAPI	SOLDA EM BARRA DE ESTANHO-CHUMBO 50/50	Material	KG	0,0700000	173,97	12,17
				MO sem LS =>		7,28		13,39
				Valor do BDI =>		23,74		106,12

3.6	Código	Banco	Descrição	Tipo	Und	Quant.	Valor Unit	Total
Composição	72107	SINAPI	RUFO EM CHAPA DE AÇO GALVANIZADO NUMERO 24, DESENVOLVIMENTO DE 25CM	COBE - COBERTURA	M	1,0000000	38,05	38,05
Composição	88316	SINAPI	SERVENTE COM ENCARGOS COMPLEMENTARES	SEDI - SERVIÇOS DIVERSOS	H	0,2500000	13,55	3,38
Auxiliar								
Composição	88323	SINAPI	TELHADISTA COM ENCARGOS COMPLEMENTARES	SEDI - SERVIÇOS DIVERSOS	H	0,2500000	17,02	4,25
Auxiliar								
Insumo	00005061	SINAPI	PREGO DE AÇO POLIDO COM CABECA 18 X 27 (2 1/2 X 10)	Material	KG	0,1000000	23,00	2,30
Insumo	00001116	SINAPI	RUFO EXTERNO DE CHAPA DE AÇO GALVANIZADA NUM 26, CORTE 25 CM	Material	M	1,0500000	26,79	28,12



COMPOSIÇÃO UNITÁRIA DE PREÇOS

I. Informações Gerais

Obra/Projeto: CONSTRUÇÃO DE UMA UBS TIPO I, NO MUNICÍPIO DE BARRA DO CORDA - MA

Local / Implantação: RUA NELSON PATURI, BARRA DO CORDA - MA

Proponente: BARRA DO CORDA - MA

Data ref: ORSE 03/2022 // SINAPI 04/2022 // SEINFRA - 027

BDI: 28,82%

Encargos Sociais: 83,87%(HORA) / 47,51%(MÊS)

Insumo	Código	Banco	Descrição	Material	Und	Quant.	Valor Unit	Total			
Insumo	00000370	SINAPI	AREIA MEDIA - POSTO JAZIDA/FORNECEDOR (RETIRADO NA JAZIDA, SEM TRANSPORTE)	Material	m³	0,3800000	70,00	26,60			
Insumo	00001379	SINAPI	CIMENTO PORTLAND COMPOSTO CP II-32	Material	KG	116,0000000	0,66	76,56			
Insumo	00004730	SINAPI	PEDRA DE MAO OU PEDRA RACHAO PARA ARRIMO/FUNDAÇÃO (POSTO PEDREIRA/FORNECEDOR, SEM FRETE)	Material	m³	1,2000000	65,47	78,56			
						MO sem LS =>	130,74	LS =>	109,66	MO com LS	240,40
						Valor do BDI =>	139,23			Valor com BDI =>	622,34

5.1	Código	Banco	Descrição	Tipo	Und	Quant.	Valor Unit	Total			
Composição	84216	SINAPI	FORMA PARA ESTRUTURAS DE CONCRETO (PILAR, VIGA E LAJE) EM CHAPA DE MADEIRA COMPENSADA RESINADA, DE 1,10 X 2,20, ESPESSURA = 12 MM, 05 UTILIZACOES (FABRICACAO, MONTAGEM E DESMONTAGEM)	FUES - FUNDAÇÕES E ESTRUTURAS	m²	1,0000000	43,73	43,73			
Composição Auxiliar	88239	SINAPI	AJUDANTE DE CARPINTEIRO COM ENCARGOS COMPLEMENTARES	SEDI - SERVIÇOS DIVERSOS	H	0,1900000	13,61	2,58			
Composição Auxiliar	88262	SINAPI	CARPINTEIRO DE FORMAS COM ENCARGOS COMPLEMENTARES	SEDI - SERVIÇOS DIVERSOS	H	0,7500000	17,21	12,90			
Insumo	00002692	SINAPI	DESMOLDANTE PROTETOR PARA FORMAS DE MADEIRA, DE BASE OLEOSA EMULSIONADA EM AGUA	Material	L	0,0060000	8,65	0,05			
Insumo	00004491	SINAPI	PONTALETE *7,5 X 7,5* CM EM PINUS, MISTA OU EQUIVALENTE DA REGIAO - BRUTA	Material	M	0,6800000	10,13	6,88			
Insumo	00005068	SINAPI	PREGO DE ACO POLIDO COM CABECA 17 X 21 (2 X 11)	Material	KG	0,2600000	23,40	6,08			
Insumo	00006189	SINAPI	TABUA NAO APARELHADA *2,5 X 30* CM, EM MACARANDUBA, ANGELIM OU EQUIVALENTE DA REGIAO - BRUTA	Material	M	0,2000000	33,00	6,60			
Insumo	00001357	SINAPI	TEM PROCESSO DE DESATIVACAO/ CHAPA DE MADEIRA COMPENSADA RESINADA PARA FORMA DE CONCRETO DE *2,2 X 1,1* M, E = 12 MM	Material	UN	0,1140000	66,88	7,62			
Insumo	00004506	SINAPI	TEM PROCESSO DE DESATIVACAO/ PEÇA DE MADEIRANATIVA/REGIONAL 2,5 X 10CM (1X4) NAO APARELHADA (SARRAFO-P/FORMA)	Material	M	0,3600000	2,85	1,02			
						MO sem LS =>	6,83	LS =>	5,73	MO com LS	12,56
						Valor do BDI =>	12,60			Valor com BDI =>	56,33

5.5	Código	Banco	Descrição	Tipo	Und	Quant.	Valor Unit	Total			
Composição	101964	SINAPI	LAJE PRÉ-MOLDADA UNIDIRECIONAL, BIAPOIADA, PARA FORRO, ENCHIMENTO EM CERÂMICA, VIGOTA CONVENCIONAL, ALTURA TOTAL DA LAJE (ENCHIMENTO+CAPA) = (8+3). AF. 11/2020	FUES - FUNDAÇÕES E ESTRUTURAS	m²	1,0000000	179,91	179,91			
Composição Auxiliar	92273	SINAPI	FABRICACAO DE ESCORAS DO TIPO PONTALETE, EM MADEIRA, PARA PE-DIREITO SIMPLES. AF. 09/2020	FUES - FUNDAÇÕES E ESTRUTURAS	M	0,9700000	16,22	15,73			
Composição Auxiliar	92783	SINAPI	ARMAÇÃO DE LAJE DE UMA ESTRUTURA CONVENCIONAL DE CONCRETO ARMADO EM UMA EDIFICACAO TERREA OU SOBRADO UTILIZANDO AÇO CA-60 DE 4,2 MM - MONTAGEM. AF. 12/2015	FUES - FUNDAÇÕES E ESTRUTURAS	KG	0,9910000	16,75	16,59			
Composição Auxiliar	103674	SINAPI	CONCRETAGEM DE VIGAS E LAJES, FCK=25 MPA, PARA LAJES PREMOLDADAS COM USO DE BOMBA - LANÇAMENTO, ADENSAMENTO E ACABAMENTO. AF. 02/2022	FUES - FUNDAÇÕES E ESTRUTURAS	m³	0,0440000	585,29	25,75			
Composição Auxiliar	88262	SINAPI	CARPINTEIRO DE FORMAS COM ENCARGOS COMPLEMENTARES	SEDI - SERVIÇOS DIVERSOS	H	0,5010000	17,21	8,62			
Composição Auxiliar	88316	SINAPI	SERVEENTE COM ENCARGOS COMPLEMENTARES	SEDI - SERVIÇOS DIVERSOS	H	0,3540000	13,55	4,79			
Insumo	00003736	SINAPI	LAJE PRE-MOLDADA CONVENCIONAL (LAJOTAS + VIGOTAS) PARA FORRO, UNIDIRECIONAL, SOBRECARGA DE 100 KG/M2, VAO ATE 4,00 M (SEM COLOCACAO)	Material	m²	1,0000000	65,00	65,00			
Insumo	00040304	SINAPI	PREGO DE ACO POLIDO COM CABECA DUPLA 17 X 27 (2 1/2 X 11)	Material	KG	0,0400000	28,88	1,15			
Insumo	00006193	SINAPI	TABUA NAO APARELHADA *2,5 X 20* CM, EM MACARANDUBA, ANGELIM OU EQUIVALENTE DA REGIAO - BRUTA	Material	M	1,8700000	22,61	42,28			
						MO sem LS =>	10,01	LS =>	8,39	MO com LS	18,40
						Valor do BDI =>	51,85			Valor com BDI =>	231,76

5.6	Código	Banco	Descrição	Tipo	Und	Quant.	Valor Unit	Total			
Composição	85662	SINAPI	ARMAÇÃO EM TELA DE ACO SOLDADA NERVURADA Q-92, ACO CA-60, 4,2MM, MALHA 15X15CM	FUES - FUNDAÇÕES E ESTRUTURAS	m²	1,0000000	18,29	18,29			
Composição Auxiliar	88316	SINAPI	SERVEENTE COM ENCARGOS COMPLEMENTARES	SEDI - SERVIÇOS DIVERSOS	H	0,0600000	13,55	0,81			
Composição Auxiliar	88245	SINAPI	ARMADOR COM ENCARGOS COMPLEMENTARES	SEDI - SERVIÇOS DIVERSOS	H	0,0300000	17,33	0,51			
Insumo	00043132	SINAPI	ARAME RECOZIDO 16 BWG, D = 1,65 MM (0,016 KG/M) OU 18 BWG, D = 1,25 MM (0,01 KG/M)	Material	KG	0,0150000	23,16	0,34			
Insumo	00021141	SINAPI	TELA DE ACO SOLDADA NERVURADA, CA-60, Q-92, (1,48 KG/M2), DIAMETRO DO FIO = 4,2 MM, LARGURA = 2,45 X 60 M DE COMPRIMENTO, ESPACAMENTO DA MALHA = 15 X 15 CM	Material	m²	1,0300000	16,15	16,63			
						MO sem LS =>	0,57	LS =>	0,47	MO com LS	1,04
						Valor do BDI =>	5,27			Valor com BDI =>	23,56

5.7	Código	Banco	Descrição	Tipo	Und	Quant.	Valor Unit	Total			
Composição	74200/001	SINAPI	VERGA 10X10CM EM CONCRETO PRÉ-MOLDADO FCK=20MPA (PREPARO COM BETONEIRA) AÇO CA60, BITOLA FINA, INCLUSIVE FORMAS TABUA 3A.	FUES - FUNDAÇÕES E ESTRUTURAS	M	1,0000000	27,31	27,31			
Composição Auxiliar	92915	SINAPI	ARMAÇÃO DE ESTRUTURAS DE CONCRETO ARMADO, EXCETO VIGAS, PILARES, LAJES E FUNDAÇÕES, UTILIZANDO AÇO CA-60 DE 5,0 MM - MONTAGEM. AF. 12/2015	FUES - FUNDAÇÕES E ESTRUTURAS	KG	0,7200000	15,80	11,37			
Composição Auxiliar	88239	SINAPI	AJUDANTE DE CARPINTEIRO COM ENCARGOS COMPLEMENTARES	SEDI - SERVIÇOS DIVERSOS	H	0,1230000	13,61	1,67			
Composição Auxiliar	88316	SINAPI	SERVEENTE COM ENCARGOS COMPLEMENTARES	SEDI - SERVIÇOS DIVERSOS	H	0,0600000	13,55	0,81			
Composição Auxiliar	88262	SINAPI	CARPINTEIRO DE FORMAS COM ENCARGOS COMPLEMENTARES	SEDI - SERVIÇOS DIVERSOS	H	0,0750000	17,21	1,29			
Composição Auxiliar	88309	SINAPI	PEDREIRO COM ENCARGOS COMPLEMENTARES	SEDI - SERVIÇOS DIVERSOS	H	0,0200000	17,44	0,34			
Composição Auxiliar	73972/002	SINAPI	CONCRETO FCK=20MPA, VIRADO EM BETONEIRA, SEM LANÇAMENTO	FUES - FUNDAÇÕES E ESTRUTURAS	m³	0,0100000	428,48	4,28			
Insumo	00005069	SINAPI	PREGO DE ACO POLIDO COM CABECA 17 X 27 (2 1/2 X 11)	Material	KG	0,0100000	23,85	0,23			
Insumo	00006189	SINAPI	TABUA NAO APARELHADA *2,5 X 30* CM, EM MACARANDUBA, ANGELIM OU EQUIVALENTE DA REGIAO - BRUTA	Material	M	0,2219000	33,00	7,32			
						MO sem LS =>	3,61	LS =>	3,02	MO com LS	6,63
						Valor do BDI =>	7,87			Valor com BDI =>	35,18



COMPOSIÇÃO UNITÁRIA DE PREÇOS

I. Informações Gerais

Obra/Projeto: CONSTRUÇÃO DE UMA UBS TIPO I, NO MUNICÍPIO DE BARRA DO CORDA - MA

Local / Implantação: RUA NELSON PATURI, BARRA DO CORDA - MA

Proponente: BARRA DO CORDA - MA

Data ref. ORSE 03/2022 // SINAPI 04/2022 // SEINFRA - 027

BDI: 28,82%

Encargos Sociais: 83,87%(HORA) / 47,51%(MÊS)

5.8	Código	Banco	Descrição	Tipo	Und	Quant.	Valor Unit	Total	
Composição	93197	SINAPI	CONTRAVERGA MOLDADA IN LOCO EM CONCRETO PARA VÃOS DE MAIS DE 1,5 M DE COMPRIMENTO. AF_03/2016	FUES - FUNDAÇÕES E ESTRUTURAS	M	1.0000000	98,70	98,70	
Composição Auxiliar	92270	SINAPI	FABRICAÇÃO DE FÔRMA PARA VIGAS, COM MADEIRA SERRADA, E = 25 MM. AF_09/2020	FUES - FUNDAÇÕES E ESTRUTURAS	m²	0.4000000	185,23	74,09	
Composição Auxiliar	92792	SINAPI	CORTE E DOBRA DE AÇO CA-50, DIÂMETRO DE 6,3 MM, UTILIZADO EM ESTRUTURAS DIVERSAS, EXCETO LAJES. AF_12/2015	FUES - FUNDAÇÕES E ESTRUTURAS	KG	0.4900000	12,05	5,90	
Composição Auxiliar	94970	SINAPI	CONCRETO FCK = 20MPA, TRAÇO 1:2,7:3 (EM MASSA SECA DE CIMENTO/ AREIA MÉDIA/ BRITA 1) - PREPARO MECÂNICO COM BETONEIRA 600 L. AF_05/2021	FUES - FUNDAÇÕES E ESTRUTURAS	m³	0.0240000	359,92	8,63	
Composição Auxiliar	88316	SINAPI	SERVELENTE COM ENCARGOS COMPLEMENTARES	SEDI - SERVIÇOS DIVERSOS	H	0.1800000	13,55	2,43	
Composição Auxiliar	88309	SINAPI	PEDREIRO COM ENCARGOS COMPLEMENTARES	SEDI - SERVIÇOS DIVERSOS	H	0.3600000	17,44	6,27	
Insumo	0002692	SINAPI	DESMOLDANTE PROTETOR PARA FORMAS DE MADEIRA, DE BASE OLEOSA EMULSIONADA EM AGUA	Material	L	0.0070000	8,65	0,06	
Insumo	00039017	SINAPI	ESPACADOR / DISTANCIADOR CIRCULAR COM ENTRADA LATERAL, EM PLASTICO, PARA VERGALHAO 4,2 A 12,5" MM, COBRIMENTO 20 MM	Material	UN	6.0000000	0,22	1,32	
				MO sem LS =>	8,10	LS =>	6,80	MO com LS	14,90
				Valor do BDI =>	28,44			Valor com BDI =>	127,14

6.1.1	Código	Banco	Descrição	Tipo	Und	Quant.	Valor Unit	Total	
Composição	87503	SINAPI	ALVENARIA DE VEDAÇÃO DE BLOCOS CERÂMICOS FURADOS NA HORIZONTAL DE 9X19X19CM (ESPESSURA 9CM) DE PAREDES COM ÁREA LÍQUIDA MAIOR OU IGUAL A 6M² SEM VÃOS E ARGAMASSA DE ASSENTAMENTO COM PREPARO EM BETONEIRA. AF_08/2014	PARE - PAREDES/PAINÉIS	m²	1.0000000	62,20	62,20	
Composição Auxiliar	87292	SINAPI	ARGAMASSA TRAÇO 1:2:8 (EM VOLUME DE CIMENTO, CAL E AREIA MÉDIA ÚMIDA) PARA EMBOÇO/MASSA ÚNICA/ASSENTAMENTO DE ALVENARIA DE VEDAÇÃO, PREPARO MECÂNICO COM BETONEIRA 400 L. AF_08/2019	SEDI - SERVIÇOS DIVERSOS	m³	0.0098000	431,70	4,23	
Composição Auxiliar	88316	SINAPI	SERVELENTE COM ENCARGOS COMPLEMENTARES	SEDI - SERVIÇOS DIVERSOS	H	0.8850000	13,55	9,28	
Composição Auxiliar	88309	SINAPI	PEDREIRO COM ENCARGOS COMPLEMENTARES	SEDI - SERVIÇOS DIVERSOS	H	1.3700000	17,44	23,89	
Insumo	00037395	SINAPI	PINO DE AÇO COM FURO, HASTE = 27 MM (AÇO DIRETA)	Material	CENTO	0.0050000	40,33	0,20	
Insumo	00034557	SINAPI	TELA DE AÇO SOLDADA GALVANIZADA/ZINCADA PARA ALVENARIA, FIO D = 1,20 A 1,70" MM, MALHA 15 X 15 MM, (C X L) *50 X 7,5" CM	Material	M	0.4200000	3,06	1,28	
Insumo	00007266	SINAPI	BLOCO CERÂMICO / TUBO VAZADO PARA ALVENARIA DE VEDAÇÃO, 8 FURAS NA HORIZONTAL, 9 X 19 X 19 CM (L X A X C)	Material	MIL	0.0279300	834,99	23,32	
				MO sem LS =>	14,78	LS =>	12,40	MO com LS	27,18
				Valor do BDI =>	17,92			Valor com BDI =>	80,12

7.1	Código	Banco	Descrição	Tipo	Und	Quant.	Valor Unit	Total	
Composição	74106/001	SINAPI	IMPERMEABILIZAÇÃO DE ESTRUTURAS ENTERRADAS, COM TINTA ASFALTICA, DUAS DEMADAS.	IMPE - IMPERMEABILIZAÇÕES E PROTEÇÕES DIVERSAS	m²	1.0000000	10,15	10,15	
Composição Auxiliar	88316	SINAPI	SERVELENTE COM ENCARGOS COMPLEMENTARES	SEDI - SERVIÇOS DIVERSOS	H	0.4000000	13,55	5,42	
Insumo	00007319	SINAPI	TINTA ASFALTICA IMPERMEABILIZANTE DISPERSA EM AGUA, PARA MATERIAIS CIMENTICIOS	Material	L	0.4000000	11,83	4,73	
				MO sem LS =>	2,27	LS =>	1,90	MO com LS	4,17
				Valor do BDI =>	2,92			Valor com BDI =>	13,07

7.2	Código	Banco	Descrição	Tipo	Und	Quant.	Valor Unit	Total	
Composição	83737	SINAPI	IMPERMEABILIZAÇÃO DE SUPERFÍCIE COM MANTA ASFALTICA (COM POLÍMEROS TIPO APP), E=3 MM	IMPE - IMPERMEABILIZAÇÕES E PROTEÇÕES DIVERSAS	m²	1.0000000	85,77	85,77	
Composição Auxiliar	88243	SINAPI	AJUDANTE ESPECIALIZADO COM ENCARGOS COMPLEMENTARES	SEDI - SERVIÇOS DIVERSOS	H	0.3000000	14,05	4,21	
Composição Auxiliar	88270	SINAPI	IMPERMEABILIZADOR COM ENCARGOS COMPLEMENTARES	SEDI - SERVIÇOS DIVERSOS	H	0.3000000	17,44	5,23	
Composição Auxiliar	88316	SINAPI	SERVELENTE COM ENCARGOS COMPLEMENTARES	SEDI - SERVIÇOS DIVERSOS	H	0.3000000	13,55	4,06	
Insumo	00004014	SINAPI	MANTA ASFALTICA ELASTOMERICA EM POLIÉSTER 3 MM, TIPO III, CLASSE B, ACABAMENTO PP (NBR 9952)	Material	m²	1.1000000	54,55	60,00	
Insumo	00000511	SINAPI	PRIMERO PARA MANTA ASFALTICA A BASE DE ASFALTO MODIFICADO DILUIDO EM SOLVENTE, APLICACAO A FRIO	Material	L	0.4000000	13,95	5,58	
Insumo	00007319	SINAPI	TINTA ASFALTICA IMPERMEABILIZANTE DISPERSA EM AGUA, PARA MATERIAIS CIMENTICIOS	Material	L	0.5680000	11,83	6,69	
				MO sem LS =>	5,80	LS =>	4,87	MO com LS	10,67
				Valor do BDI =>	24,71			Valor com BDI =>	110,48

7.3	Código	Banco	Descrição	Tipo	Und	Quant.	Valor Unit	Total	
Composição	83748	SINAPI	PROTEÇÃO MECÂNICA DE SUPERFÍCIE COM ARGAMASSA DE CIMENTO E AREIA, TRAÇO 1:3, E=2 CM	IMPE - IMPERMEABILIZAÇÕES E PROTEÇÕES DIVERSAS	m²	1.0000000	27,83	27,83	
Composição Auxiliar	87372	SINAPI	ARGAMASSA TRAÇO 1:3 (EM VOLUME DE CIMENTO E AREIA MÉDIA ÚMIDA) PARA CONTRAPISO, PREPARO MANUAL. AF_08/2019	SEDI - SERVIÇOS DIVERSOS	m³	0.0200000	617,31	12,34	
Composição Auxiliar	88316	SINAPI	SERVELENTE COM ENCARGOS COMPLEMENTARES	SEDI - SERVIÇOS DIVERSOS	H	0.5000000	13,55	6,77	
Composição Auxiliar	88309	SINAPI	PEDREIRO COM ENCARGOS COMPLEMENTARES	SEDI - SERVIÇOS DIVERSOS	H	0.5000000	17,44	8,72	
				MO sem LS =>	8,02	LS =>	6,73	MO com LS	14,75
				Valor do BDI =>	8,02			Valor com BDI =>	35,85

8.1.1	Código	Banco	Descrição	Tipo	Und	Quant.	Valor Unit	Total
Composição	87298	SINAPI	ARGAMASSA TRAÇO 1:3 (EM VOLUME DE CIMENTO E AREIA MÉDIA ÚMIDA) PARA CONTRAPISO, PREPARO MECÂNICO COM BETONEIRA 400 L. AF_08/2019	SEDI - SERVIÇOS DIVERSOS	m³	1.0000000	537,71	537,71
Composição Auxiliar	88830	SINAPI	BETONEIRA CAPACIDADE NOMINAL DE 400 L, CAPACIDADE DE MISTURA 280 L, MOTOR ELÉTRICO TRIFÁSICO POTÊNCIA DE 2 CV, SEM CARREGADOR - CHP DIURNO. AF_10/2014	CHOR - CUSTOS HORÁRIOS DE MÁQUINAS E EQUIPAMENTOS	CHP	1.0300000	1,60	1,64
Composição Auxiliar	88831	SINAPI	BETONEIRA CAPACIDADE NOMINAL DE 400 L, CAPACIDADE DE MISTURA 280 L, MOTOR ELÉTRICO TRIFÁSICO POTÊNCIA DE 2 CV, SEM CARREGADOR - CHI DIURNO. AF_10/2014	CHOR - CUSTOS HORÁRIOS DE MÁQUINAS E EQUIPAMENTOS	CHI	3.3900000	0,34	1,15
Composição Auxiliar	88377	SINAPI	OPERADOR DE BETONEIRA ESTACIONÁRIA/MISTURADOR COM ENCARGOS COMPLEMENTARES	SEDI - SERVIÇOS DIVERSOS	H	4.4200000	15,26	67,44



COMPOSIÇÃO UNITÁRIA DE PREÇOS

I. Informações Gerais

Obra/Projeto: CONSTRUÇÃO DE UMA UBS TIPO I, NO MUNICÍPIO DE BARRA DO CORDA - MA

Local / Implantação: RUA NELSON PATURI, BARRA DO CORDA - MA

Proponente: BARRA DO CORDA - MA

BDI: 28,82%

Data ref: ORSE 03/2022 // SINAPI 04/2022 // SEINFRA - 027

Encargos Sociais: 83,87%(HORA) / 47,51%(MÊS)

Insumo	00000370 SINAPI	AREIA MEDIA - POSTO JAZIDA/FORNECEDOR (RETRADO NA JAZIDA, SEM TRANSPORTE)	Material	m³	1,2700000	70,00	88,90
Insumo	00001379 SINAPI	CIMENTO PORTLAND COMPOSTO CP II-32	Material	KG	573,6100000	0,66	378,58
			MO sem LS =>	31,46	LS =>	26,39	MO com LS
			Valor do BDI =>	154,96			Valor com BDI =>
							692,67

8.1.2	Código	Banco	Descrição	Tipo	Und	Quant.	Valor Unit	Total
Composição	40790	SINAPI	REGULARIZAÇÃO DE DE PISO EM ARGAMASSA TRAÇÃO 1:3	FUES - FUNDAÇÕES E	m²	1,0000000	8,34	8,34
Composição	88316	SINAPI	SERVENTE COM ENCARGOS COMPLEMENTARES	SEDI - SERVIÇOS DIVERSOS	H	0,2000000	13,55	2,71
Auxiliar								
Composição	88309	SINAPI	PEDREIRO COM ENCARGOS COMPLEMENTARES	SEDI - SERVIÇOS DIVERSOS	H	0,3000000	17,44	5,23
Auxiliar								
Insumo	00001379	SINAPI	CIMENTO PORTLAND COMPOSTO CP II-32	Material	KG	0,1500000	0,66	0,09
Insumo	00000134	SINAPI	GRAUTE CIMENTICIO PARA USO GERAL	Material	KG	0,1500000	2,12	0,31
			MO sem LS =>	3,45	LS =>	2,89	MO com LS	
			Valor do BDI =>	2,40			Valor com BDI =>	
								10,74

8.1.3	Código	Banco	Descrição	Tipo	Und	Quant.	Valor Unit	Total
Composição	73892/001	SINAPI	EXECUÇÃO DE PASSEIO (CALÇADA) EM CONCRETO (CIMENTO/AREIA/SEIXO ROLADO), PREPARO MECÂNICO, ESPESSURA 7CM, COM JUNTA DE DILATAÇÃO EM MADEIRA, INCLUSO LANÇAMENTO E ADENSAMENTO	PISO - PISOS	m²	1,0000000	45,51	45,51
Composição	88830	SINAPI	BETONEIRA CAPACIDADE NOMINAL DE 400 L, CAPACIDADE DE MISTURA 280 L, MOTOR ELÉTRICO TRIFÁSICO POTÊNCIA DE 2 CV, SEM CARREGADOR - CHP DIURNO, AF_10/2014	CHOR - CUSTOS HORÁRIOS DE MÁQUINAS E EQUIPAMENTOS	CHP	0,0500000	1,60	0,08
Auxiliar								
Composição	88831	SINAPI	BETONEIRA CAPACIDADE NOMINAL DE 400 L, CAPACIDADE DE MISTURA 280 L, MOTOR ELÉTRICO TRIFÁSICO POTÊNCIA DE 2 CV, SEM CARREGADOR - CHI DIURNO, AF_10/2014	CHOR - CUSTOS HORÁRIOS DE MÁQUINAS E EQUIPAMENTOS	CHI	0,0500000	0,34	0,01
Auxiliar								
Composição	88316	SINAPI	SERVENTE COM ENCARGOS COMPLEMENTARES	SEDI - SERVIÇOS DIVERSOS	H	0,7600000	13,55	10,29
Auxiliar								
Composição	88262	SINAPI	CARPINTEIRO DE FORMAS COM ENCARGOS COMPLEMENTARES	SEDI - SERVIÇOS DIVERSOS	H	0,1000000	17,21	1,72
Auxiliar								
Composição	88309	SINAPI	PEDREIRO COM ENCARGOS COMPLEMENTARES	SEDI - SERVIÇOS DIVERSOS	H	0,2000000	17,44	3,48
Auxiliar								
Insumo	00000367	SINAPI	AREIA GROSSA - POSTO JAZIDA/FORNECEDOR (RETRADO NA JAZIDA, SEM TRANSPORTE)	Material	m³	0,0330000	70,91	2,34
Insumo	00001379	SINAPI	CIMENTO PORTLAND COMPOSTO CP II-32	Material	KG	19,1200000	0,66	12,61
Insumo	00004734	SINAPI	SEIXO ROLADO PARA APLICACAO EM CONCRETO (POSTO PEDREIRA/FORNECEDOR, SEM FRETE)	Material	m³	0,0461250	228,97	10,56
Insumo	00004505	SINAPI	RIPA DE MADEIRA NAO APARELHADA *2 X 7* CM, PINUS, MISTA OU EQUIVALENTE DA REGIAO	Material	M	2,0000000	2,21	4,42
			MO sem LS =>	6,62	LS =>	5,56	MO com LS	
			Valor do BDI =>	13,11			Valor com BDI =>	
								58,62

8.1.4	Código	Banco	Descrição	Tipo	Und	Quant.	Valor Unit	Total
Composição	92393	SINAPI	EXECUÇÃO DE PAVIMENTO EM PISO INTERTRAVADO, COM BLOCO SEXTAVADO DE 25 X 25 CM, ESPESSURA 6 CM, AF_12/2015	PAVI - PAVIMENTAÇÃO	m²	1,0000000	49,49	49,49
Composição	91278	SINAPI	PLACA VIBRATORIA REVERSIVEL COM MOTOR 4 TEMPOS A GASOLINA, FORÇA CENTRIFUGA DE 25 KN (2500 KGF), POTENCIA 5,5 CV - CHI DIURNO, AF_08/2015	CHOR - CUSTOS HORÁRIOS DE MÁQUINAS E EQUIPAMENTOS	CHI	0,0589000	0,61	0,03
Composição	91285	SINAPI	CORTADORA DE PISO COM MOTOR 4 TEMPOS A GASOLINA, POTENCIA DE 13 HP, COM DISCO DE CORTE DIAMANTADO SEGMENTADO PARA CONCRETO, DIAMETRO DE 350 MM, FURO DE 1" (14 X 1") - CHI DIURNO, AF_08/2015	CHOR - CUSTOS HORÁRIOS DE MÁQUINAS E EQUIPAMENTOS	CHI	0,0495000	0,79	0,03
Auxiliar								
Composição	91283	SINAPI	CORTADORA DE PISO COM MOTOR 4 TEMPOS A GASOLINA, POTENCIA DE 13 HP, COM DISCO DE CORTE DIAMANTADO SEGMENTADO PARA CONCRETO, DIAMETRO DE 350 MM, FURO DE 1" (14 X 1") - CHP DIURNO, AF_08/2015	CHOR - CUSTOS HORÁRIOS DE MÁQUINAS E EQUIPAMENTOS	CHP	0,0135000	12,09	0,16
Auxiliar								
Composição	91277	SINAPI	PLACA VIBRATORIA REVERSIVEL COM MOTOR 4 TEMPOS A GASOLINA, FORÇA CENTRIFUGA DE 25 KN (2500 KGF), POTENCIA 5,5 CV - CHP DIURNO, AF_08/2015	CHOR - CUSTOS HORÁRIOS DE MÁQUINAS E EQUIPAMENTOS	CHP	0,0041000	11,61	0,04
Auxiliar								
Composição	88316	SINAPI	SERVENTE COM ENCARGOS COMPLEMENTARES	SEDI - SERVIÇOS DIVERSOS	H	0,1259000	13,55	1,70
Auxiliar								
Composição	88260	SINAPI	CALCETEIRO COM ENCARGOS COMPLEMENTARES	SEDI - SERVIÇOS DIVERSOS	H	0,1259000	17,33	2,18
Auxiliar								
Insumo	00000370	SINAPI	AREIA MEDIA - POSTO JAZIDA/FORNECEDOR (RETRADO NA JAZIDA, SEM TRANSPORTE)	Material	m³	0,0568000	70,00	3,97
Insumo	00000711	SINAPI	BLOQUETE/PISO INTERTRAVADO DE CONCRETO - MODELO SEXTAVADO / HEXAGONAL, 25 CM X 25 CM, E = 6 CM, RESISTENCIA DE 35 MPA (NBR 9781), COR NATURAL	Material	m²	1,0174000	40,26	40,96
Insumo	00004741	SINAPI	PO DE PEDRA (POSTO PEDREIRA/FORNECEDOR, SEM FRETE)	Material	m³	0,0064000	65,79	0,42
			MO sem LS =>	1,68	LS =>	1,40	MO com LS	
			Valor do BDI =>	14,26			Valor com BDI =>	
								63,75

8.1.5	Código	Banco	Descrição	Tipo	Und	Quant.	Valor Unit	Total
Composição	94105	SINAPI	LASTRO DE VALA COM PREPARO DE FUNDO, LARGURA MENOR QUE 1,5 M, COM CAMADA DE BRITA, LANÇAMENTO MANUAL, EM LOCAL COM NÍVEL ALTO DE INTERFERÊNCIA, AF_06/2015	MOVT - MOVIMENTO DE TERRA	m³	1,0000000	190,57	190,57
Composição	91533	SINAPI	COMPACTADOR DE SOLOS DE PERCUSSÃO (SOQUETE) COM MOTOR A GASOLINA 4 TEMPOS, POTENCIA 4 CV - CHP DIURNO, AF_08/2015	CHOR - CUSTOS HORÁRIOS DE MÁQUINAS E EQUIPAMENTOS	CHP	0,0690000	24,90	1,71
Auxiliar								
Composição	91534	SINAPI	COMPACTADOR DE SOLOS DE PERCUSSÃO (SOQUETE) COM MOTOR A GASOLINA 4 TEMPOS, POTENCIA 4 CV - CHI DIURNO, AF_08/2015	CHOR - CUSTOS HORÁRIOS DE MÁQUINAS E EQUIPAMENTOS	CHI	0,0640000	16,52	1,05
Auxiliar								
Composição	88309	SINAPI	PEDREIRO COM ENCARGOS COMPLEMENTARES	SEDI - SERVIÇOS DIVERSOS	H	2,6310000	17,44	45,88
Auxiliar								
Composição	88316	SINAPI	SERVENTE COM ENCARGOS COMPLEMENTARES	SEDI - SERVIÇOS DIVERSOS	H	3,9470000	13,55	53,48
Auxiliar								
Insumo	00004720	SINAPI	PEDRA BRITADA N. 0, OU PEDRISCO (4,8 A 9,5 MM) POSTO PEDREIRA/FORNECEDOR, SEM FRETE	Material	m³	1,1000000	80,41	88,45
			MO sem LS =>	43,70	LS =>	36,66	MO com LS	
			Valor do BDI =>	54,92			Valor com BDI =>	
								245,49

8.1.6	Código	Banco	Descrição	Tipo	Und	Quant.	Valor Unit	Total
-------	--------	-------	-----------	------	-----	--------	------------	-------

COMPOSIÇÃO UNITÁRIA DE PREÇOS



I. Informações Gerais

Obra/Projeto: CONSTRUÇÃO DE UMA UBS TIPO I, NO MUNICÍPIO DE BARRA DO CORDA - MA

Local / Implantação: RUA NELSON PATURI, BARRA DO CORDA - MA

Proponente: BARRA DO CORDA - MA

BDI: 28,82%

Data ref: ORSE 03/2022 // SINAPI 04/2022 // SEINFRA - 027

Encargos Sociais: 83,87%(HORA) / 47,51%(MÊS)

Composição	Código	Banco	Descrição	Tipo	Und	Quant.	Valor Unit	Total		
	74223/001	SINAPI	MEIO-FIO (GUIA) DE CONCRETO PRE-MOLDADO, DIMENSÕES 12X15X30X100CM (FACE SUPERIORXFACE INFERIORXALTURAXCOMPRIMENTO), REJUNTADO C/ARGAMASSA 1:4 CIMENTO:AREIA, INCLUINDO ESCAVAÇÃO E REATERRO.	DROP - DRENAGEM/BRAS DE CONTENÇÃO / POÇOS DE VISITA E CAIXAS	M	1,0000000	55,14	55,14		
Composição Auxiliar	88631	SINAPI	ARGAMASSA TRAÇO 1:4 (EM VOLUME DE CIMENTO E AREIA MÉDIA ÚMIDA), PREPARO MANUAL, AF_08/2019	SEDI - SERVIÇOS DIVERSOS	m³	0,0013000	449,91	0,58		
Composição Auxiliar	88316	SINAPI	SERVEANTE COM ENCARGOS COMPLEMENTARES	SEDI - SERVIÇOS DIVERSOS	H	1,1350000	13,55	15,37		
Composição Auxiliar	88309	SINAPI	PEDREIRO COM ENCARGOS COMPLEMENTARES	SEDI - SERVIÇOS DIVERSOS	H	0,2500000	17,44	4,36		
Composição Auxiliar	73964/006	SINAPI	REATERRO DE VALA COM COMPACTAÇÃO MANUAL	MOVT - MOVIMENTO DE TERRA	m³	0,0190000	40,65	0,77		
Insumo	00004059	SINAPI	MEIO-FIO OU GUIA DE CONCRETO, PRE-MOLDADO, COMP 1 M, *30 X 12/15* CM (H X L1/L2)	Material	M	1,0000000	34,06	34,06		
				MO sem LS =>		8,75	LS =>	7,34	MO com LS	16,09
				Valor do BDI =>		15,89			Valor com BDI =>	71,03

8.1.7	Código	Banco	Descrição	Tipo	Und	Quant.	Valor Unit	Total		
Composição	74012/001	SINAPI	SARJETA EM CONCRETO, PREPARO MANUAL, COM SEIXO ROLADO, ESPESSURA = 8CM, LARGURA = 40CM.	DROP - DRENAGEM/BRAS DE CONTENÇÃO / POÇOS DE	M	1,0000000	48,09	48,09		
Composição Auxiliar	88309	SINAPI	PEDREIRO COM ENCARGOS COMPLEMENTARES	SEDI - SERVIÇOS DIVERSOS	H	0,6600000	17,44	11,51		
Composição Auxiliar	88316	SINAPI	SERVEANTE COM ENCARGOS COMPLEMENTARES	SEDI - SERVIÇOS DIVERSOS	H	1,2460000	13,55	16,91		
Insumo	00000367	SINAPI	AREIA GROSSA - POSTO JAZIDA/FORNECEDOR (RETIRADO NA JAZIDA, SEM TRANSPORTE)	Material	m³	0,0410000	70,91	2,90		
Insumo	00001379	SINAPI	CIMENTO PORTLAND COMPOSTO CP II-32	Material	KG	11,2000000	0,66	7,39		
Insumo	00004734	SINAPI	SEIXO ROLADO PARA APLICACAO EM CONCRETO (POSTO PEDREIRA/FORNECEDOR, SEM FRETE)	Material	m³	0,0410000	228,97	9,38		
				MO sem LS =>		12,18	LS =>	10,21	MO com LS	22,39
				Valor do BDI =>		13,85			Valor com BDI =>	61,94

8.1.8	Código	Banco	Descrição	Tipo	Und	Quant.	Valor Unit	Total		
Composição	87251	SINAPI	REVESTIMENTO CERÂMICO PARA PISO COM PLACAS TIPO ESMALTADA EXTRA DE DIMENSÕES 45X45 CM APLICADA EM AMBIENTES DE ÁREA MAIOR QUE 10 M2. AF_06/2014	PISO - PISOS	m²	1,0000000	49,87	49,87		
Composição Auxiliar	88316	SINAPI	SERVEANTE COM ENCARGOS COMPLEMENTARES	SEDI - SERVIÇOS DIVERSOS	H	0,1500000	13,55	2,03		
Composição Auxiliar	88256	SINAPI	AZULEJISTA OU LADRILHISTA COM ENCARGOS COMPLEMENTARES	SEDI - SERVIÇOS DIVERSOS	H	0,2600000	17,36	4,51		
Insumo	00001381	SINAPI	ARGAMASSA COLANTE AC I PARA CERAMICAS	Material	KG	6,1400000	0,86	5,28		
Insumo	00034357	SINAPI	REJUNTE CIMENTICIO, QUALQUER COR	Material	KG	0,1900000	5,05	0,95		
Insumo	00001287	SINAPI	PISO EM CERAMICA ESMALTADA EXTRA, PEI MAIOR OU IGUAL A 4, FORMATO MENOR OU IGUAL A 2025 CM2	Material	m²	1,0600000	35,00	37,10		
				MO sem LS =>		2,84	LS =>	2,39	MO com LS	5,23
				Valor do BDI =>		14,37			Valor com BDI =>	64,24

8.1.9	Código	Banco	Descrição	Tipo	Und	Quant.	Valor Unit	Total		
Composição	88649	SINAPI	RODAPÉ CERÂMICO DE 7CM DE ALTURA COM PLACAS TIPO ESMALTADA EXTRA DE DIMENSÕES 45X45CM. AF_06/2014	PISO - PISOS	M	1,0000000	7,88	7,88		
Composição Auxiliar	88256	SINAPI	AZULEJISTA OU LADRILHISTA COM ENCARGOS COMPLEMENTARES	SEDI - SERVIÇOS DIVERSOS	H	0,0740000	17,36	1,28		
Composição Auxiliar	88316	SINAPI	SERVEANTE COM ENCARGOS COMPLEMENTARES	SEDI - SERVIÇOS DIVERSOS	H	0,0310000	13,55	0,42		
Insumo	00001381	SINAPI	ARGAMASSA COLANTE AC I PARA CERAMICAS	Material	KG	0,6030000	0,86	0,51		
Insumo	00001287	SINAPI	PISO EM CERAMICA ESMALTADA EXTRA, PEI MAIOR OU IGUAL A 4, FORMATO MENOR OU IGUAL A 2025 CM2	Material	m²	0,1500000	35,00	5,25		
Insumo	00034357	SINAPI	REJUNTE CIMENTICIO, QUALQUER COR	Material	KG	0,0840000	5,05	0,42		
				MO sem LS =>		0,74	LS =>	0,62	MO com LS	1,36
				Valor do BDI =>		2,27			Valor com BDI =>	10,15

8.1.10	Código	Banco	Descrição	Tipo	Und	Quant.	Valor Unit	Total		
Composição	74111/001	SINAPI	SOLEIRA / TABELA EM MARMORE BRANCO COMUM, POLIDO, LARGURA 5 CM, ESPESSURA 2 CM, ASSENTADA COM ARGAMASSA COLANTE	PISO - PISOS	M	1,0000000	49,31	49,31		
Composição Auxiliar	88309	SINAPI	PEDREIRO COM ENCARGOS COMPLEMENTARES	SEDI - SERVIÇOS DIVERSOS	H	0,1500000	17,44	2,61		
Composição Auxiliar	88316	SINAPI	SERVEANTE COM ENCARGOS COMPLEMENTARES	SEDI - SERVIÇOS DIVERSOS	H	0,1000000	13,55	1,35		
Insumo	00001381	SINAPI	ARGAMASSA COLANTE AC I PARA CERAMICAS	Material	KG	0,1350000	0,86	0,11		
Insumo	00020249	SINAPI	SOLEIRA/ TABELA EM MARMORE, POLIDO, BRANCO COMUM, L= 5 CM, E= *2,0* CM	Material	M	1,0000000	45,24	45,24		
				MO sem LS =>		1,72	LS =>	1,45	MO com LS	3,17
				Valor do BDI =>		14,21			Valor com BDI =>	63,52

8.2.1	Código	Banco	Descrição	Tipo	Und	Quant.	Valor Unit	Total		
Composição	87893	SINAPI	CHAPISCO APLICADO EM PAREDES INTERNAS E EXTERNAS	REVE - REVESTIMENTO E	m²	1,0000000	5,07	5,07		
Composição Auxiliar	87377	SINAPI	ARGAMASSA TRAÇO 1:3 (EM VOLUME DE CIMENTO E AREIA GROSSA ÚMIDA) PARA CHAPISCO CONVENCIONAL, PREPARO MANUAL, AF_08/2019	SEDI - SERVIÇOS DIVERSOS	m³	0,0042000	494,90	2,07		
Composição Auxiliar	88316	SINAPI	SERVEANTE COM ENCARGOS COMPLEMENTARES	SEDI - SERVIÇOS DIVERSOS	H	0,0620000	13,55	0,84		
Composição Auxiliar	88309	SINAPI	PEDREIRO COM ENCARGOS COMPLEMENTARES	SEDI - SERVIÇOS DIVERSOS	H	0,1240000	17,44	2,16		
				MO sem LS =>		1,57	LS =>	1,31	MO com LS	2,88
				Valor do BDI =>		1,46			Valor com BDI =>	6,53

8.2.2	Código	Banco	Descrição	Tipo	Und	Quant.	Valor Unit	Total
Composição	87794	SINAPI	EMBOÇO OU MASSA ÚNICA EM ARGAMASSA TRAÇO 1:2:8, PREPARO MANUAL, APLICADA MANUALMENTE EM PANOS CEGOS DE FACHADA (SEM PRESEÇA DE VÃOS), ESPESSURA DE 25 MM. AF_06/2014	REVE - REVESTIMENTO E TRATAMENTO DE SUPERFÍCIES	m²	1,0000000	30,69	30,69
Composição Auxiliar	87369	SINAPI	ARGAMASSA TRAÇO 1:2:8 (EM VOLUME DE CIMENTO, CAL E AREIA MÉDIA ÚMIDA) PARA EMBOÇO/MASSA ÚNICA/ASSENTAMENTO DE ALVENARIA DE VEDAÇÃO, PREPARO MANUAL, AF_08/2019	SEDI - SERVIÇOS DIVERSOS	m³	0,0293000	504,43	14,77



COMPOSIÇÃO UNITÁRIA DE PREÇOS

I. Informações Gerais

Obra/Projeto: CONSTRUÇÃO DE UMA UBS TIPO I, NO MUNICÍPIO DE BARRA DO CORDA - MA

Local / Implantação: RUA NELSON PATURI, BARRA DO CORDA - MA

Proponente: BARRA DO CORDA - MA

BDI: 28,82%

Data ref: ORSE 03/2022 // SINAPI 04/2022 // SEINFRA - 027

Encargos Sociais: 83,87%(HORA) / 47,51%(MÊS)

Composição	Código	Banco	Descrição	Tipo	Und	Quant.	Valor Unit	Total
Auxiliar	88309	SINAPI	PEDREIRO COM ENCARGOS COMPLEMENTARES	SEDI - SERVIÇOS DIVERSOS	H	0,4000000	17,44	6,97
Auxiliar	88316	SINAPI	SERVENTE COM ENCARGOS COMPLEMENTARES	SEDI - SERVIÇOS DIVERSOS	H	0,4000000	13,55	5,42
Insumo	00037411	SINAPI	TELA DE AÇO SOLDADA GALVANIZADA/ZINCADA PARA ALVENARIA, FIO D = *1,24 MM, MALHA 25 X 25 MM	Material	m²	0,1581000	22,37	3,53
				MO sem LS =>		7,20	6,04	13,24
				Valor do BDI =>		8,84		39,53

8.2.3	Código	Banco	Descrição	Tipo	Und	Quant.	Valor Unit	Total
Composição	87267	SINAPI	REVESTIMENTO CERÂMICO PARA PAREDES INTERNAS COM PLACAS TIPO ESMALTADA EXTRA DE DIMENSÕES 20X20 CM APLICADAS EM AMBIENTES DE ÁREA MAIOR QUE 5 M² A MEIA ALTURA DAS PAREDES AF_06/2014	REVE - REVESTIMENTO E TRATAMENTO DE SUPERFÍCIES	m²	1,0000000	62,08	62,08
Auxiliar	88256	SINAPI	AZULEJISTA OU LADRILHISTA COM ENCARGOS COMPLEMENTARES	SEDI - SERVIÇOS DIVERSOS	H	0,7000000	17,36	12,15
Auxiliar	88316	SINAPI	SERVENTE COM ENCARGOS COMPLEMENTARES	SEDI - SERVIÇOS DIVERSOS	H	0,3700000	13,55	5,01
Insumo	00001381	SINAPI	ARGAMASSA COLANTE AC I PARA CERAMICAS	Material	KG	4,8600000	0,86	4,17
Insumo	00034357	SINAPI	REJUNTE CIMENTICIO, QUALQUER COR	Material	KG	0,4200000	5,05	2,12
Insumo	00000536	SINAPI	REVESTIMENTO EM CERAMICA ESMALTADA EXTRA, PEI MENOR OU IGUAL A 3, FORMATO MENOR OU IGUAL A 2025 CM2	Material	m²	1,0600000	36,45	38,63
				MO sem LS =>		7,48	6,27	13,75
				Valor do BDI =>		17,89		79,97

8.2.4	Código	Banco	Descrição	Tipo	Und	Quant.	Valor Unit	Total
Composição	2278	ORSE	Emassamento de superfície, com aplicação de 01 demão de massa corrida, lixamento e retoques - R1	Latex PVA	m²	1,0000000	8,62	8,62
Auxiliar	10549	ORSE	Encargos Complementares - Servente	Provisórios	h	0,1500000	3,66	0,54
Auxiliar	10553	ORSE	Encargos Complementares - Pintor	Provisórios	h	0,3000000	3,73	1,11
Insumo	1605	ORSE	Massa corrida a base pva (coralár ou similar) Massa corrida a base pva (coralár ou similar) - lata de 18 l	Material	l	0,5000000	2,16	1,08
Insumo	00003767	SINAPI	LIXA EM FOLHA PARA PAREDE OU MADEIRA, NUMERO 120, COR VERMELHA	Material	UN	0,2000000	0,81	0,16
Insumo	00004783	SINAPI	PINTOR (HORISTA)	Mão de Obra	H	0,3000000	13,97	4,19
Insumo	00006111	SINAPI	SERVENTE DE OBRAS	Mão de Obra	H	0,1500000	10,27	1,54
				MO sem LS =>		3,12	2,61	5,73
				Valor do BDI =>		2,48		11,10

8.2.5	Código	Banco	Descrição	Tipo	Und	Quant.	Valor Unit	Total
Composição	88489	SINAPI	APLICAÇÃO MANUAL DE PINTURA COM TINTA LÁTEX ACRILICA EM PAREDES, DUAS DEMÃOS. AF_06/2014	PINT - PINTURAS	m²	1,0000000	12,83	12,83
Auxiliar	88310	SINAPI	PINTOR COM ENCARGOS COMPLEMENTARES	SEDI - SERVIÇOS DIVERSOS	H	0,1870000	18,51	3,46
Auxiliar	88316	SINAPI	SERVENTE COM ENCARGOS COMPLEMENTARES	SEDI - SERVIÇOS DIVERSOS	H	0,0690000	13,55	0,93
Insumo	00007356	SINAPI	TINTA LÁTEX ACRILICA PREMIUM, COR BRANCO FOSCO	Material	L	0,3300000	25,58	8,44
				MO sem LS =>		1,83	1,53	3,36
				Valor do BDI =>		3,69		16,52

8.2.6	Código	Banco	Descrição	Tipo	Und	Quant.	Valor Unit	Total
Composição	84088	SINAPI	PEITORIL DE GRANITO (JANELAS)	REVE - REVESTIMENTO E	M	1,0000000	131,76	131,76
Auxiliar	88631	SINAPI	ARGAMASSA TRAÇO 1:4 (EM VOLUME DE CIMENTO E AREIA MÉDIA ÚMIDA), PREPARO MANUAL AF_08/2019	SEDI - SERVIÇOS DIVERSOS	m³	0,0030000	449,91	1,34
Auxiliar	88274	SINAPI	MARMORISTA/GRANITEIRO COM ENCARGOS COMPLEMENTARES	SEDI - SERVIÇOS DIVERSOS	H	0,4000000	17,38	6,94
Auxiliar	88316	SINAPI	SERVENTE COM ENCARGOS COMPLEMENTARES	SEDI - SERVIÇOS DIVERSOS	H	0,4000000	13,55	5,42
Insumo	00004826	SINAPI	PEITORIL EM MARMORE, POLIDO, BRANCO COMUM, L= *15* CM, E= *3* CM, CORTE RETO	Material	M	1,0000000	118,06	118,06
				MO sem LS =>		5,48	4,59	10,07
				Valor do BDI =>		37,97		169,73

8.2.7	Código	Banco	Descrição	Tipo	Und	Quant.	Valor Unit	Total
Composição	88423	SINAPI	APLICAÇÃO MANUAL DE PINTURA COM TINTA TEXTURIZADA ACRILICA EM PAREDES EXTERNAS DE CASAS, UMA COR. AF_06/2014	PINT - PINTURAS	m²	1,0000000	15,66	15,66
Auxiliar	88310	SINAPI	PINTOR COM ENCARGOS COMPLEMENTARES	SEDI - SERVIÇOS DIVERSOS	H	0,1780000	18,51	3,25
Auxiliar	88316	SINAPI	SERVENTE COM ENCARGOS COMPLEMENTARES	SEDI - SERVIÇOS DIVERSOS	H	0,0440000	13,55	0,59
Insumo	00038877	SINAPI	MASSA PREMIUM PARA TEXTURA LISA DE BASE ACRILICA, USO INTERNO E EXTERNO	Material	KG	1,9380000	6,10	11,82
				MO sem LS =>		1,59	1,34	2,93
				Valor do BDI =>		4,51		20,17

8.3.2	Código	Banco	Descrição	Tipo	Und	Quant.	Valor Unit	Total
Composição	90406	SINAPI	MASSA ÚNICA, PARA RECEBIMENTO DE PINTURA, EM ARGAMASSA TRAÇO 1:2:8, PREPARO MECÂNICO COM BETONEIRA 400L, APLICADA MANUALMENTE EM TETO, ESPESURA DE 20MM, COM EXECUÇÃO DE TALISCAS AF_03/2015	REVE - REVESTIMENTO E TRATAMENTO DE SUPERFÍCIES	m²	1,0000000	33,91	33,91
Auxiliar	87292	SINAPI	ARGAMASSA TRAÇO 1:2:8 (EM VOLUME DE CIMENTO, CAL E AREIA MÉDIA ÚMIDA) PARA EMBOÇO/MASSA ÚNICA/ASSENTAMENTO DE ALVENARIA DE VEDAÇÃO, PREPARO MECÂNICO COM BETONEIRA 400 L. AF_08/2019	SEDI - SERVIÇOS DIVERSOS	m³	0,0376000	431,70	16,23
Auxiliar	88316	SINAPI	SERVENTE COM ENCARGOS COMPLEMENTARES	SEDI - SERVIÇOS DIVERSOS	H	0,2890000	13,55	3,91
Auxiliar	88309	SINAPI	PEDREIRO COM ENCARGOS COMPLEMENTARES	SEDI - SERVIÇOS DIVERSOS	H	0,7900000	17,44	13,77
				MO sem LS =>		8,94	7,50	16,44
				Valor do BDI =>		9,77		43,68

8.3.4	Código	Banco	Descrição	Tipo	Und	Quant.	Valor Unit	Total
-------	--------	-------	-----------	------	-----	--------	------------	-------



COMPOSIÇÃO UNITÁRIA DE PREÇOS

I. Informações Gerais

Obra/Projeto: CONSTRUÇÃO DE UMA UBS TIPO I, NO MUNICÍPIO DE BARRA DO CORDA - MA

Local / Implantação: RUA NELSON PATURÍ, BARRA DO CORDA - MA

Proponente: BARRA DO CORDA - MA

BDI: 28,82%

Data ref: ORSE 03/2022 // SINAPI 04/2022 // SEINFRA - 027

Encargos Sociais: 83,87%(HORA) / 47,51%(MÊS)

Composição	Código	Banco	Descrição	Tipo	Und	Quant.	Valor Unit	Total	
Composição	88486	SINAPI	APLICAÇÃO MANUAL DE PINTURA COM TINTA LÁTEX PVA EM TETO, DUAS DEMÃOS. AF_06/2014	PINT - PINTURAS	m²	1,0000000	12,42	12,42	
Composição Auxiliar	88310	SINAPI	PINTOR COM ENCARGOS COMPLEMENTARES	SEDI - SERVIÇOS DIVERSOS	H	0,1700000	18,51	3,14	
Composição Auxiliar	88316	SINAPI	SERVENTE COM ENCARGOS COMPLEMENTARES	SEDI - SERVIÇOS DIVERSOS	H	0,0620000	13,55	0,84	
Insumo	00007356	SINAPI	TINTA LÁTEX ACRILICA PREMIUM, COR BRANCO FOSCO	Material	L	0,3300000	25,58	8,44	
				MO sem LS =>	1,65	LS =>	1,39	MO com LS	3,04
				Valor do BDI =>	3,57			Valor com BDI =>	15,99

8.3.5	Código	Banco	Descrição	Tipo	Und	Quant.	Valor Unit	Total	
Composição	88486	SINAPI	APLICAÇÃO MANUAL DE PINTURA COM TINTA LÁTEX ACRILICA EM TETO, DUAS DEMÃOS. AF_06/2014	PINT - PINTURAS	m²	1,0000000	14,15	14,15	
Composição Auxiliar	88310	SINAPI	PINTOR COM ENCARGOS COMPLEMENTARES	SEDI - SERVIÇOS DIVERSOS	H	0,2440000	18,51	4,51	
Composição Auxiliar	88316	SINAPI	SERVENTE COM ENCARGOS COMPLEMENTARES	SEDI - SERVIÇOS DIVERSOS	H	0,0890000	13,55	1,20	
Insumo	00007356	SINAPI	TINTA LÁTEX ACRILICA PREMIUM, COR BRANCO FOSCO	Material	L	0,3300000	25,58	8,44	
				MO sem LS =>	2,37	LS =>	1,99	MO com LS	4,36
				Valor do BDI =>	4,07			Valor com BDI =>	18,22

8.3.6	Código	Banco	Descrição	Tipo	Und	Quant.	Valor Unit	Total	
Composição	73986/001	SINAPI	FORRO DE GESSO EM PLACAS 60X60CM, ESPESSURA 1,2CM, INCLUSIVE FIXAÇÃO COM ARAME	REVE - REVESTIMENTO E TRATAMENTO DE SUPERFÍCIES	m²	1,0000000	32,79	32,79	
Composição Auxiliar	88269	SINAPI	GESSEIRO COM ENCARGOS COMPLEMENTARES	SEDI - SERVIÇOS DIVERSOS	H	0,5000000	17,33	8,66	
Composição Auxiliar	88316	SINAPI	SERVENTE COM ENCARGOS COMPLEMENTARES	SEDI - SERVIÇOS DIVERSOS	H	0,5000000	13,55	6,77	
Insumo	00000345	SINAPI	ARAME GALVANIZADO 18 BWG, D = 1,24MM (0,009 KG/M)	Material	KG	0,1000000	33,03	3,30	
Insumo	00003315	SINAPI	GESSO EM PO PARA REVESTIMENTOS/MOLDURAS/SANCAS E USO GERAL	Material	KG	1,5000000	0,83	1,24	
Insumo	00004812	SINAPI	PLACA DE GESSO PARA FORRO, 60 X 60" CM, ESPESSURA DE 12 MM (SEM COLOCACAO)	Material	m²	1,1000000	11,66	12,82	
				MO sem LS =>	6,67	LS =>	5,60	MO com LS	12,27
				Valor do BDI =>	9,45			Valor com BDI =>	42,24

8.4.1	Código	Banco	Descrição	Tipo	Und	Quant.	Valor Unit	Total	
Composição	87904	SINAPI	CHAPISCO APLICADO EM ALVENARIA (COM PRESENÇA DE VÃOS) E ESTRUTURAS DE CONCRETO DE FACHADA, COM COLHER DE PEDREIRO. ARGAMASSA TRAÇO 1:3 COM PREPARO MANUAL. AF_06/2014	REVE - REVESTIMENTO E TRATAMENTO DE SUPERFÍCIES	m²	1,0000000	6,49	6,49	
Composição Auxiliar	87377	SINAPI	ARGAMASSA TRAÇO 1:3 (EM VOLUME DE CIMENTO E AREIA GROSSA ÚMIDA) PARA CHAPISCO CONVENCIONAL, PREPARO MANUAL. AF_06/2019	SEDI - SERVIÇOS DIVERSOS	m²	0,0042000	494,90	2,07	
Composição Auxiliar	88316	SINAPI	SERVENTE COM ENCARGOS COMPLEMENTARES	SEDI - SERVIÇOS DIVERSOS	H	0,0910000	13,55	1,23	
Composição Auxiliar	88309	SINAPI	PEDREIRO COM ENCARGOS COMPLEMENTARES	SEDI - SERVIÇOS DIVERSOS	H	0,1830000	17,44	3,19	
				MO sem LS =>	2,19	LS =>	1,84	MO com LS	4,03
				Valor do BDI =>	1,87			Valor com BDI =>	8,36

9.1.1	Código	Banco	Descrição	Tipo	Und	Quant.	Valor Unit	Total	
Composição	73910/005	SINAPI	PORTA DE MADEIRA COMPENSADA LISA PARA PINTURA, 80X210X3,5CM, INCLUSO ADUELA 2A, ALIZAR 2A E DOBRADICAS	ESQV - ESQUADRIAS/FERRAGENS/VIDROS	UN	1,0000000	538,73	538,73	
Composição Auxiliar	88627	SINAPI	ARGAMASSA TRAÇO 1:0,5:4,5 (EM VOLUME DE CIMENTO, CAL E AREIA MÉDIA ÚMIDA) PARA ASSENTAMENTO DE ALVENARIA, PREPARO MANUAL. AF_06/2019	SEDI - SERVIÇOS DIVERSOS	m²	0,0100000	487,10	4,87	
Composição Auxiliar	88261	SINAPI	CARPINTEIRO DE ESQUADRIA COM ENCARGOS COMPLEMENTARES	SEDI - SERVIÇOS DIVERSOS	H	2,0500000	16,57	33,96	
Composição Auxiliar	88309	SINAPI	PEDREIRO COM ENCARGOS COMPLEMENTARES	SEDI - SERVIÇOS DIVERSOS	H	1,4000000	17,44	24,41	
Composição Auxiliar	88316	SINAPI	SERVENTE COM ENCARGOS COMPLEMENTARES	SEDI - SERVIÇOS DIVERSOS	H	3,4500000	13,55	46,74	
Insumo	00000184	SINAPI	BATENTE / PORTAL / ADUELA / MARCO EM MADEIRA MACICA COM REBAIXO, E = 3" CM, L = 14" CM, PARA PORTAS DE GIRO DE 60 CM A 120" CM X 210" CM, PINUS / EUCALIPTO / VIOLA OU EQUIVALENTE DA REGIAO (NAO INCLUI ALIZARES)	Material	JG	1,0000000	108,43	108,43	
Insumo	00010555	SINAPI	PORTA DE MADEIRA, FOLHA MÉDIA (NBR 15930) DE 800 X 2100 MM, DE 35 MM A 40 MM DE ESPESSURA, NUCLEO SEMI-SOLIDO (SARRAFEADO), CAPA LISA EM HDF, ACABAMENTO EM PRIMER PARA PINTURA	Material	UN	1,0000000	180,66	180,66	
Insumo	00020247	SINAPI	PREGO DE AÇO POLIDO COM CABECA 15 X 15 (1 1/4 X 13)	Material	KG	0,6000000	25,91	15,54	
Insumo	00002427	SINAPI	ITEM PROCESSO DE DESATVACAO/ DOBRADICA LATAO CROMADO 3 X 3" SEM ANEIS	Material	UN	3,0000000	10,96	32,88	
Insumo	00004378	SINAPI	ITEM PROCESSO DE DESATVACAO/ PARAFUSO ROSCA SOBERBA AÇO ZINC CABECA CHATA FENDA SIMPLES 7 X 65 MM	Material	UN	6,0000000	0,52	3,12	
Insumo	00004419	SINAPI	ITEM PROCESSO DE DESATVACAO/ PEÇA DE MADEIRA NAO APARELHADA 10 X 10 X 3" CM, MACARANDUBA, ANGELIM OU EQUIVALENTE DA REGIAO	Material	UN	6,0000000	0,67	4,02	
Insumo	00020006	SINAPI	ITEM PROCESSO DE DESATVACAO/ ALIZAR / GUARNICAO 5 X 2CM MADEIRA CEDRO/IMBUVA/JEQUITIBA OU SIMILAR	Material	M	10,0000000	8,41	84,10	
				MO sem LS =>	45,90	LS =>	38,50	MO com LS	84,40
				Valor do BDI =>	155,26			Valor com BDI =>	693,99

9.1.2	Código	Banco	Descrição	Tipo	Und	Quant.	Valor Unit	Total
Composição	73910/007	SINAPI	PORTA DE MADEIRA COMPENSADA LISA PARA CERA OU VERNIZ 90X210X3,5CM, INCLUSO ADUELA 1A, ALIZAR 1A E DOBRADICAS COM ANEL	ESQV - ESQUADRIAS/FERRAGENS/VIDROS	UN	1,0000000	765,20	765,20
Composição Auxiliar	88627	SINAPI	ARGAMASSA TRAÇO 1:0,5:4,5 (EM VOLUME DE CIMENTO, CAL E AREIA MÉDIA ÚMIDA) PARA ASSENTAMENTO DE ALVENARIA, PREPARO MANUAL. AF_08/2019	SEDI - SERVIÇOS DIVERSOS	m²	0,0102000	487,10	4,96
Composição Auxiliar	88261	SINAPI	CARPINTEIRO DE ESQUADRIA COM ENCARGOS COMPLEMENTARES	SEDI - SERVIÇOS DIVERSOS	H	2,0850000	16,57	34,54
Composição Auxiliar	88309	SINAPI	PEDREIRO COM ENCARGOS COMPLEMENTARES	SEDI - SERVIÇOS DIVERSOS	H	1,4280000	17,44	24,90

COMPOSIÇÃO UNITÁRIA DE PREÇOS



I. Informações Gerais

Obra/Projeto: CONSTRUÇÃO DE UMA UBS TIPO I, NO MUNICÍPIO DE BARRA DO CORDA - MA

Local / Implantação: RUA NELSON PATURÍ, BARRA DO CORDA - MA

Proponente: BARRA DO CORDA - MA

BDI: 28,82%

Data ref: ORSE 03/2022 // SINAPI 04/2022 // SEINFRA - 027

Encargos Sociais: 83,87%(HORA) / 47,51%(MÊS)

Composição	88316 SINAPI	SERVENTE COM ENCARGOS COMPLEMENTARES	SEDI - SERVIÇOS DIVERSOS	H	3,5130000	13,55	47,60		
Auxiliar									
Insumo	0000183 SINAPI	BATENTE / PORTAL / ADUELA / MARCO EM MADEIRA MACICA COM REBAIXO, E = *3* CM, L = *14* CM, PARA PORTAS DE GIRO DE *60 CM A 120* CM X *210* CM, CEDRINHO / ANGELIM COMERCIAL / TAURI / CURUPIXA / PEROBA / CUMARU OU EQUIVALENTE DA REGIAO (NAO INCLUI ALIZARES)	Material	JG	1,0000000	175,08	175,08		
Insumo	00011447 SINAPI	DOBRADEIRA EM LATAO, 3" X 2 1/2", E= 1,9 A 2 MM, COM ANEL, CROMADO, TAMPA BOLA, COM PARAFUSOS	Material	UN	3,0000000	14,27	42,81		
Insumo	00004987 SINAPI	PORTA DE ABRIR / GIRO, DE MADEIRA FOLHA MEDIA (NBR 15930) DE 900 X 2100 MM, DE 35 MM A 40 MM DE ESPESURA, NUCLEO SEMI-SOLIDO (SARRAFEADO), CAPA LISA EM HDF, ACABAMENTO EM LAMINADO NATURAL PARA VERNIZ	Material	UN	1,0000000	248,10	248,10		
Insumo	00020247 SINAPI	PREGO DE ACO POLIDO COM CABECA 15 X 15 (1 1/4 X 13)	Material	KG	0,6120000	25,91	15,85		
Insumo	00000187 SINAPI	TEM PROCESSO DE DESATIVACAO/ ALIZAR / GUARNICAO 5 X 2CM MADEIRA IPE/MOGNO/CEREJEIRA OU SIMILAR	Material	M	10,2000000	16,10	164,22		
Insumo	00004378 SINAPI	TEM PROCESSO DE DESATIVACAO/ PARAFUSO ROSCA SOBERBA ACO ZINC CABECA CHATA FENDA SIMPLES 7 X 65 MM	Material	UN	6,0000000	0,52	3,12		
Insumo	00004419 SINAPI	TEM PROCESSO DE DESATIVACAO/ PECA DE MADEIRA NAO APARELHADA *10 X 10 X 3* CM, MACARANDUBA, ANGELIM OU EQUIVALENTE DA REGIAO	Material	UN	6,0000000	0,67	4,02		
				MO sem LS =>	46,74	LS =>	39,21	MO com LS	85,95
				Valor do BDI =>	220,53			Valor com BDI =>	985,73

9.1.3	Código	Banco	Descrição	Tipo	Und	Quant.	Valor Unit	Total	
Composição	3629	ORSE	Porta em madeira compensada (canela), lisa, semi-oca, 1 00 x 2 10 m, inclusive batentes e ferragens	Conversão InfoWOrca	un	1,0000000	839,42	839,42	
Composição	1903	ORSE	Argamassa cimento e areia traço 1-1 (1-3) - 1 saco cimento 50kg / 3 padiolas areia dim. 0.35 x 0.45 x 0.23 m - Confeção mecânica e transporte	Argamassas	m³	0,0100000	429,77	4,29	
Composição	10549	ORSE	Encargos Complementares - Servente	Provisórios	h	3,7500000	3,66	13,72	
Composição	10551	ORSE	Encargos Complementares - Carpinteiro	Provisórios	h	3,7500000	3,57	13,38	
Auxiliar									
Insumo	848	ORSE	Dobradiça ferro galvanizado 3" x 3" sem anéis	Material	un	3,0000000	3,60	10,80	
Insumo	1809	ORSE	Porta em madeira compensada canela, lisa, semi-oca - 100 x (180 a 210) x 3,5cm	Material	un	1,0000000	339,00	339,00	
Insumo	5015	ORSE	Batente (caixão) em madeira lei L=14cm (90x220cm), completo c/02 Jogos alizar	Material	cj	1,0000000	300,30	300,30	
Insumo	00001213 SINAPI	CARPINTEIRO DE FORMAS (HORISTA)	Mão de Obra	H	3,7500000	13,97	52,38		
Insumo	00003080 SINAPI	FECHADURA ESPELHO PARA PORTA EXTERNA, EM ACO INOX (MAQUINA, TESTA E CONTRA-TESTA) E EM ZAMAC (MACANETA, LINGUETA E TRINCOS) COM ACABAMENTO CROMADO, MAQUINA DE 40 MM, INCLUINDO CHAVE TIPO CILINDRO	Material	CJ	1,0000000	66,95	66,95		
Insumo	00005075 SINAPI	PREGO DE ACO POLIDO COM CABECA 18 X 30 (2 3/4 X 10)	Material	KG	0,0040000	23,40	0,09		
Insumo	00006111 SINAPI	SERVENTE DE OBRAS	Mão de Obra	H	3,7500000	10,27	38,51		
				MO sem LS =>	49,65	LS =>	41,65	MO com LS	91,30
				Valor do BDI =>	241,92			Valor com BDI =>	1.081,34

9.1.4	Código	Banco	Descrição	Tipo	Und	Quant.	Valor Unit	Total	
Composição	91307	SINAPI	FECHADURA DE EMBUTIR PARA PORTAS INTERNAS, COMPLETA, ACABAMENTO PADRÃO POPULAR, COM EXECUÇÃO DE FURO - FORNECIMENTO E INSTALAÇÃO. AF. 12/2019	ESQV - ESQUADRIAS/FERRAGENS/VIDROS	UN	1,0000000	77,65	77,65	
Composição	88261	SINAPI	CARPINTEIRO DE ESQUADRIA COM ENCARGOS COMPLEMENTARES	SEDI - SERVIÇOS DIVERSOS	H	0,7670000	16,57	12,70	
Auxiliar									
Composição	88316	SINAPI	SERVENTE COM ENCARGOS COMPLEMENTARES	SEDI - SERVIÇOS DIVERSOS	H	0,3840000	13,55	5,20	
Auxiliar									
Insumo	00003090 SINAPI	FECHADURA ESPELHO PARA PORTA INTERNA, EM ACO INOX (MAQUINA, TESTA E CONTRA-TESTA) E EM ZAMAC (MACANETA, LINGUETA E TRINCOS) COM ACABAMENTO CROMADO, MAQUINA DE 40 MM, INCLUINDO CHAVE TIPO INTERNA	Material	CJ	1,0000000	59,75	59,75		
				MO sem LS =>	7,79	LS =>	6,53	MO com LS	14,32
				Valor do BDI =>	22,37			Valor com BDI =>	100,02

9.1.5	Código	Banco	Descrição	Tipo	Und	Quant.	Valor Unit	Total	
Composição	8258	ORSE	Porta em madeira de lei, de correr, lisa, semi-oca 0,80x2,10m, inclusive batentes e ferragens	Esquadrias de Madeira	un	1,0000000	1.145,43	1.145,43	
Composição	1770	ORSE	Batente em madeira de lei l = 0,14 m (caixão), incluindo 02 jogos de alizar	Esquadrias de Madeira	m	5,0000000	64,68	323,40	
Auxiliar									
Composição	10549	ORSE	Encargos Complementares - Servente	Provisórios	h	7,0000000	3,66	25,62	
Auxiliar									
Composição	10550	ORSE	Encargos Complementares - Pedreiro	Provisórios	h	2,0000000	3,53	7,06	
Auxiliar									
Composição	10551	ORSE	Encargos Complementares - Carpinteiro	Provisórios	h	5,0000000	3,57	17,85	
Auxiliar									
Insumo	1807	ORSE	Porta em madeira compensada canela, lisa, semi-oca - 80 x (160 a 210) x 3,5cm	Material	un	1,0000000	221,95	221,95	
Insumo	1993	ORSE	Roldana para porta correr (superior)	Material	un	2,0000000	33,15	66,30	
Insumo	2277	ORSE	Perfil Alumínio, U, usado como trilho superior em porta de correr	Material	m	1,6000000	36,07	57,71	
Insumo	2869	ORSE	Espuma de poliuretano expansiva - 500ml (470g), Sika Boom ou similar	Material	l	0,5000000	59,88	29,94	
Insumo	13419	ORSE	Espuma de poliuretano expansiva - 500ml(470g), Sika Boom ou similar	Material	l	0,5000000	59,88	29,94	
Insumo	0000370	SINAPI	FECHADURA TIPO BICO DE PASAPALO, PARA PORTA DE CORRER, INCLUSIVE CONCHA EM LATÃO, DA IMAB, ref.: FA13523 10S00 ou similar	Material	un	1,0000000	190,65	190,65	
Insumo	00000370 SINAPI	ARÉIA MEDIA - POSTO JAZIDA/FORNECEDOR (RETIRADO NA JAZIDA, SEM TRANSPORTE)	Material	m³	0,0210000	70,00	1,47		
Insumo	00001214 SINAPI	CARPINTEIRO DE ESQUADRIAS (HORISTA)	Mão de Obra	H	5,0000000	13,31	66,55		
Insumo	00001379 SINAPI	CIMENTO PORTLAND COMPOSTO CP II-32	Material	KG	3,3000000	0,66	2,17		
Insumo	00004750 SINAPI	PEDREIRO (HORISTA)	Mão de Obra	H	2,0000000	13,97	27,94		
Insumo	00005075 SINAPI	PREGO DE ACO POLIDO COM CABECA 18 X 30 (2 3/4 X 10)	Material	KG	0,1000000	23,40	2,34		
Insumo	00006111 SINAPI	SERVENTE DE OBRAS	Mão de Obra	H	7,0000000	10,27	71,89		
Insumo	00011581 SINAPI	TRILHO PANTOGRAFICO CONCAVO, TIPO U, EM ALUMINIO, COM DIMENSOES DE APROX *35 X 35* MM, PARA ROLDANA DE PORTA DE CORRER	Material	M	1,6000000	20,37	32,59		
				MO sem LS =>	120,48	LS =>	101,05	MO com LS	221,53
				Valor do BDI =>	330,11			Valor com BDI =>	1.475,54

COMPOSIÇÃO UNITÁRIA DE PREÇOS



I. Informações Gerais

Obra/Projeto: CONSTRUÇÃO DE UMA UBS TIPO I, NO MUNICÍPIO DE BARRA DO CORDA - MA

Local / Implantação: RUA NELSON PATURÍ, BARRA DO CORDA - MA

Proponente: BARRA DO CORDA - MA

Data ref: ORSE 03/2022 // SINAPI 04/2022 // SEINFRA - 027

BDI: 28,82%

Encargos Sociais: 83,87%(HORA) / 47,51%(MÊS)

9.1.6	Código	Banco	Descrição	Tipo	Und	Quant.	Valor Unit	Total			
Composição	8204	ORSE	Porta em madeira de lei, de correr, lisa, semi-oca 0,90x2,10m, inclusive batentes e ferragens - Rev 02	Esquadrias de Madeira	un	1,0000000	1.212,10	1.212,10			
Composição Auxiliar	1770	ORSE	Balente em madeira de lei l = 0,14 m (caixão), incluindo 02 jogos de alizar	Esquadrias de Madeira	m	5,1000000	64,68	329,86			
Composição Auxiliar	10549	ORSE	Encargos Complementares - Servente	Provisórios	h	7,0000000	3,66	25,62			
Composição Auxiliar	10550	ORSE	Encargos Complementares - Pedreiro	Provisórios	h	2,0000000	3,53	7,06			
Composição Auxiliar	10551	ORSE	Encargos Complementares - Carpinteiro	Provisórios	h	5,0000000	3,57	17,85			
Insumo	1808	ORSE	Porta em madeira compensada canela, lisa, semi-oca - 90 x (180 a 210) x 3,5cm	Material	un	1,0000000	299,00	299,00			
Insumo	1993	ORSE	Roldana para porta correr (superior)	Material	un	2,0000000	33,15	66,30			
Insumo	2277	ORSE	Perfil Alumínio, U, usado como trilho superior em porta de correr	Material	m	1,8000000	36,07	64,92			
Insumo	2869	ORSE	Espuma de poliuretano expansiva - 500ml (470g), Sika Boom ou similar	Material	l	0,0500000	59,88	2,99			
Insumo	13419	ORSE	Espuma de poliuretano expansiva - 500ml(470g), Sika Boom ou similar	Material	un	1,0000000	190,65	190,65			
Insumo	0000370	SINAPI	Fechadura tipo bico de papagaio, para porta de correr, inclusive concha em latão, da IMAB, ref.: FA135210S00 ou similar	Material	m²	0,0210000	70,00	1,47			
Insumo	00001214	SINAPI	AREIA MÉDIA - POSTO JAZIDA/FORNECEDOR (RETIRADO NA JAZIDA, SEM TRANSPORTE)	Material	m³	0,0210000	70,00	1,47			
Insumo	00001379	SINAPI	CARPINTEIRO DE ESQUADRIAS (HORISTA)	Mão de Obra	H	5,0000000	13,31	66,55			
Insumo	00004750	SINAPI	CIMENTO PORTLAND COMPOSTO CP II-32	Material	KG	3,3000000	0,66	2,17			
Insumo	00005075	SINAPI	PEDREIRO (HORISTA)	Mão de Obra	H	2,0000000	13,97	27,94			
Insumo	00006111	SINAPI	PREGO DE AÇO POLIDO COM CABECA 18 X 30 (2 3/4 X 10)	Material	KG	0,0500000	23,40	1,17			
Insumo	00011581	SINAPI	SERVENTE DE OBRAS	Mão de Obra	H	7,0000000	10,27	71,89			
Insumo	00011581	SINAPI	TRILHO PANTOGRAFICO CONCAVO, TIPO U, EM ALUMINIO, COM DIMENSÕES DE APROX *35 X 35* MM, PARA ROLDANA DE PORTA DE CORRER	Material	M	1,8000000	20,37	36,66			
						MO sem LS =>	121,08	LS =>	101,55	MO com LS	222,63
						Valor do BDI =>	349,32			Valor com BDI =>	1.561,42

9.1.7	Código	Banco	Descrição	Tipo	Und	Quant.	Valor Unit	Total			
Composição	90793	SINAPI	Porta em madeira de lei, de correr, lisa, semi-oca 1,20x2,10m, inclusive batentes e ferragens	ESQV - ESQUADRIAS/FERRAGENS/VIDR	UN	1,0000000	841,19	841,19			
Composição Auxiliar	88261	SINAPI	CARPINTEIRO DE ESQUADRIA COM ENCARGOS COMPLEMENTARES	SEDI - SERVIÇOS DIVERSOS	H	0,9290000	16,57	15,39			
Composição Auxiliar	88316	SINAPI	SERVENTE COM ENCARGOS COMPLEMENTARES	SEDI - SERVIÇOS DIVERSOS	H	0,4650000	13,55	6,30			
Insumo	00038124	SINAPI	ESPUMA EXPANSIVA DE POLIURETANO, APLICACAO MANUAL - 500 ML	Material	UN	1,1620000	31,50	36,60			
Insumo	00039501	SINAPI	KIT PORTA PRONTA DE MADEIRA, FOLHA PESADA (NBR 15930) DE 900 X 2100 MM, DE 40 MM A 45 MM DE ESPESSURA, NUCLEO SOLIDO, CAPA LISA EM HDF, ACABAMENTO MELAMINICO BRANCO (INCLUI MARCO, ALIZARES, DOBRADICAS E FECHADURA EXTERNA)	Material	UN	1,0000000	782,90	782,90			
						MO sem LS =>	9,44	LS =>	7,91	MO com LS	17,35
						Valor do BDI =>	242,43			Valor com BDI =>	1.083,62

9.1.8	Código	Banco	Descrição	Tipo	Und	Quant.	Valor Unit	Total			
Composição	74065/002	SINAPI	PINTURA ESMALTE ACETINADO PARA MADEIRA, DUAS DEMAOS, SOBRE FUNDO NIVELADOR BRANCO	PINT - PINTURAS	m²	1,0000000	22,28	22,28			
Composição Auxiliar	88316	SINAPI	SERVENTE COM ENCARGOS COMPLEMENTARES	SEDI - SERVIÇOS DIVERSOS	H	0,3500000	13,55	4,74			
Composição Auxiliar	88310	SINAPI	PINTOR COM ENCARGOS COMPLEMENTARES	SEDI - SERVIÇOS DIVERSOS	H	0,4000000	18,51	7,40			
Insumo	00005318	SINAPI	DILUENTE AGUARRAS	Material	L	0,0400000	14,00	0,56			
Insumo	00003767	SINAPI	LIXA EM FOLHA PARA PAREDE OU MADEIRA, NUMERO 120, COR VERMELHA	Material	UN	0,4000000	0,81	0,32			
Insumo	00007311	SINAPI	TINTA ESMALTE SINTETICO PREMIUM ACETINADO	Material	L	0,1600000	37,20	5,95			
Insumo	00006086	SINAPI	EM PROCESSO DE DESATIVACAO! FUNDO SINTETICO NIVELADOR BRANCO FOSCO PARA MADEIRA	Material	GL	0,0560000	59,19	3,31			
						MO sem LS =>	5,06	LS =>	4,24	MO com LS	9,30
						Valor do BDI =>	6,42			Valor com BDI =>	28,70

9.2.1	Código	Banco	Descrição	Tipo	Und	Quant.	Valor Unit	Total			
Composição	94582	SINAPI	JANELA DE ALUMÍNIO DE CORRER, 2 FOLHAS, FIXAÇÃO COM ARGAMASSA, COM VIDROS, PADRONIZADA. AF_07/2016	ESQV - ESQUADRIAS/FERRAGENS/VIDR	m²	1,0000000	291,81	291,81			
Composição Auxiliar	88629	SINAPI	ARGAMASSA TRAÇO 1:3 (EM VOLUME DE CIMENTO E AREIA MÉDIA ÚMIDA), PREPARO MANUAL. AF_08/2019	SEDI - SERVIÇOS DIVERSOS	m³	0,0090000	509,77	4,58			
Composição Auxiliar	88309	SINAPI	PEDREIRO COM ENCARGOS COMPLEMENTARES	SEDI - SERVIÇOS DIVERSOS	H	1,0840000	17,44	18,90			
Composição Auxiliar	88316	SINAPI	SERVENTE COM ENCARGOS COMPLEMENTARES	SEDI - SERVIÇOS DIVERSOS	H	0,5420000	13,55	7,34			
Insumo	00034362	SINAPI	JANELA DE CORRER EM ALUMINIO, 120 X 120 CM (A X L), 2 FLS. SEM BANDEIRA, ACABAMENTO ACET OU BRILHANTE, BATENTE/REQUADRO DE 6 A 14 CM, COM VIDRO, SEM GUARNICAO/ALIZAR	Material	UN	0,6940000	376,07	260,99			
						MO sem LS =>	11,88	LS =>	9,97	MO com LS	21,85
						Valor do BDI =>	84,09			Valor com BDI =>	375,90

9.2.2	Código	Banco	Descrição	Tipo	Und	Quant.	Valor Unit	Total			
Composição	94581	SINAPI	JANELA DE ALUMÍNIO MAXIM-AR, FIXAÇÃO COM ARGAMASSA, COM VIDROS, PADRONIZADA. AF_07/2016	ESQV - ESQUADRIAS/FERRAGENS/VIDR	m²	1,0000000	479,34	479,34			
Composição Auxiliar	88629	SINAPI	ARGAMASSA TRAÇO 1:3 (EM VOLUME DE CIMENTO E AREIA MÉDIA ÚMIDA), PREPARO MANUAL. AF_08/2019	SEDI - SERVIÇOS DIVERSOS	m³	0,0210000	509,77	10,70			
Composição Auxiliar	88309	SINAPI	PEDREIRO COM ENCARGOS COMPLEMENTARES	SEDI - SERVIÇOS DIVERSOS	H	3,3970000	17,44	59,24			
Composição Auxiliar	88316	SINAPI	SERVENTE COM ENCARGOS COMPLEMENTARES	SEDI - SERVIÇOS DIVERSOS	H	1,6990000	13,55	23,02			
Insumo	00000601	SINAPI	JANELA MAXIM AR EM ALUMINIO, 80 X 60 CM (A X L), BATENTE/REQUADRO DE 4 A 14 CM, COM VIDRO, SEM GUARNICAO/ALIZAR	Material	m²	1,0001000	386,35	386,38			
						MO sem LS =>	36,91	LS =>	30,96	MO com LS	67,87
						Valor do BDI =>	138,14			Valor com BDI =>	617,48

9.2.3	Código	Banco	Descrição	Tipo	Und	Quant.	Valor Unit	Total
-------	--------	-------	-----------	------	-----	--------	------------	-------

COMPOSIÇÃO UNITÁRIA DE PREÇOS



I. Informações Gerais

Obra/Projeto: CONSTRUÇÃO DE UMA UBS TIPO I, NO MUNICÍPIO DE BARRA DO CORDA - MA

Local / Implantação: RUA NELSON PATURI, BARRA DO CORDA - MA

Proponente: BARRA DO CORDA - MA

BDI: 28,82%

Data ref: ORSE 03/2022 // SINAPI 04/2022 // SEINFRA - 027

Encargos Sociais: 83,87%(HORA) / 47,51%(MÊS)

Composição	Código	Banco	Descrição	Tipo	Und	Quant.	Valor Unit	Total			
Composição	74071/001	SINAPI	PORTA DE ABRIR, EM ALUMINIO, CHAPA CORRUGADA COM GUARNICAO	ESQV -	m²	1,0000000	624,43	624,43			
Auxiliar	88627	SINAPI	ARGAMASSA TRAÇO 1:0,5:4,5 (EM VOLUME DE CIMENTO, CAL E AREIA MÉDIA ÚMIDA) PARA ASSENTAMENTO DE ALVENARIA, PREPARO MANUAL. AF_08/2019	SEDI - SERVIÇOS DIVERSOS	m³	0,0060000	487,10	2,92			
Auxiliar	88316	SINAPI	SERVENTE COM ENCARGOS COMPLEMENTARES	SEDI - SERVIÇOS DIVERSOS	H	2,2000000	13,55	29,81			
Auxiliar	88309	SINAPI	PEDREIRO COM ENCARGOS COMPLEMENTARES	SEDI - SERVIÇOS DIVERSOS	H	0,5000000	17,44	8,72			
Auxiliar	88315	SINAPI	SERRALHEIRO COM ENCARGOS COMPLEMENTARES	SEDI - SERVIÇOS DIVERSOS	H	1,3000000	17,33	22,52			
Insumo	00004914	SINAPI	PORTA DE ABRIR EM ALUMINIO COM LAMBRI HORIZONTAL/LAMINADA, ACABAMENTO ANODIZADO NATURAL, SEM GUARNICAO/ALIZAR/VISTA	Material	m²	1,0000000	560,46	560,46			
						MO sem LS =>	26,61	LS =>	22,32	MO com LS	48,93
						Valor do BDI =>	179,96	Valor com BDI =>			804,39

9.2.4	Código	Banco	Descrição	Tipo	Und	Quant.	Valor Unit	Total			
Composição	4629	ORSE	Bicicletário em tubo de aço galvanizado diam=50mm, exceto pintura de acabamento	Urbanização de Parques e Praças	m	1,0000000	222,56	222,56			
Auxiliar	76	ORSE	Reatero manual de valas com espalhamento s/ compactação	Aterros / Reaterros / Compactações	m²	0,0990000	13,93	1,37			
Auxiliar	89	ORSE	Forma plana para fundações, em tábuas de pinho, 04 usos	Formas para Fundações	m²	0,2800000	86,92	24,33			
Auxiliar	126	ORSE	Concreto simples fabricado na obra, fck=15 mpa, lançado e adensado	Concreto Simples	m³	0,0280000	438,43	12,27			
Auxiliar	2497	ORSE	Escavação manual de vala ou cava em material de 1ª categoria, profundidade até 1,50m	Escavação Manual em Área Urbana	m³	0,1280000	41,79	5,34			
Auxiliar	10554	ORSE	Encargos Complementares - Encanador	Provisórios	h	0,6600000	3,57	2,35			
Insumo	2313	ORSE	Tubo de aço galvanizado leve c/ costura c/ rosca BSP Ø = 60,30mm (2"), e = 2,65mm, l = 6000mm NBR 5580	Material	m	1,5330000	78,86	120,89			
Insumo	00001806	SINAPI	CURVA 90 GRAUS DE FERRO GALVANIZADO, COM ROSCA BSP MACHO/FEMEA, DE 2"	Material	UN	0,2200000	136,87	30,55			
Insumo	00002696	SINAPI	ENCANADOR OU BOMBEIRO HIDRAULICO (HORISTA)	Mão de Obra	H	0,6600000	13,97	9,22			
Insumo	00006298	SINAPI	TE DE FERRO GALVANIZADO, DE 2"	Material	UN	0,2200000	73,86	16,24			
						MO sem LS =>	14,06	LS =>	11,80	MO com LS	25,86
						Valor do BDI =>	64,14	Valor com BDI =>			286,70

9.2.5	Código	Banco	Descrição	Tipo	Und	Quant.	Valor Unit	Total			
Composição	73924/003	SINAPI	PINTURA ESMALTE FOSCO, DUAS DEMAOS, SOBRE SUPERFICIE METALICA	PINT - PINTURAS	m²	1,0000000	24,29	24,29			
Auxiliar	88310	SINAPI	PINTOR COM ENCARGOS COMPLEMENTARES	SEDI - SERVIÇOS DIVERSOS	H	0,5000000	18,51	9,25			
Auxiliar	88316	SINAPI	SERVENTE COM ENCARGOS COMPLEMENTARES	SEDI - SERVIÇOS DIVERSOS	H	0,5000000	13,55	6,77			
Insumo	00005318	SINAPI	DILUENTE AGUARRAS	Material	L	0,0700000	14,00	0,98			
Insumo	00003768	SINAPI	LIXA EM FOLHA PARA FERRO, NUMERO 150	Material	UN	0,6000000	2,42	1,45			
Insumo	00007288	SINAPI	TINTA ESMALTE SINTETICO PREMIUM FOSCO	Material	L	0,1600000	36,51	5,84			
						MO sem LS =>	6,68	LS =>	5,80	MO com LS	12,28
						Valor do BDI =>	7,00	Valor com BDI =>			31,29

9.3.1	Código	Banco	Descrição	Tipo	Und	Quant.	Valor Unit	Total			
Composição	72120	SINAPI	VIDRO TEMPERADO INCOLOR, ESPESSURA 10MM, FORNECIMENTO E INSTALACAO, INCLUSIVE MASSA PARA VEDACAO	ESQV - ESQUADRIAS/FERRAGENS/VIDR	m²	1,0000000	384,14	384,14			
Auxiliar	88316	SINAPI	SERVENTE COM ENCARGOS COMPLEMENTARES	SEDI - SERVIÇOS DIVERSOS	H	0,5000000	13,55	6,77			
Auxiliar	88325	SINAPI	VIDRACEIRO COM ENCARGOS COMPLEMENTARES	SEDI - SERVIÇOS DIVERSOS	H	0,5000000	13,97	6,98			
Insumo	00010498	SINAPI	MASSA PARA VIDRO	Material	KG	1,5000000	12,71	19,06			
Insumo	00010507	SINAPI	VIDRO TEMPERADO INCOLOR E = 10 MM, SEM COLOCACAO	Material	m²	1,0000000	351,33	351,33			
						MO sem LS =>	5,76	LS =>	4,83	MO com LS	10,59
						Valor do BDI =>	110,70	Valor com BDI =>			494,84

9.3.2	Código	Banco	Descrição	Tipo	Und	Quant.	Valor Unit	Total			
Composição	72116	SINAPI	VIDRO LISO COMUM TRANSPARENTE, ESPESSURA 3MM	ESQV -	m²	1,0000000	180,06	180,06			
Auxiliar	88316	SINAPI	SERVENTE COM ENCARGOS COMPLEMENTARES	SEDI - SERVIÇOS DIVERSOS	H	0,4000000	13,55	5,42			
Auxiliar	88325	SINAPI	VIDRACEIRO COM ENCARGOS COMPLEMENTARES	SEDI - SERVIÇOS DIVERSOS	H	0,4000000	13,97	5,58			
Insumo	00010498	SINAPI	MASSA PARA VIDRO	Material	KG	1,5000000	12,71	19,06			
Insumo	00010490	SINAPI	VIDRO LISO INCOLOR 2 A 3 MM - SEM COLOCACAO	Material	m²	1,0000000	150,00	150,00			
						MO sem LS =>	4,60	LS =>	3,86	MO com LS	8,46
						Valor do BDI =>	51,89	Valor com BDI =>			231,95

9.3.3	Código	Banco	Descrição	Tipo	Und	Quant.	Valor Unit	Total			
Composição	74125/001	SINAPI	ESPELHO CRISTAL ESPESSURA 4MM, COM MOLDURA DE MADEIRA	ESQV -	m²	1,0000000	664,08	664,08			
Auxiliar	88261	SINAPI	CARPINTEIRO DE ESQUADRIA COM ENCARGOS COMPLEMENTARES	SEDI - SERVIÇOS DIVERSOS	H	2,0000000	16,57	33,14			
Auxiliar	88239	SINAPI	AJUDANTE DE CARPINTEIRO COM ENCARGOS COMPLEMENTARES	SEDI - SERVIÇOS DIVERSOS	H	2,0000000	13,61	27,22			
Insumo	00004375	SINAPI	BUCHA DE NYLON SEM ABA S6	Material	UN	8,0000000	0,10	0,80			
Insumo	0001186	SINAPI	ESPELHO CRISTAL E = 4 MM	Material	m²	1,0000000	573,33	573,33			
Insumo	00020017	SINAPI	GUARNICAO / ALIZAR / VISTA LISA EM MADEIRA MACICA, PARA PORTA E = 1" CM, L = 5" CM, CEDRINHO / ANGELIM COMERCIAL / TAURI/ CURUPIXA / PEROBA / CUMARU OU EQUIVALENTE DA REGIAO	Material	M	4,2000000	6,36	26,71			
Insumo	00011059	SINAPI	PARAFUSO ROSCA SOBERBA ZINCADO CABECA CHATA FENDA SIMPLES 5,5 X 90 MM (2")	Material	UN	8,0000000	0,36	2,88			
						MO sem LS =>	26,06	LS =>	21,86	MO com LS	47,92
						Valor do BDI =>	191,38	Valor com BDI =>			855,46

10.1.1	Código	Banco	Descrição	Tipo	Und	Quant.	Valor Unit	Total
Composição	83555	SINAPI	TOMADA DUPLA DE EMBUTIR 2X2P+T 10A/250V C/ PLACA - FORNECIMENTO E INSTALACAO	INEL - INSTALAÇÃO ELÉTRICA/ELETRIFICAÇÃO E	UN	1,0000000	22,43	22,43
Auxiliar	88247	SINAPI	AUXILIAR DE ELETRICISTA COM ENCARGOS COMPLEMENTARES	SEDI - SERVIÇOS DIVERSOS	H	0,3700000	13,94	5,15



COMPOSIÇÃO UNITÁRIA DE PREÇOS

I. Informações Gerais

Obra/Projeto: CONSTRUÇÃO DE UMA UBS TIPO I, NO MUNICÍPIO DE BARRA DO CORDA - MA

Local / Implantação: RUA NELSON PATURI, BARRA DO CORDA - MA

Proponente: BARRA DO CORDA - MA

BDI: 28,82%

Data ref: ORSE 03/2022 // SINAPI 04/2022 // SEINFRA - 027

Encargos Sociais: 83,87%(HORA) / 47,51%(MÊS)

Composição	Código	Banco	Descrição	Tipo	Und	Quant.	Valor Unit	Total
Auxiliar	88264	SINAPI	ELETRICISTA COM ENCARGOS COMPLEMENTARES	SEDI - SERVIÇOS DIVERSOS	H	0,3700000	17,64	6,52
Insumo	00007535	SINAPI	ITEM PROCESSO DE DESATVACAO! TOMADA DUPLA EMBUTIR 2 X 2P UNIVERSAL 10A/250V C/PLACA. TIPO SILENTOQUE PIAL OU EQUIV	Material	UN	1,0000000	10,76	10,76
				MO sem LS =>		5,04	LS =>	4,23
				Valor do BDI =>		6,46	Valor com BDI =>	28,89

10.1.2	Código	Banco	Descrição	Tipo	Und	Quant.	Valor Unit	Total
Composição	97586	SINAPI	LUMINÁRIA TIPO CALHA, DE SOBREPOR, COM 2 LÂMPADAS TUBULARES FLUORESCENTES DE 36 W. COM REATOR DE PARTIDA RÁPIDA - FORNECIMENTO E INSTALAÇÃO. AF_02/2020	INEL - INSTALAÇÃO ELÉTRICA/ELETRIFICAÇÃO E ILUMINAÇÃO EXTERNA	UN	1,0000000	211,71	211,71
Auxiliar	88247	SINAPI	AUXILIAR DE ELETRICISTA COM ENCARGOS COMPLEMENTARES	SEDI - SERVIÇOS DIVERSOS	H	0,1727000	13,94	2,40
Auxiliar	88264	SINAPI	ELETRICISTA COM ENCARGOS COMPLEMENTARES	SEDI - SERVIÇOS DIVERSOS	H	0,4144000	17,64	7,31
Insumo	00003799	SINAPI	LUMINARIA DE SOBREPOR EM CHAPA DE ACO PARA 2 LAMPADAS FLUORESCENTES DE 36" W. ALETADA, COMPLETA (LAMPADAS E REATOR INCLUSOS)	Material	UN	1,0000000	202,00	202,00
				MO sem LS =>		4,24	LS =>	3,56
				Valor do BDI =>		61,01	Valor com BDI =>	272,72

10.1.3	Código	Banco	Descrição	Tipo	Und	Quant.	Valor Unit	Total
Composição	673	ORSE	Luminária calha sobrepor p/lamp fluorescente 2x32w, completa, inclusive reator eletrônico e lâmpada	Pontos de Suprimento de Energia Convencionais	un	1,0000000	107,38	107,38
Auxiliar	10549	ORSE	Encargos Complementares - Servente	Provisórios	h	0,5000000	3,66	1,83
Auxiliar	10552	ORSE	Encargos Complementares - Eletricista	Provisórios	h	0,5000000	3,53	1,76
Insumo	1299	ORSE	Lâmpada fluorescente 32 w (Sylvania ou similar)	Material	un	2,0000000	5,99	11,98
Insumo	1352	ORSE	Luminária (calha) p/ lâmpada fluorescente 2 x 32 w/tubular LED 18w a 20w	Material	un	1,0000000	45,70	45,70
Insumo	1909	ORSE	Reator eletrônico alto fator de potência = 0,95 p/ lâmpada fluorescente 2 x 32 w	Material	un	1,0000000	30,00	30,00
Insumo	2052	ORSE	Suporte (receptáculo) p/ lâmpada fluorescente	Material	un	4,0000000	1,00	4,00
Insumo	00002436	SINAPI	ELETRICISTA (HORISTA)	Mão de Obra	H	0,5000000	13,97	6,98
Insumo	00006111	SINAPI	SERVENTE DE OBRAS	Mão de Obra	H	0,5000000	10,27	5,13
				MO sem LS =>		6,59	LS =>	5,52
				Valor do BDI =>		30,94	Valor com BDI =>	138,32

10.1.4	Código	Banco	Descrição	Tipo	Und	Quant.	Valor Unit	Total
Composição	97507	SINAPI	LUMINÁRIA ARANDELA TIPO TARTARUGA, DE SOBREPOR, COM 1 LÂMPADA LED DE 6 W. SEM REATOR - FORNECIMENTO E INSTALAÇÃO. AF_02/2020	INEL - INSTALAÇÃO ELÉTRICA/ELETRIFICAÇÃO E ILUMINAÇÃO EXTERNA	UN	1,0000000	139,69	139,69
Auxiliar	88247	SINAPI	AUXILIAR DE ELETRICISTA COM ENCARGOS COMPLEMENTARES	SEDI - SERVIÇOS DIVERSOS	H	0,2299000	13,94	3,20
Auxiliar	88264	SINAPI	ELETRICISTA COM ENCARGOS COMPLEMENTARES	SEDI - SERVIÇOS DIVERSOS	H	0,5518000	17,64	9,73
Insumo	00038193	SINAPI	LAMPADA LED 6 W BIVOLT BRANCA, FORMATO TRADICIONAL (BASE E27)	Material	UN	1,0000000	7,38	7,38
Insumo	00038775	SINAPI	LUMINARIA TIPO TARTARUGA PARA AREA EXTERNA EM ALUMINIO, COM GRADE, PARA 1 LAMPADA, BASE E27, POTENCIA MAXIMA 40/60 W (NAO INCLUI LAMPADA)	Material	UN	1,0000000	119,38	119,38
				MO sem LS =>		5,65	LS =>	4,74
				Valor do BDI =>		40,25	Valor com BDI =>	179,94

10.1.5	Código	Banco	Descrição	Tipo	Und	Quant.	Valor Unit	Total
Composição	97599	SINAPI	LUMINÁRIA DE EMERGÊNCIA, COM 30 LÂMPADAS LED DE 2 W, SEM REATOR - FORNECIMENTO E INSTALAÇÃO. AF_02/2020	INEL - INSTALAÇÃO ELÉTRICA/ELETRIFICAÇÃO E	UN	1,0000000	25,55	25,55
Auxiliar	88247	SINAPI	AUXILIAR DE ELETRICISTA COM ENCARGOS COMPLEMENTARES	SEDI - SERVIÇOS DIVERSOS	H	0,0748000	13,94	1,04
Auxiliar	88264	SINAPI	ELETRICISTA COM ENCARGOS COMPLEMENTARES	SEDI - SERVIÇOS DIVERSOS	H	0,1795000	17,64	3,16
Insumo	00038774	SINAPI	LUMINARIA DE EMERGENCIA 30 LEDS, POTENCIA 2 W, BATERIA DE LITO, AUTONOMIA DE 6 HORAS	Material	UN	1,0000000	21,35	21,35
				MO sem LS =>		1,83	LS =>	1,54
				Valor do BDI =>		7,36	Valor com BDI =>	32,91

10.1.6	Código	Banco	Descrição	Tipo	Und	Quant.	Valor Unit	Total
Composição	74246/001	SINAPI	REFLETOR RETANGULAR FECHADO COM LAMPADA VAPOR METALICO 400 W	INEL - INSTALAÇÃO ELÉTRICA/ELETRIFICAÇÃO E	UN	1,0000000	532,69	532,69
Auxiliar	88247	SINAPI	AUXILIAR DE ELETRICISTA COM ENCARGOS COMPLEMENTARES	SEDI - SERVIÇOS DIVERSOS	H	2,0000000	13,94	27,88
Auxiliar	88264	SINAPI	ELETRICISTA COM ENCARGOS COMPLEMENTARES	SEDI - SERVIÇOS DIVERSOS	H	2,0000000	17,64	35,28
Insumo	00003752	SINAPI	LAMPADA VAPOR METALICO TUBULAR 400 W (BASE E40)	Material	UN	1,0000000	82,17	82,17
Insumo	00012273	SINAPI	PROJETOR RETANGULAR FECHADO PARA LAMPADA VAPOR DE MERCURIO/SODIO 250 W A 500 W, CABECEIRAS EM ALUMINIO FUNDIDO, CORPO EM ALUMINIO ANODIZADO, PARA LAMPADA E40 FECHAMENTO EM VIDRO TEMPERADO.	Material	UN	1,0000000	159,59	159,59
Insumo	00012318	SINAPI	REATOR P/ 1 LAMPADA VAPOR DE MERCURIO 400W USO EXT	Material	UN	1,0000000	227,77	227,77
				MO sem LS =>		27,28	LS =>	22,88
				Valor do BDI =>		153,52	Valor com BDI =>	686,21

10.1.7	Código	Banco	Descrição	Tipo	Und	Quant.	Valor Unit	Total
Composição	83399	SINAPI	RELE FOTOELETRICO P/ COMANDO DE ILUMINACAO EXTERNA 220V/1000W - FORNECIMENTO E INSTALACAO	INEL - INSTALAÇÃO ELÉTRICA/ELETRIFICAÇÃO E	UN	1,0000000	63,31	63,31
Auxiliar	88264	SINAPI	ELETRICISTA COM ENCARGOS COMPLEMENTARES	SEDI - SERVIÇOS DIVERSOS	H	0,3500000	17,64	6,17
Auxiliar	88316	SINAPI	SERVENTE COM ENCARGOS COMPLEMENTARES	SEDI - SERVIÇOS DIVERSOS	H	0,3500000	13,55	4,74
Insumo	00002510	SINAPI	RELE FOTOELETRICO INTERNO E EXTERNO BIVOLT 1000 W, DE CONECTOR, SEM BASE	Material	UN	1,0000000	52,40	52,40
				MO sem LS =>		4,72	LS =>	3,96
				Valor do BDI =>		18,24	Valor com BDI =>	81,55



COMPOSIÇÃO UNITÁRIA DE PREÇOS

I. Informações Gerais

Obra/Projeto: CONSTRUÇÃO DE UMA UBS TIPO I, NO MUNICÍPIO DE BARRA DO CORDA - MA

Local / Implantação: RUA NELSON PATURÍ, BARRA DO CORDA - MA

Proponente: BARRA DO CORDA - MA

BDI: 28,82%

Data ref: ORSE 03/2022 // SINAPI 04/2022 // SEINFRA - 027

Encargos Sociais: 83,87%(HORA) / 47,51%(MÊS)

10.1.8	Código	Banco	Descrição	Tipo	Und	Quant.	Valor Unit	Total	
Composição	93137	SINAPI	PONTO DE ILUMINAÇÃO RESIDENCIAL INCLUINDO INTERRUPTOR SIMPLES (2 MÓDULOS), CAIXA ELÉTRICA, ELETRODUTO, CABO, RASGO, QUEBRA E CHUMBAMENTO (EXCLUINDO LUMINÁRIA E LÂMPADA). AF_01/2016	INEL - INSTALAÇÃO ELÉTRICA/ELETRIFICAÇÃO E ILUMINAÇÃO EXTERNA	UN	1,0000000	130,51	130,51	
Composição Auxiliar	91852	SINAPI	ELETRODUTO FLEXÍVEL CORRUGADO, PVC, DN 20 MM (1/2"), PARA CIRCUITOS TERMINAIS, INSTALADO EM PAREDE - FORNECIMENTO E INSTALAÇÃO. AF_12/2015	INEL - INSTALAÇÃO ELÉTRICA/ELETRIFICAÇÃO E ILUMINAÇÃO EXTERNA	M	2,2000000	6,21	13,66	
Composição Auxiliar	91842	SINAPI	ELETRODUTO FLEXÍVEL CORRUGADO, PVC, DN 20 MM (1/2"), PARA CIRCUITOS TERMINAIS, INSTALADO EM LAJE - FORNECIMENTO E INSTALAÇÃO. AF_12/2015	INEL - INSTALAÇÃO ELÉTRICA/ELETRIFICAÇÃO E ILUMINAÇÃO EXTERNA	M	2,0000000	4,63	9,26	
Composição Auxiliar	91924	SINAPI	CABO DE COBRE FLEXÍVEL ISOLADO, 1,5 MM², ANTI-CHAMA 450/750 V, PARA CIRCUITOS TERMINAIS - FORNECIMENTO E INSTALAÇÃO. AF_12/2015	INEL - INSTALAÇÃO ELÉTRICA/ELETRIFICAÇÃO E ILUMINAÇÃO EXTERNA	M	12,6000000	2,52	31,75	
Composição Auxiliar	91940	SINAPI	CAIXA RETANGULAR 4" X 2" MÉDIA (1,30 M DO PISO), PVC, INSTALADA EM PAREDE - FORNECIMENTO E INSTALAÇÃO. AF_12/2015	INEL - INSTALAÇÃO ELÉTRICA/ELETRIFICAÇÃO E ILUMINAÇÃO EXTERNA	UN	1,0000000	10,40	10,40	
Composição Auxiliar	91937	SINAPI	CAIXA OCTOGONAL 3" X 3", PVC, INSTALADA EM LAJE - FORNECIMENTO E INSTALAÇÃO. AF_12/2015	INEL - INSTALAÇÃO ELÉTRICA/ELETRIFICAÇÃO E ILUMINAÇÃO EXTERNA	UN	0,3750000	8,37	3,13	
Composição Auxiliar	91959	SINAPI	INTERRUPTOR SIMPLES (2 MÓDULOS), 10A/250V, INCLUINDO SUPORTE E PLACA - FORNECIMENTO E INSTALAÇÃO. AF_12/2015	INEL - INSTALAÇÃO ELÉTRICA/ELETRIFICAÇÃO E ILUMINAÇÃO EXTERNA	UN	1,0000000	30,78	30,78	
Composição Auxiliar	90447	SINAPI	RASGO EM ALVENARIA PARA ELETRODUTOS COM DIÂMETROS MENORES OU IGUAIS A 40 MM. AF_05/2015	INH - INSTALAÇÕES HIDROSANITÁRIAS	M	2,2000000	4,28	9,41	
Composição Auxiliar	90456	SINAPI	QUEBRA EM ALVENARIA PARA INSTALAÇÃO DE CAIXA DE TOMADA (4X4 OU 4X2). AF_05/2015	INH - INSTALAÇÕES HIDROSANITÁRIAS	UN	1,0000000	2,72	2,72	
Composição Auxiliar	90466	SINAPI	CHUMBAMENTO LINEAR EM ALVENARIA PARA RAMAIS/DISTRIBUIÇÃO COM DIÂMETROS MENORES OU IGUAIS A 40 MM. AF_05/2015	INH - INSTALAÇÕES HIDROSANITÁRIAS	M	2,2000000	8,82	19,40	
				MO sem LS =>	33,25	LS =>	27,89	MO com LS	61,14
				Valor do BDI =>	37,61			Valor com BDI =>	168,12

10.1.9	Código	Banco	Descrição	Tipo	Und	Quant.	Valor Unit	Total	
Composição	92005	SINAPI	TOMADA MÉDIA DE EMBUTIR (2 MÓDULOS), 2P+T 20 A, INCLUINDO SUPORTE E PLACA - FORNECIMENTO E INSTALAÇÃO. AF_12/2015	INEL - INSTALAÇÃO ELÉTRICA/ELETRIFICAÇÃO E ILUMINAÇÃO EXTERNA	UN	1,0000000	41,62	41,62	
Composição Auxiliar	91946	SINAPI	SUPORTE PARAFUSADO COM PLACA DE ENCAIXE 4" X 2" MÉDIO (1,30 M DO PISO) PARA PONTO ELÉTRICO - FORNECIMENTO E INSTALAÇÃO. AF_12/2015	INEL - INSTALAÇÃO ELÉTRICA/ELETRIFICAÇÃO E ILUMINAÇÃO EXTERNA	UN	1,0000000	6,14	6,14	
Composição Auxiliar	92003	SINAPI	TOMADA MÉDIA DE EMBUTIR (2 MÓDULOS), 2P+T 20 A, SEM SUPORTE E SEM PLACA - FORNECIMENTO E INSTALAÇÃO. AF_12/2015	INEL - INSTALAÇÃO ELÉTRICA/ELETRIFICAÇÃO E ILUMINAÇÃO EXTERNA	UN	1,0000000	35,48	35,48	
				MO sem LS =>	8,53	LS =>	7,16	MO com LS	15,69
				Valor do BDI =>	11,99			Valor com BDI =>	53,61

10.1.10	Código	Banco	Descrição	Tipo	Und	Quant.	Valor Unit	Total	
Composição	91993	SINAPI	TOMADA ALTA DE EMBUTIR (1 MÓDULO), 2P+T 20 A, INCLUINDO SUPORTE E PLACA - FORNECIMENTO E INSTALAÇÃO. AF_12/2015	INEL - INSTALAÇÃO ELÉTRICA/ELETRIFICAÇÃO E ILUMINAÇÃO EXTERNA	UN	1,0000000	30,77	30,77	
Composição Auxiliar	91946	SINAPI	SUPORTE PARAFUSADO COM PLACA DE ENCAIXE 4" X 2" MÉDIO (1,30 M DO PISO) PARA PONTO ELÉTRICO - FORNECIMENTO E INSTALAÇÃO. AF_12/2015	INEL - INSTALAÇÃO ELÉTRICA/ELETRIFICAÇÃO E ILUMINAÇÃO EXTERNA	UN	1,0000000	6,14	6,14	
Composição Auxiliar	91991	SINAPI	TOMADA ALTA DE EMBUTIR (1 MÓDULO), 2P+T 20 A, SEM SUPORTE E SEM PLACA - FORNECIMENTO E INSTALAÇÃO. AF_12/2015	INEL - INSTALAÇÃO ELÉTRICA/ELETRIFICAÇÃO E ILUMINAÇÃO EXTERNA	UN	1,0000000	24,63	24,63	
				MO sem LS =>	7,73	LS =>	6,48	MO com LS	14,21
				Valor do BDI =>	8,86			Valor com BDI =>	39,63

10.1.11	Código	Banco	Descrição	Tipo	Und	Quant.	Valor Unit	Total	
Composição	93141	SINAPI	PONTO DE TOMADA DUPLA INCLUINDO TOMADA 10A/250V, CAIXA ELÉTRICA, ELETRODUTO, CABO, RASGO, QUEBRA E CHUMBAMENTO. AF_01/2016	INEL - INSTALAÇÃO ELÉTRICA/ELETRIFICAÇÃO E ILUMINAÇÃO EXTERNA	UN	1,0000000	137,85	137,85	
Composição Auxiliar	91852	SINAPI	ELETRODUTO FLEXÍVEL CORRUGADO, PVC, DN 20 MM (1/2"), PARA CIRCUITOS TERMINAIS, INSTALADO EM PAREDE - FORNECIMENTO E INSTALAÇÃO. AF_12/2015	INEL - INSTALAÇÃO ELÉTRICA/ELETRIFICAÇÃO E ILUMINAÇÃO EXTERNA	M	2,2000000	6,21	13,66	
Composição Auxiliar	91842	SINAPI	ELETRODUTO FLEXÍVEL CORRUGADO, PVC, DN 20 MM (1/2"), PARA CIRCUITOS TERMINAIS, INSTALADO EM LAJE - FORNECIMENTO E INSTALAÇÃO. AF_12/2015	INEL - INSTALAÇÃO ELÉTRICA/ELETRIFICAÇÃO E ILUMINAÇÃO EXTERNA	M	2,0000000	4,63	9,26	
Composição Auxiliar	91926	SINAPI	CABO DE COBRE FLEXÍVEL ISOLADO, 2,5 MM², ANTI-CHAMA 450/750 V, PARA CIRCUITOS TERMINAIS - FORNECIMENTO E INSTALAÇÃO. AF_12/2015	INEL - INSTALAÇÃO ELÉTRICA/ELETRIFICAÇÃO E ILUMINAÇÃO EXTERNA	M	12,6000000	3,73	46,99	
Composição Auxiliar	91940	SINAPI	CAIXA RETANGULAR 4" X 2" MÉDIA (1,30 M DO PISO), PVC, INSTALADA EM PAREDE - FORNECIMENTO E INSTALAÇÃO. AF_12/2015	INEL - INSTALAÇÃO ELÉTRICA/ELETRIFICAÇÃO E ILUMINAÇÃO EXTERNA	UN	1,0000000	10,40	10,40	
Composição Auxiliar	91937	SINAPI	CAIXA OCTOGONAL 3" X 3", PVC, INSTALADA EM LAJE - FORNECIMENTO E INSTALAÇÃO. AF_12/2015	INEL - INSTALAÇÃO ELÉTRICA/ELETRIFICAÇÃO E ILUMINAÇÃO EXTERNA	UN	0,3750000	8,37	3,13	
Composição Auxiliar	91996	SINAPI	TOMADA MÉDIA DE EMBUTIR (1 MÓDULO), 2P+T 10 A, INCLUINDO SUPORTE E PLACA - FORNECIMENTO E INSTALAÇÃO. AF_12/2015	INEL - INSTALAÇÃO ELÉTRICA/ELETRIFICAÇÃO E ILUMINAÇÃO EXTERNA	UN	1,0000000	22,88	22,88	
Composição Auxiliar	90447	SINAPI	RASGO EM ALVENARIA PARA ELETRODUTOS COM DIÂMETROS MENORES OU IGUAIS A 40 MM. AF_05/2015	INH - INSTALAÇÕES HIDROSANITÁRIAS	M	2,2000000	4,28	9,41	
Composição Auxiliar	90456	SINAPI	QUEBRA EM ALVENARIA PARA INSTALAÇÃO DE CAIXA DE TOMADA (4X4 OU 4X2). AF_05/2015	INH - INSTALAÇÕES HIDROSANITÁRIAS	UN	1,0000000	2,72	2,72	
Composição Auxiliar	90466	SINAPI	CHUMBAMENTO LINEAR EM ALVENARIA PARA RAMAIS/DISTRIBUIÇÃO COM DIÂMETROS MENORES OU IGUAIS A 40 MM. AF_05/2015	INH - INSTALAÇÕES HIDROSANITÁRIAS	M	2,2000000	8,82	19,40	
				MO sem LS =>	33,24	LS =>	27,87	MO com LS	61,11
				Valor do BDI =>	39,72			Valor com BDI =>	177,57

10.1.12	Código	Banco	Descrição	Tipo	Und	Quant.	Valor Unit	Total	
Composição	72331	SINAPI	INTERRUPTOR SIMPLES DE EMBUTIR 10A/250V 1 TECLA, SEM PLACA - FORNECIMENTO E INSTALACAO	INEL - INSTALAÇÃO ELÉTRICA/ELETRIFICAÇÃO E ILUMINAÇÃO EXTERNA	UN	1,0000000	10,55	10,55	
Composição Auxiliar	88247	SINAPI	AUXILIAR DE ELETRICISTA COM ENCARGOS COMPLEMENTARES	SEDI - SERVIÇOS DIVERSOS	H	0,1500000	13,84	2,09	
Composição Auxiliar	88264	SINAPI	ELETRICISTA COM ENCARGOS COMPLEMENTARES	SEDI - SERVIÇOS DIVERSOS	H	0,2500000	17,64	4,41	
Insumo	00007564	SINAPI	TEM PROCESSO DE DESATIVACAO) INTERRUPTOR SIMPLES EMBUTIR 10A/250V 8/PLACA, TIPO SILENTOQUE PIAL OU EQUIV	Material	UN	1,0000000	4,05	4,05	
				MO sem LS =>	2,82	LS =>	2,37	MO com LS	5,19
				Valor do BDI =>	3,04			Valor com BDI =>	13,59

10.1.13	Código	Banco	Descrição	Tipo	Und	Quant.	Valor Unit	Total
Composição	72332	SINAPI	INTERRUPTOR SIMPLES DE EMBUTIR 10A/250V 2 TECLAS, COM PLACA - FORNECIMENTO E INSTALACAO	INEL - INSTALAÇÃO ELÉTRICA/ELETRIFICAÇÃO E ILUMINAÇÃO EXTERNA	UN	1,0000000	19,84	19,84



COMPOSIÇÃO UNITÁRIA DE PREÇOS

I. Informações Gerais

Obra/Projeto: CONSTRUÇÃO DE UMA UBS TIPO I, NO MUNICÍPIO DE BARRA DO CORDA - MA

Local / Implantação: RUA NELSON PATURÍ, BARRA DO CORDA - MA

Proponente: BARRA DO CORDA - MA

Data ref: ORSE 03/2022 // SINAPI 04/2022 // SEINFRA - 027

BDI: 28,82%

Encargos Sociais: 83,87%(HORA) / 47,51%(MÊS)

Composição	Código	Banco	Descrição	Tipo	Und	Quant.	Valor Unit	Total		
Auxiliar	88247	SINAPI	AUXILIAR DE ELETRICISTA COM ENCARGOS COMPLEMENTARES	SEDI - SERVIÇOS DIVERSOS	H	0,2500000	13,94	3,48		
Auxiliar	88264	SINAPI	ELETRICISTA COM ENCARGOS COMPLEMENTARES	SEDI - SERVIÇOS DIVERSOS	H	0,3500000	17,64	6,17		
Insumo	00007559	SINAPI	EM PROCESSO DE DESATIVACAOI CONJUNTO EMBUTIR 2 INTERRUPTORES SIMPLES 10A/250V C/ PLACA, TP SILENTOQUE PIAL OU EQUIV	Material	UN	1,0000000	10,19	10,19		
				MO sem LS =>		4,19	LS =>	3,51	MO com LS	7,70
				Valor do BDI =>		5,71			Valor com BDI =>	25,55

10.1.14	Código	Banco	Descrição	Tipo	Und	Quant.	Valor Unit	Total		
Composição	83467	SINAPI	INTERRUPTOR SIMPLES DE EMBUTIR 10A/250V 3 TECLAS, COM PLACA - FORNECIMENTO E INSTALACAO	INEL - INSTALAÇÃO ELÉTRICA/ELETRIFICAÇÃO E	UN	1,0000000	30,78	30,78		
Auxiliar	88247	SINAPI	AUXILIAR DE ELETRICISTA COM ENCARGOS COMPLEMENTARES	SEDI - SERVIÇOS DIVERSOS	H	0,5300000	13,94	7,38		
Auxiliar	88264	SINAPI	ELETRICISTA COM ENCARGOS COMPLEMENTARES	SEDI - SERVIÇOS DIVERSOS	H	0,5300000	17,64	9,34		
Insumo	00007560	SINAPI	EM PROCESSO DE DESATIVACAOI CONJUNTO EMBUTIR 3 INTERRUPTORES SIMPLES 10A/250V C/ PLACA, TP SILENTOQUE PIAL OU EQUIV	Material	UN	1,0000000	14,06	14,06		
				MO sem LS =>		7,22	LS =>	6,06	MO com LS	13,28
				Valor do BDI =>		8,87			Valor com BDI =>	39,65

10.1.15	Código	Banco	Descrição	Tipo	Und	Quant.	Valor Unit	Total		
Composição	91975	SINAPI	INTERRUPTOR SIMPLES (4 MÓDULOS), 10A/250V, INCLUINDO SUPORTE E PLACA - FORNECIMENTO E INSTALAÇÃO. AF_12/2015	INEL - INSTALAÇÃO ELÉTRICA/ELETRIFICAÇÃO E	UN	1,0000000	57,70	57,70		
Auxiliar	91950	SINAPI	SUPORTE PARAFUSADO COM PLACA DE ENCAIXE 4" X 4" MÉDIO (1,30 M DO PISO) PARA PONTO ELÉTRICO - FORNECIMENTO E INSTALAÇÃO. AF_12/2015	INEL - INSTALAÇÃO ELÉTRICA/ELETRIFICAÇÃO E ILUMINAÇÃO EXTERNA	UN	1,0000000	10,10	10,10		
Auxiliar	91974	SINAPI	INTERRUPTOR SIMPLES (4 MÓDULOS), 10A/250V, SEM SUPORTE E SEM PLACA - FORNECIMENTO E INSTALAÇÃO. AF_12/2015	INEL - INSTALAÇÃO ELÉTRICA/ELETRIFICAÇÃO E	UN	1,0000000	47,60	47,60		
				MO sem LS =>		11,04	LS =>	9,26	MO com LS	20,30
				Valor do BDI =>		16,62			Valor com BDI =>	74,32

10.1.16	Código	Banco	Descrição	Tipo	Und	Quant.	Valor Unit	Total		
Composição	91955	SINAPI	INTERRUPTOR PARALELO (1 MÓDULO), 10A/250V, INCLUINDO SUPORTE E PLACA - FORNECIMENTO E INSTALAÇÃO. AF_12/2015	INEL - INSTALAÇÃO ELÉTRICA/ELETRIFICAÇÃO E	UN	1,0000000	23,89	23,89		
Auxiliar	91946	SINAPI	SUPORTE PARAFUSADO COM PLACA DE ENCAIXE 4" X 2" MÉDIO (1,30 M DO PISO) PARA PONTO ELÉTRICO - FORNECIMENTO E INSTALAÇÃO. AF_12/2015	INEL - INSTALAÇÃO ELÉTRICA/ELETRIFICAÇÃO E ILUMINAÇÃO EXTERNA	UN	1,0000000	6,14	6,14		
Auxiliar	91954	SINAPI	INTERRUPTOR PARALELO (1 MÓDULO), 10A/250V, SEM SUPORTE E SEM PLACA - FORNECIMENTO E INSTALAÇÃO. AF_12/2015	INEL - INSTALAÇÃO ELÉTRICA/ELETRIFICAÇÃO E	UN	1,0000000	17,75	17,75		
				MO sem LS =>		5,17	LS =>	4,33	MO com LS	9,50
				Valor do BDI =>		6,88			Valor com BDI =>	30,77

10.1.17	Código	Banco	Descrição	Tipo	Und	Quant.	Valor Unit	Total		
Composição	3278	ORSE	Ponto de energia para interruptor	Conversão InfoWOrca	pt	1,0000000	161,64	161,64		
Auxiliar	10552	ORSE	Encargos Complementares - Eletricista	Provisórios	h	4,0000000	3,53	14,12		
Auxiliar	10549	ORSE	Encargos Complementares - Servente	Provisórios	h	3,0000000	3,66	10,98		
Insumo	1117	ORSE	Interruptor embutir 01 seção simples com placa	Material	un	1,0000000	3,40	3,40		
Insumo	00001872	SINAPI	CAIXA DE PASSAGEM, EM PVC, DE 4" X 2", PARA ELETRODUTO FLEXIVEL CORRUGADO	Material	UN	1,0000000	2,16	2,16		
Insumo	00002436	SINAPI	ELETRICISTA (HORISTA)	Mão de Obra	H	4,0000000	13,97	55,88		
Insumo	00002688	SINAPI	ELETRODUTO PVC FLEXIVEL CORRUGADO, COR AMARELA, DE 25 MM	Material	M	6,0000000	2,30	13,80		
Insumo	00000939	SINAPI	FIO DE COBRE, SOLIDO, CLASSE 1, ISOLACAO EM PVC/A, ANTICHAMA BWF-B, 450/750V, SECAO NOMINAL 2,5 MM2	Material	M	12,0000000	2,39	28,68		
Insumo	00020111	SINAPI	FITA ISOLANTE ADESIVA ANTICHAMA, USO ATE 750 V, EM ROLO DE 19 MM X 20 M	Material	UN	0,1500000	12,10	1,81		
Insumo	00006111	SINAPI	SERVENTE DE OBRAS	Mão de Obra	H	3,0000000	10,27	30,81		
				MO sem LS =>		47,15	LS =>	39,54	MO com LS	86,69
				Valor do BDI =>		46,58			Valor com BDI =>	206,22

10.2.1	Código	Banco	Descrição	Tipo	Und	Quant.	Valor Unit	Total
Composição	11138	ORSE	Entrada de energia elétrica trifásica demanda entre 26,6 e 38,1 kw - Rev 01	Entrada em Baixa Tensão	un	1,0000000	2.984,94	2.984,94
Auxiliar	339	ORSE	Quadro de medição trifásica (acima de 10 kva) com caixa em porli	Entrada em Baixa Tensão	un	1,0000000	477,33	477,33
Auxiliar	353	ORSE	Eletroduto de pvc rígido roscável, diâm = 25mm (3/4")	Interligações até Quadro Geral - Eletrodutos e Conexões	m	1,5000000	10,85	16,27
Auxiliar	356	ORSE	Eletroduto de pvc rígido roscável, diâm = 50mm (1 1/2")	Interligações até Quadro Geral - Eletrodutos e Conexões	m	6,0000000	19,89	119,34
Auxiliar	365	ORSE	Curva para eletroduto de pvc rígido roscável, diâm = 50mm (1 1/2")	Interligações até Quadro Geral - Eletrodutos e Conexões	un	2,0000000	11,45	22,90
Auxiliar	374	ORSE	Luva para eletroduto de pvc rígido roscável, diâm = 50mm (1 1/2")	Interligações até Quadro Geral - Eletrodutos e Conexões	un	4,0000000	6,03	24,12
Auxiliar	453	ORSE	Disjuntor termomagnético tripolar 100 A, padrão DIN (Europeu - linha branca), 85KA	Fusíveis, Disjuntores e Chaves	un	1,0000000	513,86	513,86
Auxiliar	681	ORSE	Conector para haste de aterramento 5/8" - fornecimento e assentamento - Rev 02 (10/2021)	Pontos de Suprimento de Telefone	un	1,0000000	5,86	5,86
Auxiliar	2842	ORSE	Fornecimento de armação secundária 1 estibo	Fornecimento de Materiais para Redes de Energia Elétrica e	un	1,0000000	23,91	23,91
Auxiliar	2892	ORSE	Fornecimento de isolador rodana de porcelana	Fornecimento de Materiais para Redes de Energia Elétrica e	un	1,0000000	7,47	7,47
Auxiliar	4429	ORSE	Caixa de inspeção 0,30 x 0,30 x 0,40m	Caixas de Passagem em alvenaria de tijolos maciços	un	1,0000000	126,80	126,80
Auxiliar	7927	ORSE	Terminal de compressão para cabo de 16 mm2 - fornecimento e instalação	Interligações até Quadro Geral - Fios e Cabos	un	1,0000000	2,57	2,57
Auxiliar	7928	ORSE	Terminal de compressão para cabo de 35 mm2 - fornecimento e instalação	Interligações até Quadro Geral - Fios e Cabos	un	4,0000000	3,88	15,52
Auxiliar	9007	ORSE	Cabo de cobre isolado HEPR (XLPE), rígido, 35mm², 1kv / 90° C	Interligações até Quadro Geral - Fios e Cabos	m	25,0000000	45,03	1.125,75
Auxiliar	9379	ORSE	Haste cobreada copperweld p/ aterramento d= 5/8" x 2,40m	Conversão InfoWOrca	un	1,0000000	39,01	39,01

COMPOSIÇÃO UNITÁRIA DE PREÇOS



I. Informações Gerais

Obra/Projeto: CONSTRUÇÃO DE UMA UBS TIPO I, NO MUNICÍPIO DE BARRA DO CORDA - MA

Local / Implantação: RUA NELSON PATURI, BARRA DO CORDA - MA

Proponente: BARRA DO CORDA - MA

BDI: 28,82%

Data ref: ORSE 03/2022 // SINAPI 04/2022 // SEINFRA - 027

Encargos Sociais: 83,87%(HORA) / 47,51%(MÊS)

Composição	Código	Banco	Descrição	Tipo	Und	Quant.	Valor Unit	Total
Auxiliar	9391	ORSE	Cabo de cobre nú 16 mm2 - fornecimento e assentamento (7,04m/kg)	Pára-raios	kg	0,2840000	111,79	31,74
Insumo	11655	ORSE	Poste concreto duplo T (DT) 7/150	Material	un	1,0000000	430,49	430,49
				MO sem LS =>		225,74	LS => 189,33	MO com LS 415,07
				Valor do BDI =>		860,25		Valor com BDI => 3.845,19

10.3.1	Código	Banco	Descrição	Tipo	Und	Quant.	Valor Unit	Total
Composição	74131/004	SINAPI	QUADRO DE DISTRIBUICAO DE ENERGIA DE EMBUTIR, EM CHAPA METALICA, PARA 18 DISJUNTORES TERMOMAGNETICOS MONOPOLARES, COM BARRAMENTO TRIFASICO E NEUTRO, FORNECIMENTO E INSTALACAO	INEL - INSTALAÇÃO ELÉTRICA/ELETRIFICAÇÃO E ILUMINAÇÃO EXTERNA	UN	1,0000000	683,74	683,74
Composição Auxiliar	88247	SINAPI	AUXILIAR DE ELETRICISTA COM ENCARGOS COMPLEMENTARES	SEDI - SERVIÇOS DIVERSOS	H	2,5000000	13,94	34,85
Composição Auxiliar	88264	SINAPI	ELETRICISTA COM ENCARGOS COMPLEMENTARES	SEDI - SERVIÇOS DIVERSOS	H	2,5000000	17,64	44,10
Insumo	00012038	SINAPI	QUADRO DE DISTRIBUICAO COM BARRAMENTO TRIFASICO, DE SOBREPOR, EM CHAPA DE ACO GALVANIZADO, PARA 18 DISJUNTORES DN. 100 A	Material	UN	1,0000000	604,79	604,79
				MO sem LS =>		34,09	LS => 28,60	MO com LS 62,69
				Valor do BDI =>		197,05		Valor com BDI => 880,79

10.3.2	Código	Banco	Descrição	Tipo	Und	Quant.	Valor Unit	Total
Composição	74130/006	SINAPI	DISJUNTOR TERMOMAGNETICO TRIPOLAR PADRAO NEMA (AMERICANO) 125 A 150A 240V, FORNECIMENTO E INSTALACAO	INEL - INSTALAÇÃO ELÉTRICA/ELETRIFICAÇÃO E SEDI - SERVIÇOS DIVERSOS	UN	1,0000000	305,44	305,44
Composição Auxiliar	88247	SINAPI	AUXILIAR DE ELETRICISTA COM ENCARGOS COMPLEMENTARES	SEDI - SERVIÇOS DIVERSOS	H	0,4000000	13,94	5,57
Composição Auxiliar	88264	SINAPI	ELETRICISTA COM ENCARGOS COMPLEMENTARES	SEDI - SERVIÇOS DIVERSOS	H	0,4000000	17,64	7,05
Insumo	00002391	SINAPI	DISJUNTOR TERMOMAGNETICO TRIPOLAR 125A	Material	UN	1,0000000	292,82	292,82
				MO sem LS =>		5,45	LS => 4,57	MO com LS 10,02
				Valor do BDI =>		88,02		Valor com BDI => 393,46

10.3.3	Código	Banco	Descrição	Tipo	Und	Quant.	Valor Unit	Total
Composição	74130/005	SINAPI	DISJUNTOR TERMOMAGNETICO TRIPOLAR PADRAO NEMA (AMERICANO) 60 A 100A 240V, FORNECIMENTO E INSTALACAO	INEL - INSTALAÇÃO ELÉTRICA/ELETRIFICAÇÃO E SEDI - SERVIÇOS DIVERSOS	UN	1,0000000	106,25	106,25
Composição Auxiliar	88247	SINAPI	AUXILIAR DE ELETRICISTA COM ENCARGOS COMPLEMENTARES	SEDI - SERVIÇOS DIVERSOS	H	0,4000000	13,94	5,57
Composição Auxiliar	88264	SINAPI	ELETRICISTA COM ENCARGOS COMPLEMENTARES	SEDI - SERVIÇOS DIVERSOS	H	0,4000000	17,64	7,05
Insumo	00002373	SINAPI	DISJUNTOR TIPO NEMA, TRIPOLAR 60 ATE 100 A, TENSAO MAXIMA DE 415 V	Material	UN	1,0000000	93,63	93,63
				MO sem LS =>		5,45	LS => 4,57	MO com LS 10,02
				Valor do BDI =>		30,62		Valor com BDI => 136,87

10.3.4	Código	Banco	Descrição	Tipo	Und	Quant.	Valor Unit	Total
Composição	96989	SINAPI	Para raio tipo vcl 175v 45ka	INEL - INSTALAÇÃO	UN	1,0000000	106,92	106,92
Composição Auxiliar	88247	SINAPI	AUXILIAR DE ELETRICISTA COM ENCARGOS COMPLEMENTARES	SEDI - SERVIÇOS DIVERSOS	H	0,1264000	13,94	1,76
Composição Auxiliar	88264	SINAPI	ELETRICISTA COM ENCARGOS COMPLEMENTARES	SEDI - SERVIÇOS DIVERSOS	H	0,1264000	17,64	2,22
Insumo	00004274	SINAPI	PARA-RAIOS TIPO FRANKLIN 350 MM, EM LATAO CROMADO, DUAS DESCIDAS, PARA PROTECAO DE EDIFICACOES CONTRA DESCARGAS ATMOSFERICAS	Material	UN	1,0000000	102,94	102,94
				MO sem LS =>		1,72	LS => 1,44	MO com LS 3,16
				Valor do BDI =>		30,81		Valor com BDI => 137,73

10.4.2	Código	Banco	Descrição	Tipo	Und	Quant.	Valor Unit	Total
Composição	C4531	SEINFRA	Interruptor diferencial 4x63a sens. 30Ma (tetrapolar)	BASES, CHAVES E	UN	1,0000000	232,13	232,13
Insumo	I8366	SEINFRA	DISJUNTOR DIFERENCIAL DR-80A, 30mA	Material	UN	1,0000000	209,61	209,61
Insumo	I0037	SEINFRA	AJUDANTE	Mão de Obra	H	0,6000000	16,77	10,06
Insumo	I2312	SEINFRA	ELETRICISTA	Mão de Obra	H	0,6000000	20,77	12,46
				MO sem LS =>		12,25	LS => 10,27	MO com LS 22,52
				Valor do BDI =>		66,89		Valor com BDI => 299,02

10.4.5	Código	Banco	Descrição	Tipo	Und	Quant.	Valor Unit	Total
Composição	74130/001	SINAPI	DISJUNTOR TERMOMAGNETICO MONOPOLAR PADRAO NEMA (AMERICANO) 10 A 30A 240V, FORNECIMENTO E INSTALACAO	INEL - INSTALAÇÃO ELÉTRICA/ELETRIFICAÇÃO E SEDI - SERVIÇOS DIVERSOS	UN	1,0000000	12,10	12,10
Composição Auxiliar	88264	SINAPI	ELETRICISTA COM ENCARGOS COMPLEMENTARES	SEDI - SERVIÇOS DIVERSOS	H	0,1250000	17,64	2,20
Insumo	00002370	SINAPI	DISJUNTOR TIPO NEMA, MONOPOLAR 10 ATE 30A, TENSAO MAXIMA DE 240 V	Material	UN	1,0000000	9,90	9,90
				MO sem LS =>		0,97	LS => 0,82	MO com LS 1,79
				Valor do BDI =>		3,48		Valor com BDI => 15,58

10.4.6	Código	Banco	Descrição	Tipo	Und	Quant.	Valor Unit	Total
Composição	74130/002	SINAPI	DISJUNTOR TERMOMAGNETICO MONOPOLAR PADRAO NEMA (AMERICANO) 35 A 50A 240V, FORNECIMENTO E INSTALACAO	INEL - INSTALAÇÃO ELÉTRICA/ELETRIFICAÇÃO E SEDI - SERVIÇOS DIVERSOS	UN	1,0000000	18,80	18,80
Composição Auxiliar	88264	SINAPI	ELETRICISTA COM ENCARGOS COMPLEMENTARES	SEDI - SERVIÇOS DIVERSOS	H	0,1250000	17,64	2,20
Insumo	00002386	SINAPI	DISJUNTOR TIPO NEMA, MONOPOLAR 35 ATE 50 A, TENSAO MAXIMA DE 240 V	Material	UN	1,0000000	16,60	16,60
				MO sem LS =>		0,97	LS => 0,82	MO com LS 1,79
				Valor do BDI =>		5,41		Valor com BDI => 24,21

10.4.7	Código	Banco	Descrição	Tipo	Und	Quant.	Valor Unit	Total
Composição	74130/003	SINAPI	DISJUNTOR TERMOMAGNETICO BIPOLAR PADRAO NEMA (AMERICANO) 10 A 50A 240V, FORNECIMENTO E INSTALACAO	INEL - INSTALAÇÃO ELÉTRICA/ELETRIFICAÇÃO E SEDI - SERVIÇOS DIVERSOS	UN	1,0000000	55,92	55,92
Composição Auxiliar	88264	SINAPI	ELETRICISTA COM ENCARGOS COMPLEMENTARES	SEDI - SERVIÇOS DIVERSOS	H	0,1500000	17,64	2,64
Insumo	00002388	SINAPI	DISJUNTOR TIPO NEMA, BIPOLAR 10 ATE 50 A, TENSAO MAXIMA 415 V	Material	UN	1,0000000	53,28	53,28
				MO sem LS =>		1,17	LS => 0,98	MO com LS 2,15
				Valor do BDI =>		16,11		Valor com BDI => 72,03



COMPOSIÇÃO UNITÁRIA DE PREÇOS

I. Informações Gerais

Obra/Projeto: CONSTRUÇÃO DE UMA UBS TIPO I, NO MUNICÍPIO DE BARRA DO CORDA - MA

Local / Implantação: RUA NELSON PATURI, BARRA DO CORDA - MA

Proponente: BARRA DO CORDA - MA

BDI: 28,82%

Data ref: ORSE 03/2022 // SINAPI 04/2022 // SEINFRA - 027

Encargos Sociais: 83,87%(HORA) / 47,51%(MÊS)

10.5.1	Código	Banco	Descrição	Tipo	Und	Quant.	Valor Unit	Total	
Composição	91944	SINAPI	CAIXA RETANGULAR 4" X 4" BAIXA (0,30 M DO PISO), PVC, INSTALADA EM PAREDE - FORNECIMENTO E INSTALAÇÃO. AF_12/2015	INEL - INSTALAÇÃO ELÉTRICA/ELETRIFICAÇÃO E SEDI - SERVIÇOS DIVERSOS	UN	1,0000000	10,13	10,13	
Composição Auxiliar	88629	SINAPI	ARGAMASSA TRAÇO 1:3 (EM VOLUME DE CIMENTO E AREIA MÉDIA ÚMIDA), PREPARO MANUAL. AF_09/2019	SEDI - SERVIÇOS DIVERSOS	m³	0,0012000	509,77	0,61	
Composição Auxiliar	88247	SINAPI	AUXILIAR DE ELETRICISTA COM ENCARGOS COMPLEMENTARES	SEDI - SERVIÇOS DIVERSOS	H	0,1660000	13,94	2,31	
Composição Auxiliar	88264	SINAPI	ELETRICISTA COM ENCARGOS COMPLEMENTARES	SEDI - SERVIÇOS DIVERSOS	H	0,1660000	17,64	2,92	
Insumo	00001873	SINAPI	CAIXA DE PASSAGEM, EM PVC, DE 4" X 4", PARA ELETRODUTO FLEXIVEL CORRUGADO	Material	UN	1,0000000	4,29	4,29	
				MO sem LS =>	2,31	LS =>	1,94	MO com LS	4,25
				Valor do BDI =>	2,91			Valor com BDI =>	13,04
10.5.2	Código	Banco	Descrição	Tipo	Und	Quant.	Valor Unit	Total	
Composição	691	ORSE	Ponto de tomada p/ lógica, c/ canaleta plastica 20x10mm com divisória, sem flação, aparente	Pontos de Suprimento de Lógica	un	1,0000000	97,85	97,85	
Composição Auxiliar	10552	ORSE	Encargos Complementares - Eletricista	Provisórios	h	1,0000000	3,53	3,53	
Composição Auxiliar	10549	ORSE	Encargos Complementares - Servente	Provisórios	h	2,0000000	3,66	7,32	
Insumo	484	ORSE	Caixa sobrepor 4" x 2", sistema "x"	Material	un	1,0000000	6,80	6,80	
Insumo	492	ORSE	Canaleta plastica 20 x 10mm, com divisória (ref.308 01, Pial Legrand ou similar)	Material	m	6,0000000	3,85	23,10	
Insumo	2241	ORSE	Tomada para lógica, sistema x, com placa	Material	un	1,0000000	22,59	22,59	
Insumo	00002436	SINAPI	ELETRICISTA (HORISTA)	Mão de Obra	H	1,0000000	13,97	13,97	
Insumo	00006111	SINAPI	SERVENTE DE OBRAS	Mão de Obra	H	2,0000000	10,27	20,54	
				MO sem LS =>	18,77	LS =>	15,74	MO com LS	34,51
				Valor do BDI =>	28,20			Valor com BDI =>	126,05
10.5.3	Código	Banco	Descrição	Tipo	Und	Quant.	Valor Unit	Total	
Composição	877	ORSE	Ponto de telefone, com eletroduto de pvc rígido embutido Ø 3/4"	Pontos de Suprimento de Telefone	un	1,0000000	144,37	144,37	
Composição Auxiliar	10552	ORSE	Encargos Complementares - Eletricista	Provisórios	h	3,5000000	3,53	12,35	
Composição Auxiliar	10549	ORSE	Encargos Complementares - Servente	Provisórios	h	3,5000000	3,66	12,81	
Insumo	2244	ORSE	Tomada telefone embutir padrão telebrás c/ placa	Material	un	1,0000000	6,00	6,00	
Insumo	00001872	SINAPI	CAIXA DE PASSAGEM, EM PVC, DE 4" X 2", PARA ELETRODUTO FLEXIVEL CORRUGADO	Material	UN	1,0000000	2,16	2,16	
Insumo	00002436	SINAPI	ELETRICISTA (HORISTA)	Mão de Obra	H	3,5000000	13,97	48,89	
Insumo	00002674	SINAPI	ELETRODUTO DE PVC RIGIDO ROSCAVEL DE 3/4", SEM LUVA	Material	M	6,0000000	4,37	26,22	
Insumo	00006111	SINAPI	SERVENTE DE OBRAS	Mão de Obra	H	3,5000000	10,27	35,94	
				MO sem LS =>	46,14	LS =>	38,69	MO com LS	84,83
				Valor do BDI =>	41,60			Valor com BDI =>	185,97
10.5.4	Código	Banco	Descrição	Tipo	Und	Quant.	Valor Unit	Total	
Composição	C3764	SEINFRA	RACK FECHADO 24 U	SERVIÇOS AUXILIARES DE	UN	1,0000000	2.304,96	2.304,96	
Insumo	I6828	SEINFRA	RACK FECHADO 24 U's, 670mm PROFUNDIDADE PADRÃO 19"	Material	UN	1,0000000	1.787,52	1.787,52	
Insumo	I0042	SEINFRA	AJUDANTE DE ELETRICISTA	Mão de Obra	H	8,0000000	16,77	134,16	
Insumo	I2312	SEINFRA	ELETRICISTA	Mão de Obra	H	8,0000000	20,77	166,16	
Insumo	I1088	SEINFRA	ELEOTECNICO MONTADOR	Mão de Obra	H	8,0000000	27,14	217,12	
				MO sem LS =>	281,42	LS =>	236,02	MO com LS	517,44
				Valor do BDI =>	664,28			Valor com BDI =>	2.969,24
10.5.5	Código	Banco	Descrição	Tipo	Und	Quant.	Valor Unit	Total	
Composição	7867	ORSE	Switch 24 portas 10/100 Mbps - fornecimento	Quadros de Distribuição de	un	1,0000000	520,00	520,00	
Insumo	7615	ORSE	Switch 24 portas 10/100 Mbps	Material	un	1,0000000	520,00	520,00	
				MO sem LS =>	0,00	LS =>	0,00	MO com LS	0,00
				Valor do BDI =>	149,86			Valor com BDI =>	669,86
10.5.6	Código	Banco	Descrição	Tipo	Und	Quant.	Valor Unit	Total	
Composição	10727	ORSE	Fornecimento e instalação de voice panel 24 portas cat 6	Pontos de Suprimento de Lógica	un	1,0000000	312,50	312,50	
Composição Auxiliar	10592	ORSE	Encargos Complementares - Cabista	Provisórios	h	1,0000000	3,53	3,53	
Insumo	49	ORSE	Cabista para instalação telefônica	Mão de Obra	h	1,0000000	12,10	12,10	
Insumo	11482	ORSE	Voice panel 24 portas cat 6	Material	un	1,0000000	296,87	296,87	
				MO sem LS =>	6,58	LS =>	5,52	MO com LS	12,10
				Valor do BDI =>	90,06			Valor com BDI =>	402,56
10.5.7	Código	Banco	Descrição	Tipo	Und	Quant.	Valor Unit	Total	
Composição	789	ORSE	Ponto embutido tomada p/ tv a cabo, c/ eletroduto condutele pvc rígido Ø 3/4" s/ flação, exclusive tomada	Tomadas para Telefone	un	1,0000000	148,28	148,28	
Composição Auxiliar	10549	ORSE	Encargos Complementares - Servente	Provisórios	h	3,5000000	3,66	12,81	
Composição Auxiliar	10552	ORSE	Encargos Complementares - Eletricista	Provisórios	h	3,5000000	3,53	12,35	
Insumo	866	ORSE	Eletroduto condutele pvc rígido, d= 3/4"	Material	m	6,0000000	6,00	36,00	
Insumo	00043132	SINAPI	ARAME RECOZIDO 16 BWG, D = 1,65 MM (0,016 KG/M) OU 18 BWG, D = 1,25 MM (0,01 KG/M)	Material	KG	0,0100000	23,16	0,23	
Insumo	00002556	SINAPI	CAIXA DE LUZ "4 X 2" EM ACO ESMALTADA	Material	UN	1,0000000	2,06	2,06	
Insumo	00002436	SINAPI	ELETRICISTA (HORISTA)	Mão de Obra	H	3,5000000	13,97	48,89	
Insumo	00006111	SINAPI	SERVENTE DE OBRAS	Mão de Obra	H	3,5000000	10,27	35,94	
				MO sem LS =>	46,14	LS =>	38,69	MO com LS	84,83
				Valor do BDI =>	42,73			Valor com BDI =>	191,01
10.5.8	Código	Banco	Descrição	Tipo	Und	Quant.	Valor Unit	Total	
Composição	73749/001	SINAPI	CAIXA ENTERRADA PARA INSTALACOES TELEFONICAS TIPO R1 0,60X0,35X0,50M EM BLOCOS DE CONCRETO ESTRUTURAL	INES - INSTALAÇÕES ESPECIAIS	UN	1,0000000	218,55	218,55	
Composição Auxiliar	92411	SINAPI	MONTAGEM E DESMONTAGEM DE FÔRMA DE PILARES RETANGULARES E ESTRUTURAS SIMILARES, PE-DIREITO SIMPLES, EM MADEIRA SERRADA, 2 UTILIZAÇÕES. AF_09/2020	FUES - FUNDAÇÕES E ESTRUTURAS	m³	0,1400000	185,72	26,00	

COMPOSIÇÃO UNITÁRIA DE PREÇOS



I. Informações Gerais

Obra/Projeto: CONSTRUÇÃO DE UMA UBS TIPO I, NO MUNICÍPIO DE BARRA DO CORDA - MA

Local / Implantação: RUA NELSON PATURI, BARRA DO CORDA - MA

Proponente: BARRA DO CORDA - MA

BDI: 28,82%

Data ref: ORSE 03/2022 // SINAPI 04/2022 // SEINFRA - 027

Encargos Sociais: 83,87%(HORA) / 47,51%(MÊS)

Composição	Código	Banco	Descrição	Tipo	Und	Quant.	Valor Unit	Total		
Auxiliar	94970	SINAPI	CONCRETO FCK = 20MPA, TRAÇO 1:2,7:3 (EM MASSA SECA DE CIMENTO/ AREIA MÉDIA/ BRITA 1) - PREPARO MECÂNICO COM BETONEIRA 800 L. AF_05/2021	FUES - FUNDAÇÕES E ESTRUTURAS	m³	0,0460000	359,92	16,55		
Auxiliar	94982	SINAPI	CONCRETO MAGRO PARA LASTRO, TRAÇO 1:4,5:4,5 (EM MASSA SECA DE CIMENTO/ AREIA MÉDIA/ BRITA 1) - PREPARO MECÂNICO COM BETONEIRA 400 L. AF_05/2021	FUES - FUNDAÇÕES E ESTRUTURAS	m³	0,0380000	293,88	11,16		
Auxiliar	94969	SINAPI	CONCRETO FCK = 15MPA, TRAÇO 1:3,4:3,5 (EM MASSA SECA DE CIMENTO/ AREIA MÉDIA/ BRITA 1) - PREPARO MECÂNICO COM BETONEIRA 800 L. AF_05/2021	FUES - FUNDAÇÕES E ESTRUTURAS	m³	0,0220000	328,87	7,23		
Auxiliar	87879	SINAPI	CHAPISCO APLICADO EM ALVENARIAS E ESTRUTURAS DE CONCRETO INTERNAS, COM COLHER DE PEDREIRO. ARGAMASSA TRAÇO 1:3 COM PREPARO EM BETONEIRA 400L. AF_08/2014	REVE - REVESTIMENTO E TRATAMENTO DE SUPERFÍCIES	m²	0,9500000	3,06	2,90		
Auxiliar	87545	SINAPI	EMBOÇO, PARA RECEBIMENTO DE CERÂMICA, EM ARGAMASSA TRAÇO 1:2:8. PREPARO MECÂNICO COM BETONEIRA 400L, APLICADO MANUALMENTE EM FACES INTERNAS DE PAREDES, PARA AMBIENTE COM ÁREA MENOR QUE 5M2, ESPESSURA DE 10MM, COM EXECUÇÃO DE TALISCAS. AF_06/2014	REVE - REVESTIMENTO E TRATAMENTO DE SUPERFÍCIES	m²	0,9500000	19,47	18,49		
Auxiliar	88316	SINAPI	SERVENTE COM ENCARGOS COMPLEMENTARES	SEDI - SERVIÇOS DIVERSOS	H	0,9200000	13,55	12,46		
Auxiliar	88309	SINAPI	PEDREIRO COM ENCARGOS COMPLEMENTARES	SEDI - SERVIÇOS DIVERSOS	H	0,9200000	17,44	16,04		
Auxiliar	88245	SINAPI	ARMADOR COM ENCARGOS COMPLEMENTARES	SEDI - SERVIÇOS DIVERSOS	H	0,2000000	17,33	3,46		
Auxiliar	87447	SINAPI	ALVENARIA DE VEDAÇÃO DE BLOCOS VAZADOS DE CONCRETO DE 9X19X39CM (ESPESSURA 9CM) DE PAREDES COM ÁREA LÍQUIDA MENOR QUE 5M² SEM VÃOS E ARGAMASSA DE ASSENTAMENTO COM PREPARO EM BETONEIRA. AF_06/2014	PARE - PAREDES/PANEIS	m²	1,1500000	55,84	64,21		
Insumo	00000032	SINAPI	ACO CA-50, 6,3 MM, VERGALHAO	Material	KG	3,7800000	10,53	39,80		
Insumo	00043132	SINAPI	ARAME RECOZIDO 16 BWG, D = 1,65 MM (0,016 KG/M) OU 18 BWG, D = 1,25 MM (0,01 KG/M)	Material	KG	0,0110000	23,16	0,25		
					MO sem LS =>	34,60	LS =>	29,01	MO com LS	63,61
					Valor do BDI =>	62,98			Valor com BDI =>	281,53

10.5.9	Código	Banco	Descrição	Tipo	Und	Quant.	Valor Unit	Total		
Composição	97893	SINAPI	CAIXA ENTERRADA ELÉTRICA RETANGULAR, EM ALVENARIA COM BLOCOS DE CONCRETO, FUNDO COM BRITA, DIMENSÕES INTERNAS: 0,8X0,8X0,6 M. AF_12/2020	INEL - INSTALAÇÃO ELÉTRICA/ELETRIFICAÇÃO E ILUMINAÇÃO EXTERNA	UN	1,0000000	382,09	382,09		
Auxiliar	5678	SINAPI	RETROESCAVADEIRA SOBRE RODAS COM CARREGADEIRA, TRAÇÃO 4X4, POTÊNCIA LÍQ. 88 HP, CAÇAMBA CARREG. CAP. MÍN. 1 M3, CAÇAMBA RETRO CAP. 0,26 M3, PESO OPERACIONAL MÍN. 6.674 KG, PROFUNDIDADE ESCAVAÇÃO MÁX. 4,37 M - CHP DIURNO. AF_06/2014	CHOR - CUSTOS HORÁRIOS DE MÁQUINAS E EQUIPAMENTOS	CHP	0,0136000	135,74	1,84		
Auxiliar	5679	SINAPI	RETROESCAVADEIRA SOBRE RODAS COM CARREGADEIRA, TRAÇÃO 4X4, POTÊNCIA LÍQ. 88 HP, CAÇAMBA CARREG. CAP. MÍN. 1 M3, CAÇAMBA RETRO CAP. 0,26 M3, PESO OPERACIONAL MÍN. 6.674 KG, PROFUNDIDADE ESCAVAÇÃO MÁX. 4,37 M - CHI DIURNO. AF_06/2014	CHOR - CUSTOS HORÁRIOS DE MÁQUINAS E EQUIPAMENTOS	CHI	0,0276000	48,05	1,32		
Auxiliar	97735	SINAPI	PEÇA RETANGULAR PRÉ-MOLDADA, VOLUME DE CONCRETO DE 30 A 100 LITROS, TAXA DE AÇO APROXIMADA DE 30KG/M³. AF_01/2018	FUES - FUNDAÇÕES E ESTRUTURAS	m³	0,0700000	1.866,93	130,66		
Auxiliar	101619	SINAPI	PREPARO DE FUNDO DE VALA COM LARGURA MENOR QUE 1,5 M, COM CAMADA DE BRITA, LANÇAMENTO MANUAL. AF_06/2020	MOVY - MOVIMENTO DE TERRA	m³	0,1210000	185,50	22,44		
Auxiliar	87316	SINAPI	ARGAMASSA TRAÇO 1:4 (EM VOLUME DE CIMENTO E AREIA GROSSA ÚMIDA) PARA CHAPISCO CONVENCIONAL. PREPARO MECÂNICO COM BETONEIRA 400 L. AF_09/2019	SEDI - SERVIÇOS DIVERSOS	m²	0,0173000	372,77	6,44		
Auxiliar	100475	SINAPI	ARGAMASSA TRAÇO 1:3 (EM VOLUME DE CIMENTO E AREIA MÉDIA ÚMIDA) COM ADIÇÃO DE IMPERMEABILIZANTE. PREPARO MECÂNICO COM BETONEIRA 400 L. AF_09/2019	SEDI - SERVIÇOS DIVERSOS	m²	0,0748000	630,90	47,19		
Auxiliar	88309	SINAPI	PEDREIRO COM ENCARGOS COMPLEMENTARES	SEDI - SERVIÇOS DIVERSOS	H	3,8569000	17,44	67,26		
Auxiliar	88316	SINAPI	SERVENTE COM ENCARGOS COMPLEMENTARES	SEDI - SERVIÇOS DIVERSOS	H	3,0305000	13,55	41,06		
Insumo	00000650	SINAPI	BLOCO DE VEDAÇÃO DE CONCRETO, 9 X 19 X 39 CM (CLASSE C - NBR 6136)	Material	UN	27,0615000	2,36	63,86		
					MO sem LS =>	85,55	LS =>	71,75	MO com LS	157,30
					Valor do BDI =>	110,11			Valor com BDI =>	492,20

11.1.1	Código	Banco	Descrição	Tipo	Und	Quant.	Valor Unit	Total		
Composição	86888	SINAPI	VASO SANITÁRIO SIFONADO COM CAIXA ACOPLADA LOUÇA BRANCA - FORNECIMENTO E INSTALAÇÃO. AF_01/2020	INHI - INSTALAÇÕES HIDROS SANITÁRIAS	UN	1,0000000	407,81	407,81		
Auxiliar	88267	SINAPI	ENCANADOR OU BOMBEIRO HIDRÁULICO COM ENCARGOS COMPLEMENTARES	SEDI - SERVIÇOS DIVERSOS	H	0,7791000	16,83	13,11		
Auxiliar	88316	SINAPI	SERVENTE COM ENCARGOS COMPLEMENTARES	SEDI - SERVIÇOS DIVERSOS	H	0,4384000	13,55	5,94		
Insumo	00006138	SINAPI	ANEL DE VEDAÇÃO, PVC FLEXÍVEL, 100 MM, PARA SAÍDA DE BACIA / VASO SANITÁRIO	Material	UN	1,0000000	11,80	11,80		
Insumo	00010422	SINAPI	BACIA SANITÁRIA (VASO) COM CAIXA ACOPLADA, SIFAO APARENTE, DE LOUÇA BRANCA (SEM ASSENTO)	Material	UN	1,0000000	318,98	318,98		
Insumo	00004384	SINAPI	PARAFUSO NIQUELADO COM ACABAMENTO CROMADO PARA FIXAR PEÇA SANITÁRIA, INCLUI PORCA CEGA, ARRUELA E BUCHA DE NYLON TAMANHO 8-10	Material	UN	2,0000000	24,31	48,62		
Insumo	00037329	SINAPI	REJUNTE EPOXI, QUALQUER COR	Material	KG	0,0881000	106,35	9,36		
					MO sem LS =>	8,48	LS =>	7,12	MO com LS	15,60
					Valor do BDI =>	117,53			Valor com BDI =>	525,34

11.1.2	Código	Banco	Descrição	Tipo	Und	Quant.	Valor Unit	Total		
Composição	2066	ORSE	Assento plástico, universal, branco, para vaso sanitário, tipo convencional.	Louças e Metais Sanitários	un	1,0000000	48,35	48,35		
Auxiliar	10549	ORSE	Encargos Complementares - Servente	Provisórios	h	1,0000000	3,66	3,66		
Insumo	00000377	SINAPI	ASSENTO SANITÁRIO DE PLÁSTICO, TIPO CONVENCIONAL	Material	UN	1,0000000	34,42	34,42		
Insumo	00006111	SINAPI	SERVENTE DE OBRAS	Mão de Obra	H	1,0000000	10,27	10,27		
					MO sem LS =>	5,59	LS =>	4,68	MO com LS	10,27
					Valor do BDI =>	13,93			Valor com BDI =>	62,28

11.1.3	Código	Banco	Descrição	Tipo	Und	Quant.	Valor Unit	Total
Composição	95471	SINAPI	VASO SANITÁRIO SIFONADO CONVENCIONAL PARA PCD SEM FURO FRONTAL COM LOUÇA BRANCA SEM ASSENTO - FORNECIMENTO E INSTALAÇÃO. AF_01/2020	INHI - INSTALAÇÕES HIDROS SANITÁRIAS	UN	1,0000000	633,61	633,61



COMPOSIÇÃO UNITÁRIA DE PREÇOS

I. Informações Gerais

Obra/Projeto: CONSTRUÇÃO DE UMA UBS TIPO I, NO MUNICÍPIO DE BARRA DO CORDA - MA

Local / Implantação: RUA NELSON PATURI, BARRA DO CORDA - MA

Proponente: BARRA DO CORDA - MA

BDI: 28,82%

Data ref: ORSE 03/2022 // SINAPI 04/2022 // SEINFRA - 027

Encargos Sociais: R3,87%(HORA) / 47,51%(MÊS)

Composição	Código	Banco	Descrição	Tipo	Und	Quant.	Valor Unit	Total
Auxiliar	88316	SINAPI	SERVENTE COM ENCARGOS COMPLEMENTARES	SEDI - SERVIÇOS DIVERSOS	H	0,5565000	13,55	7,54
Auxiliar	88267	SINAPI	ENCANADOR OU BOMBEIRO HIDRÁULICO COM ENCARGOS COMPLEMENTARES	SEDI - SERVIÇOS DIVERSOS	H	1,1540000	16,83	19,42
Insumo	00006138	SINAPI	ANEL DE VEDACAO, PVC FLEXIVEL, 100 MM, PARA SAIDA DE BACIA / VASO SANITARIO	Material	UN	1,0000000	11,80	11,80
Insumo	00036520	SINAPI	BACIA SANITARIA (VASO) CONVENCIONAL PARA PCD, SEM FURO FRONTAL, DE LOUCA BRANCA (SEM ASSENTO)	Material	UN	1,0000000	536,87	536,87
Insumo	00004384	SINAPI	PARAFUSO NIQUELADO COM ACABAMENTO CROMADO PARA FIXAR PEÇA SANITARIA, INCLUI PORCA CEGA, ARRUELA E BUCHA DE NYLON TAMANHO S-10	Material	UN	2,0000000	24,31	48,62
Insumo	00037329	SINAPI	REJUNTE EPOXI, QUALQUER COR	Material	KG	0,0881000	106,35	9,36
			MO sem LS =>			12,05	10,10	MO com LS
			Valor do BDI =>			182,60		Valor com BDI =>

11.1.4	Código	Banco	Descrição	Tipo	Und	Quant.	Valor Unit	Total
Composição	7611	ORSE	Porta-papel higiênico, linha Domus, ref. 102 C40, da Meber ou similar	Louças e Metais Sanitários	un	1,0000000	67,87	67,87
Composição	10550	ORSE	Encargos Complementares - Pedreiro	Provisórios	h	0,3000000	3,53	1,05
Auxiliar								
Auxiliar	7075	ORSE	Porta-papel higiênico, linha Domus, ref. 102 C40, da Meber ou similar	Material	un	1,0000000	62,63	62,63
Insumo	00004750	SINAPI	PEDREIRO (HORISTA)	Mão de Obra	H	0,3000000	13,97	4,19
			MO sem LS =>			2,28	1,91	MO com LS
			Valor do BDI =>			19,56		Valor com BDI =>

11.1.5	Código	Banco	Descrição	Tipo	Und	Quant.	Valor Unit	Total
Composição	86904	SINAPI	LAVATÓRIO LOUÇA BRANCA SUSPENSO, 29,5 X 39CM OU EQUIVALENTE, PADRÃO POPULAR - FORNECIMENTO E INSTALAÇÃO, AF_01/2020	INHI - INSTALAÇÕES HIDROS SANITÁRIAS	UN	1,0000000	125,59	125,59
Composição	88316	SINAPI	SERVENTE COM ENCARGOS COMPLEMENTARES	SEDI - SERVIÇOS DIVERSOS	H	0,1886000	13,55	2,55
Auxiliar								
Auxiliar	88267	SINAPI	ENCANADOR OU BOMBEIRO HIDRÁULICO COM ENCARGOS COMPLEMENTARES	SEDI - SERVIÇOS DIVERSOS	H	0,3870000	16,83	6,51
Insumo	00010425	SINAPI	LAVATORIO DE LOUCA BRANCA, SUSPENSO (SEM COLUNA), DIMENSOES "40 X 30" CM	Material	UN	1,0000000	77,26	77,26
Insumo	00004351	SINAPI	PARAFUSO NIQUELADO 3 1/2" COM ACABAMENTO CROMADO PARA FIXAR PEÇA SANITARIA, INCLUI PORCA CEGA, ARRUELA E BUCHA DE NYLON TAMANHO S-8	Material	UN	2,0000000	18,02	36,04
Insumo	00037329	SINAPI	REJUNTE EPOXI, QUALQUER COR	Material	KG	0,0304000	106,35	3,23
			MO sem LS =>			4,05	3,39	MO com LS
			Valor do BDI =>			36,19		Valor com BDI =>

11.1.6	Código	Banco	Descrição	Tipo	Und	Quant.	Valor Unit	Total
Composição	12298	ORSE	Lavatório Hospitalar coletivo aço Inox AISI 304 chapa 0,8mm, tipo calha, med. 1000x230x350mm C/ acabamento escovado- Modelo Especial A - Palmetal ou similar	Louças e Metais Sanitários	un	1,0000000	0,00	0,00
			MO sem LS =>			0,00	0,00	MO com LS
			Valor do BDI =>			0,00		Valor com BDI =>

11.1.7	Código	Banco	Descrição	Tipo	Und	Quant.	Valor Unit	Total
Composição	95547	SINAPI	SABONETEIRA PLASTICA TIPO DISPENSER PARA SABONETE LIQUIDO COM RESERVATORIO 800 A 1500 ML, INCLUSO FIXAÇÃO, AF_01/2020	INHI - INSTALAÇÕES HIDROS SANITÁRIAS	UN	1,0000000	78,66	78,66
Composição	88267	SINAPI	ENCANADOR OU BOMBEIRO HIDRÁULICO COM ENCARGOS COMPLEMENTARES	SEDI - SERVIÇOS DIVERSOS	H	0,3162000	16,83	5,32
Auxiliar								
Auxiliar	88316	SINAPI	SERVENTE COM ENCARGOS COMPLEMENTARES	SEDI - SERVIÇOS DIVERSOS	H	0,0996000	13,55	1,34
Insumo	00011758	SINAPI	SABONETEIRA PLASTICA TIPO DISPENSER PARA SABONETE LIQUIDO COM RESERVATORIO 800 A 1500 ML	Material	UN	1,0000000	72,00	72,00
			MO sem LS =>			3,00	2,51	MO com LS
			Valor do BDI =>			22,66		Valor com BDI =>

11.1.8	Código	Banco	Descrição	Tipo	Und	Quant.	Valor Unit	Total
Composição	2035	ORSE	Porta toalha inox para papel toalha em folha	Louças e Metais Sanitários	un	1,0000000	84,54	84,54
Composição	10550	ORSE	Encargos Complementares - Pedreiro	Provisórios	h	0,6000000	3,53	2,11
Auxiliar								
Auxiliar	1841	ORSE	Porta papel toalha em aço inox, Moldenox ou similar	Material	un	1,0000000	74,05	74,05
Insumo	00004750	SINAPI	PEDREIRO (HORISTA)	Mão de Obra	H	0,6000000	13,97	8,38
			MO sem LS =>			4,56	3,82	MO com LS
			Valor do BDI =>			24,36		Valor com BDI =>

11.1.9	Código	Banco	Descrição	Tipo	Und	Quant.	Valor Unit	Total
Composição	86919	SINAPI	TANQUE DE LOUÇA BRANCA COM COLUNA, 30L OU EQUIVALENTE, INCLUSO SIFÃO FLEXIVEL EM PVC, VÁLVULA METÁLICA E TORNEIRA DE METAL CROMADO PADRÃO MÉDIO - FORNECIMENTO E INSTALAÇÃO, AF_01/2020	INHI - INSTALAÇÕES HIDROS SANITÁRIAS	UN	1,0000000	751,36	751,36
Composição	88883	SINAPI	SIFÃO DO TIPO FLEXIVEL EM PVC 1 X 1/2 - FORNECIMENTO E INSTALAÇÃO, AF_01/2020	INHI - INSTALAÇÕES HIDROS SANITÁRIAS	UN	1,0000000	10,89	10,89
Auxiliar								
Auxiliar	86914	SINAPI	TORNEIRA CROMADA 1/2"OU 3/4"PARA TANQUE, PADRÃO MÉDIO - FORNECIMENTO E INSTALAÇÃO, AF_01/2020	INHI - INSTALAÇÕES HIDROS SANITÁRIAS	UN	1,0000000	66,38	66,38
Auxiliar								
Auxiliar	86872	SINAPI	TANQUE DE LOUÇA BRANCA COM COLUNA, 30L OU EQUIVALENTE - FORNECIMENTO E INSTALAÇÃO, AF_01/2020	INHI - INSTALAÇÕES HIDROS SANITÁRIAS	UN	1,0000000	600,14	600,14
Auxiliar								
Auxiliar	86877	SINAPI	VÁLVULA EM METAL CROMADO 1.1/2"X 1.1/2"PARA TANQUE OU LAVATORIO, COM OU SEM LADRÃO - FORNECIMENTO E INSTALAÇÃO, AF_01/2020	INHI - INSTALAÇÕES HIDROS SANITÁRIAS	UN	1,0000000	73,95	73,95
			MO sem LS =>			21,55	18,08	MO com LS
			Valor do BDI =>			216,54		Valor com BDI =>

11.1.10	Código	Banco	Descrição	Tipo	Und	Quant.	Valor Unit	Total
Composição	802	ORSE	Bebedouro elétrico de pressão 40 litros inox, 110v, Masterfrio ou similar	Aparelhos, Utensílios e	un	1,0000000	635,99	635,99
Composição	10549	ORSE	Encargos Complementares - Servente	Provisórios	h	1,0000000	3,66	3,66
Auxiliar								
Auxiliar	10552	ORSE	Encargos Complementares - Eletricista	Provisórios	h	1,0000000	3,53	3,53
Auxiliar								
Auxiliar	10554	ORSE	Encargos Complementares - Encanador	Provisórios	h	1,0000000	3,57	3,57
Auxiliar								
Insumo	277	ORSE	Bebedouro elétrico de pressão 40 litros inox 110v, Masterfrio ou similar	Material	un	1,0000000	635,99	635,99



COMPOSIÇÃO UNITÁRIA DE PREÇOS

I. Informações Gerais

Obra/Projeto: CONSTRUÇÃO DE UMA UBS TIPO I, NO MUNICÍPIO DE BARRA DO CORDA - MA

Local / Implantação: RUA NELSON PATURI, BARRA DO CORDA - MA

Proponente: BARRA DO CORDA - MA

BDI: 28,82%

Data ref: ORSE 03/2022 // SINAPI 04/2022 // SEINFRA - 027

Encargos Sociais: 83,87%(HORA) / 47,51%(MÊS)

Insumo	981 ORSE	Fita veda rosca 18mm	Material	m	0,5600000	0,22	0,12
Insumo	00002436 SINAPI	ELETRICISTA (HORISTA)	Mão de Obra	H	1,0000000	13,97	13,97
Insumo	00002696 SINAPI	ENCANADOR OU BOMBEIRO HIDRAULICO (HORISTA)	Mão de Obra	H	1,0000000	13,97	13,97
Insumo	00006111 SINAPI	SERVENTE DE OBRAS	Mão de Obra	H	1,0000000	10,27	10,27
			MO sem LS =>		20,78	17,43	MO com LS 38,21
			Valor do BDI =>		197,44		882,52

11.1.11	Código	Banco	Descrição	Tipo	Und	Quant.	Valor Unit	Total
Composição	C.P014	Próprio	BANCADA EM INOX	ASTU - ASSENTAMENTO DE	m	1,0000000	894,87	894,87
Composição	86309	SINAPI	PEDREIRO COM ENCARGOS COMPLEMENTARES	SEDI - SERVIÇOS DIVERSOS	H	1,8400000	17,44	32,08
Auxiliar								
Composição	86316	SINAPI	SERVENTE COM ENCARGOS COMPLEMENTARES	SEDI - SERVIÇOS DIVERSOS	H	1,8400000	13,55	24,93
Auxiliar								
Composição	86267	SINAPI	ENCANADOR OU BOMBEIRO HIDRÁULICO COM ENCARGOS COMPLEMENTARES	SEDI - SERVIÇOS DIVERSOS	H	2,0000000	16,83	33,66
Auxiliar								
Composição	86878	SINAPI	VÁLVULA EM METAL CROMADO TIPO AMERICANA 3.1/2" X 1.1/2" PARA PIA - FORNECIMENTO E INSTALAÇÃO. AF_01/2020	INHI - INSTALAÇÕES HIDROSANITÁRIAS	UN	1,0000000	79,95	79,95
Auxiliar								
Composição	86881	SINAPI	SIFÃO DO TIPO GARRAFA EM METAL CROMADO 1 X 1.1/2" - FORNECIMENTO E INSTALAÇÃO. AF_01/2020	INHI - INSTALAÇÕES HIDROSANITÁRIAS	UN	1,0000000	228,77	228,77
Auxiliar								
Composição	94975	SINAPI	CONCRETO FCK = 15MPA, TRAÇO 1.3.4.3.5 (EM MASSA SECA DE CIMENTO/ AREIA MÉDIA/ BRITA 1) - PREPARO MANUAL. AF_05/2021	FUES - FUNDAÇÕES E ESTRUTURAS	m³	0,0250000	365,82	9,14
Auxiliar								
Composição	92919	SINAPI	ARMAÇÃO DE ESTRUTURAS DE CONCRETO ARMADO. EXCETO VIGAS, PILARES, LAJES E FUNDAÇÕES, UTILIZANDO AÇO CA-50 DE 10,0 MM - MONTAGEM. AF_12/2015	FUES - FUNDAÇÕES E ESTRUTURAS	KG	1,8000000	13,42	24,15
Auxiliar								
Insumo	2091	ORSE	Placa de cozinha em aço inox 1,80x0,60m c/ 1 cuba, sem valvula (padrão comercial)	Material	un	1,0000000	462,19	462,19
				MO sem LS =>		46,49	39,00	MO com LS 85,49
				Valor do BDI =>		257,90		1.152,77

11.1.12	Código	Banco	Descrição	Tipo	Und	Quant.	Valor Unit	Total
Composição	12177	ORSE	Barra de apoio em tubo de aço galvanizado, d=2", inclusive pintura em esmalte sintético	Alambrados e Gradis	m	1,0000000	0,00	0,00
				MO sem LS =>		0,00	0,00	MO com LS 0,00
				Valor do BDI =>		0,00		0,00

11.1.13	Código	Banco	Descrição	Tipo	Und	Quant.	Valor Unit	Total
Composição	C3671	SEINFRA	CONE PARA EXPURGO EM AÇO INOX COM TAMPA E GRELHA - L=500MM X C=500MM, ALTURA ATÉ 300MM E SAÍDA D=100MM	LOUÇAS, METAIS E ACESSÓRIOS	UN	1,0000000	903,08	903,08
Insumo	10108	SEINFRA	AREIA GROSSA	Material	m³	0,0150000	74,72	1,12
Insumo	10805	SEINFRA	CIMENTO PORTLAND	Material	KG	5,3500000	0,56	2,99
Insumo	11605	SEINFRA	PEDRISCO	Material	m³	0,0300000	73,90	2,21
Insumo	12040	SEINFRA	TELA SOLDADA EM AÇO CA-60 B FIO= 5,0MM MALHA 10 X 10 CM (3,11KG/M2)	Material	m²	0,8500000	21,53	18,30
Insumo	16739	SEINFRA	CONE PARA EXPURGO EM AÇO INOX COM TAMPA E GRELHA - L=500MM X C=500MM, ALTURA ATÉ 300MM E SAÍDA D=100MM	Material	UN	1,0000000	834,01	834,01
Insumo	12543	SEINFRA	SERVENTE	Mão de Obra	H	1,1500000	15,55	17,88
Insumo	12391	SEINFRA	PEDREIRO	Mão de Obra	H	1,0000000	20,77	20,77
Insumo	12089	SEINFRA	TINTA ASFÁLTICA	Material	KG	0,6500000	8,93	5,80
				MO sem LS =>		21,02	17,63	MO com LS 38,65
				Valor do BDI =>		260,26		1.163,34

11.1.14	Código	Banco	Descrição	Tipo	Und	Quant.	Valor Unit	Total
Composição	11281	ORSE	Torneira de mesa bica longa, branca/cromada, fechamento automático, ref. 0101379, da Azzo ou similar	Louças e Metais Sanitários	un	1,0000000	85,66	85,66
Composição	10554	ORSE	Encargos Complementares - Encanador	Provisórios	h	0,3400000	3,57	1,21
Auxiliar								
Composição	10549	ORSE	Encargos Complementares - Servente	Provisórios	h	0,3400000	3,66	1,24
Auxiliar								
Insumo	981	ORSE	Fita veda rosca 18mm	Material	m	0,3000000	0,22	0,06
Insumo	12148	ORSE	Torneira de mesa bica longa, branca/cromada, fechamento automático, ref. 0101379, da Azzo ou similar	Material	un	1,0000000	74,92	74,92
Insumo	00002696 SINAPI	ENCANADOR OU BOMBEIRO HIDRAULICO (HORISTA)	Mão de Obra	H	0,3400000	13,97	4,74	
Insumo	00006111 SINAPI	SERVENTE DE OBRAS	Mão de Obra	H	0,3400000	10,27	3,49	
			MO sem LS =>		4,48	3,75	MO com LS 8,23	
			Valor do BDI =>		24,68		110,34	

11.1.15	Código	Banco	Descrição	Tipo	Und	Quant.	Valor Unit	Total
Composição	86906	SINAPI	TORNEIRA CROMADA DE MESA, 1/2"DU 3/4", PARA LAVATÓRIO, PADRÃO POPULAR - FORNECIMENTO E INSTALAÇÃO AF_01/2020	INHI - INSTALAÇÕES HIDROSANITÁRIAS	UN	1,0000000	50,54	50,54
Composição	88267	SINAPI	ENCANADOR OU BOMBEIRO HIDRÁULICO COM ENCARGOS COMPLEMENTARES	SEDI - SERVIÇOS DIVERSOS	H	0,0960000	16,83	1,61
Auxiliar								
Composição	86316	SINAPI	SERVENTE COM ENCARGOS COMPLEMENTARES	SEDI - SERVIÇOS DIVERSOS	H	0,0300000	13,55	0,41
Auxiliar								
Insumo	00003146 SINAPI	FITA VEDA ROSCA EM ROLOS DE 18 MM X 10 M (L X C)	Material	UN	0,0210000	3,60	0,07	
Insumo	00013415 SINAPI	TORNEIRA DE MESA/BANCADA, PARA LAVATÓRIO, FIXA, METALICA CROMADA, PADRAO POPULAR, 1/2 " OU 3/4 " (REF 1193)	Material	UN	1,0000000	48,45	48,45	
			MO sem LS =>		0,91	0,76	MO com LS 1,67	
			Valor do BDI =>		14,56		65,10	

11.1.16	Código	Banco	Descrição	Tipo	Und	Quant.	Valor Unit	Total
Composição	11282	ORSE	Torneira de mesa bica curta, branca/cromada, fechamento automático, ref. 0101377, da Azzo ou similar	Louças e Metais Sanitários	un	1,0000000	75,75	75,75
Composição	10554	ORSE	Encargos Complementares - Encanador	Provisórios	h	0,3400000	3,57	1,21
Auxiliar								
Composição	10549	ORSE	Encargos Complementares - Servente	Provisórios	h	0,3400000	3,66	1,24
Auxiliar								
Insumo	981	ORSE	Fita veda rosca 18mm	Material	m	0,3000000	0,22	0,06
Insumo	12149	ORSE	Torneira de mesa bica curta, branca/cromada, fechamento automático, ref. 0101377, da Azzo ou similar	Material	un	1,0000000	65,01	65,01
Insumo	00002696 SINAPI	ENCANADOR OU BOMBEIRO HIDRAULICO (HORISTA)	Mão de Obra	H	0,3400000	13,97	4,74	
Insumo	00006111 SINAPI	SERVENTE DE OBRAS	Mão de Obra	H	0,3400000	10,27	3,49	
			MO sem LS =>		4,48	3,75	MO com LS 8,23	
			Valor do BDI =>		21,83		97,58	



COMPOSIÇÃO UNITÁRIA DE PREÇOS

I. Informações Gerais

Obra/Projeto: CONSTRUÇÃO DE UMA UBS TIPO I, NO MUNICÍPIO DE BARRA DO CORDA - MA

Local / Implantação: RUA NELSON PATURI, BARRA DO CORDA - MA

Proponente: BARRA DO CORDA - MA

BDI: 28,82%

Data ref. ORSE 03/2022 // SINAPI 04/2022 // SEINFRA - 027

Encargos Sociais: 83,87%(HORA) / 47,51%(MÊS)

11.1.17	Código	Banco	Descrição	Tipo	Und	Quant.	Valor Unit	Total
Composição	100860	SINAPI	CHUVEIRO ELÉTRICO COMUM CORPO PLÁSTICO, TIPO DUCHA - FORNECIMENTO E INSTALAÇÃO. AF_01/2020	INHI - INSTALAÇÕES HIDROSANITÁRIAS	UN	1,0000000	100,38	100,38
Composição Auxiliar	88267	SINAPI	ENCANADOR OU BOMBEIRO HIDRÁULICO COM ENCARGOS COMPLEMENTARES	SEDI - SERVIÇOS DIVERSOS	H	0,4467000	16,83	7,51
Composição Auxiliar	88316	SINAPI	SERVENTE COM ENCARGOS COMPLEMENTARES	SEDI - SERVIÇOS DIVERSOS	H	0,1407000	13,55	1,90
Insumo	00001368	SINAPI	CHUVEIRO COMUM EM PLÁSTICO BRANCO, COM CANO. 3 TEMPERATURAS, 5500 W (110/220 V)	Material	UN	1,0000000	90,90	90,90
Insumo	00003146	SINAPI	FITA VEDA ROSCA EM ROLOS DE 18 MM X 10 M (L X C)	Material	UN	0,0210000	3,60	0,07
				MO sem LS =>		4,23	3,55	MO com LS
				Valor do BDI =>		28,92		Valor com BDI =>
								129,30

11.1.18	Código	Banco	Descrição	Tipo	Und	Quant.	Valor Unit	Total
Composição	C4642	SEINFRA	Cadeira escamotável para banho - padrão pne	INSTALAÇÕES, LOUÇAS E	UN	1,0000000	609,69	609,69
Insumo	18641	SEINFRA	ASSENTO / BANCO - ARTICULÁVEL PARA BANHO DE DEFICIENTE	Material	UN	1,0000000	600,31	600,31
Insumo	10037	SEINFRA	AJUDANTE	Mão de Obra	H	0,2500000	16,77	4,19
Insumo	11530	SEINFRA	MONTADOR	Mão de Obra	H	0,2500000	20,77	5,19
				MO sem LS =>		5,10	4,28	MO com LS
				Valor do BDI =>		175,71		Valor com BDI =>
								785,40

11.2.1	Código	Banco	Descrição	Tipo	Und	Quant.	Valor Unit	Total
Composição	1430	ORSE	Caixa d'água em fibra de vidro - instalada, sem estrutura de suporte cap. 3.000 litros	Reservatórios	un	1,0000000	1.575,79	1.575,79
Composição Auxiliar	127	ORSE	Concreto simples usinado fck=21mpa, bombeado, lançado e adensado em superestrutura	Concreto Simples	m³	0,1200000	528,48	63,41
Composição Auxiliar	10549	ORSE	Encargos Complementares - Servente	Provisórios	h	4,0000000	3,66	14,64
Composição Auxiliar	10554	ORSE	Encargos Complementares - Encanador	Provisórios	h	4,0000000	3,57	14,28
Insumo	462	ORSE	Caixa d'água fibra vidro 3.000 litros - Fortlev-Torres (ou similar)	Material	un	1,0000000	1.018,91	1.018,91
Insumo	981	ORSE	Fita veda rosca 18mm	Material	m	6,7000000	0,22	1,47
Insumo	1951	ORSE	Registro gaveta bruto, c/ volante, d = 25mm (1") Registro gaveta bruto, c/ volante, d = 25mm (1") ref. 1502 B Deca ou similar	Material	un	1,0000000	58,89	58,89
Insumo	00000071	SINAPI	ADAPTADOR PVC ROSCAVEL, COM FLANGES E ANEL DE VEDACAO, 1", PARA CAIXA D'AGUA	Material	UN	2,0000000	24,38	48,76
Insumo	00000073	SINAPI	ADAPTADOR PVC ROSCAVEL, COM FLANGES E ANEL DE VEDACAO, 3/4", PARA CAIXA D'AGUA	Material	UN	1,0000000	18,20	18,20
Insumo	00000072	SINAPI	ADAPTADOR PVC, ROSCAVEL, COM FLANGES E ANEL DE VEDACAO, 1 1/2", PARA CAIXA D'AGUA	Material	UN	1,0000000	41,32	41,32
Insumo	00002696	SINAPI	ENCANADOR OU BOMBEIRO HIDRÁULICO (HORISTA)	Mão de Obra	H	4,0000000	13,97	55,88
Insumo	00003482	SINAPI	JOELHO PVC, ROSCAVEL, 90 GRAUS, 1", PARA AGUA FRIA PREDIAL	Material	UN	2,0000000	7,34	14,68
Insumo	00003878	SINAPI	LUVA PVC, ROSCAVEL, 1 1/2", AGUA FRIA PREDIAL	Material	UN	1,0000000	8,70	8,70
Insumo	00003876	SINAPI	LUVA ROSCAVEL, PVC, 1", AGUA FRIA PREDIAL	Material	UN	2,0000000	4,58	9,16
Insumo	00003894	SINAPI	LUVA ROSCAVEL, PVC, 3/4", AGUA FRIA PREDIAL	Material	UN	2,0000000	2,74	5,48
Insumo	00006111	SINAPI	SERVENTE DE OBRAS	Mão de Obra	H	4,0000000	10,27	41,08
Insumo	00011830	SINAPI	TORNEIRA DE BOIA CONVENCIONAL PARA CAIXA D'AGUA, AGUA FRIA, 3/4", COM HASTE E TORNEIRA METALICOS E BALAO PLASTICO	Material	UN	1,0000000	32,74	32,74
Insumo	00009862	SINAPI	TUBO PVC, ROSCAVEL, 1 1/2", AGUA FRIA PREDIAL	Material	M	2,4000000	38,87	93,28
Insumo	00009866	SINAPI	TUBO PVC, ROSCAVEL, 1", AGUA FRIA PREDIAL	Material	M	1,6000000	23,07	36,91
				MO sem LS =>		54,84	45,82	MO com LS
				Valor do BDI =>		454,14		Valor com BDI =>
								2.029,93

11.2.2	Código	Banco	Descrição	Tipo	Und	Quant.	Valor Unit	Total
Composição	73795/009	SINAPI	VALVULA DE RETENCAO HORIZONTAL Ø 25MM (1) - FORNECIMENTO E INSTALACAO	INHI - INSTALAÇÕES HIDROSANITÁRIAS	UN	1,0000000	140,37	140,37
Composição Auxiliar	88316	SINAPI	SERVENTE COM ENCARGOS COMPLEMENTARES	SEDI - SERVIÇOS DIVERSOS	H	0,6000000	13,55	8,13
Composição Auxiliar	88267	SINAPI	ENCANADOR OU BOMBEIRO HIDRÁULICO COM ENCARGOS COMPLEMENTARES	SEDI - SERVIÇOS DIVERSOS	H	0,6000000	16,83	10,09
Insumo	00003146	SINAPI	FITA VEDA ROSCA EM ROLOS DE 18 MM X 10 M (L X C)	Material	UN	0,1200000	3,60	0,43
Insumo	00010410	SINAPI	VALVULA DE RETENCAO HORIZONTAL, DE BRONZE (PN-25), 1", 400 PSI, TAMPA DE PORCA DE UNIAO, EXTREMIDADES COM ROSCA	Material	UN	1,0000000	121,72	121,72
				MO sem LS =>		8,03	6,73	MO com LS
				Valor do BDI =>		40,45		Valor com BDI =>
								180,82

11.2.3	Código	Banco	Descrição	Tipo	Und	Quant.	Valor Unit	Total
Composição	94796	SINAPI	TORNEIRA DE BOIA PARA CAIXA D'ÁGUA, ROSCÁVEL, 3/4" - FORNECIMENTO E INSTALAÇÃO. AF_08/2021	INHI - INSTALAÇÕES HIDROSANITÁRIAS	UN	1,0000000	38,52	38,52
Composição Auxiliar	88248	SINAPI	AUXILIAR DE ENCANADOR OU BOMBEIRO HIDRÁULICO COM ENCARGOS COMPLEMENTARES	SEDI - SERVIÇOS DIVERSOS	H	0,1904000	13,19	2,51
Composição Auxiliar	88267	SINAPI	ENCANADOR OU BOMBEIRO HIDRÁULICO COM ENCARGOS COMPLEMENTARES	SEDI - SERVIÇOS DIVERSOS	H	0,1904000	16,83	3,20
Insumo	00003146	SINAPI	FITA VEDA ROSCA EM ROLOS DE 18 MM X 10 M (L X C)	Material	UN	0,0053000	13,27	0,07
Insumo	00011830	SINAPI	TORNEIRA DE BOIA CONVENCIONAL PARA CAIXA D'AGUA, AGUA FRIA, 3/4", COM HASTE E TORNEIRA METALICOS E BALAO PLASTICO	Material	UN	1,0000000	32,74	32,74
				MO sem LS =>		2,55	2,14	MO com LS
				Valor do BDI =>		11,10		Valor com BDI =>
								49,62

11.2.4	Código	Banco	Descrição	Tipo	Und	Quant.	Valor Unit	Total
Composição	9851	ORSE	Luva redução aço carbono d= 3/4" x 1/2"	Tubos e Conexões de Ferro	un	1,0000000	20,96	20,96
Composição Auxiliar	10554	ORSE	Encargos Complementares - Encanador	Provisórios	h	0,2000000	3,57	0,71
Composição Auxiliar	10549	ORSE	Encargos Complementares - Servente	Provisórios	h	0,2000000	3,66	0,73
Insumo	10279	ORSE	Luva redução aço carbono d= 3/4" x 1/2"	Material	un	1,0000000	14,68	14,68
Insumo	00002696	SINAPI	ENCANADOR OU BOMBEIRO HIDRÁULICO (HORISTA)	Mão de Obra	H	0,2000000	13,97	2,79
Insumo	00006111	SINAPI	SERVENTE DE OBRAS	Mão de Obra	H	0,2000000	10,27	2,05
				MO sem LS =>		2,63	2,21	MO com LS
				Valor do BDI =>		6,04		Valor com BDI =>
								27,00

11.2.5	Código	Banco	Descrição	Tipo	Und	Quant.	Valor Unit	Total
--------	--------	-------	-----------	------	-----	--------	------------	-------



COMPOSIÇÃO UNITÁRIA DE PREÇOS

I. Informações Gerais

Obra/Projeto: CONSTRUÇÃO DE UMA UBS TIPO I, NO MUNICÍPIO DE BARRA DO CORDA - MA

Local / Implantação: RUA NELSON PATURÍ, BARRA DO CORDA - MA

Proponente: BARRA DO CORDA - MA

BDI: 28,82%

Data ref: ORSE 03/2022 // SINAPI 04/2022 // SEINFRA - 027

Encargos Sociais: 83,87%(HORA) / 47,51%(MÊS)

Composição	Código	Banco	Descrição	Tipo	Und	Quant.	Valor Unit	Total			
	94793	SINAPI	REGISTRO DE GAVETA BRUTO, LATÃO, ROSCÁVEL, 1 1/4", COM ACABAMENTO E CANOPLA CROMADOS - FORNECIMENTO E INSTALAÇÃO. AF_08/2021	INHI - INSTALAÇÕES HIDROSANITÁRIAS	UN	1,0000000	138,45	138,45			
Composição Auxiliar	88248	SINAPI	AUXILIAR DE ENCANADOR OU BOMBEIRO HIDRÁULICO COM ENCARGOS COMPLEMENTARES	SEDI - SERVIÇOS DIVERSOS	H	0,3131000	13,19	4,12			
Composição Auxiliar	88267	SINAPI	ENCANADOR OU BOMBEIRO HIDRÁULICO COM ENCARGOS COMPLEMENTARES	SEDI - SERVIÇOS DIVERSOS	H	0,3131000	16,83	5,26			
Insumo	00003148	SINAPI	FITA VEDA ROSCA EM ROLOS DE 18 MM X 50 M (L X C)	Material	UN	0,0169000	13,27	0,22			
Insumo	00006014	SINAPI	REGISTRO GAVETA COM ACABAMENTO E CANOPLA CROMADOS, SIMPLES, BITOLA 1 1/4" (REF 1509)	Material	UN	1,0000000	128,85	128,85			
						MO sem LS =>	4,20	LS =>	3,52	MO com LS	
						Valor do BDI =>	39,90	Valor com BDI =>		178,35	

11.2.6	Código	Banco	Descrição	Tipo	Und	Quant.	Valor Unit	Total			
Composição	94494	SINAPI	REGISTRO DE GAVETA BRUTO, LATÃO, ROSCÁVEL, 3/4" INSTALADO EM RESERVAÇÃO DE ÁGUA DE EDIFICAÇÃO QUE POSSUA RESERVATÓRIO DE FIBRA/FIBROCIMENTO - FORNECIMENTO E INSTALAÇÃO. AF_08/2018	INHI - INSTALAÇÕES HIDROSANITÁRIAS	UN	1,0000000	54,39	54,39			
Composição Auxiliar	88248	SINAPI	AUXILIAR DE ENCANADOR OU BOMBEIRO HIDRÁULICO COM ENCARGOS COMPLEMENTARES	SEDI - SERVIÇOS DIVERSOS	H	0,7745000	13,19	10,21			
Composição Auxiliar	88267	SINAPI	ENCANADOR OU BOMBEIRO HIDRÁULICO COM ENCARGOS COMPLEMENTARES	SEDI - SERVIÇOS DIVERSOS	H	0,7745000	16,83	13,03			
Insumo	00003148	SINAPI	FITA VEDA ROSCA EM ROLOS DE 18 MM X 50 M (L X C)	Material	UN	0,0095000	13,27	0,12			
Insumo	00006016	SINAPI	REGISTRO GAVETA BRUTO EM LATÃO FORJADO, BITOLA 3/4" (REF 1509)	Material	UN	1,0000000	31,03	31,03			
						MO sem LS =>	10,40	LS =>	8,72	MO com LS	
						Valor do BDI =>	15,67	Valor com BDI =>		70,06	

11.2.7	Código	Banco	Descrição	Tipo	Und	Quant.	Valor Unit	Total			
Composição	74184.001	SINAPI	REGISTRO GAVETA 1" BRUTO LATÃO - FORNECIMENTO E INSTALACAO	INHI - INSTALAÇÕES HIDROSANITÁRIAS	UN	1,0000000	65,61	65,61			
Composição Auxiliar	88248	SINAPI	AUXILIAR DE ENCANADOR OU BOMBEIRO HIDRÁULICO COM ENCARGOS COMPLEMENTARES	SEDI - SERVIÇOS DIVERSOS	H	0,5400000	13,19	7,12			
Composição Auxiliar	88267	SINAPI	ENCANADOR OU BOMBEIRO HIDRÁULICO COM ENCARGOS COMPLEMENTARES	SEDI - SERVIÇOS DIVERSOS	H	0,5400000	16,83	9,08			
Insumo	00003146	SINAPI	FITA VEDA ROSCA EM ROLOS DE 18 MM X 10 M (L X C)	Material	UN	0,1200000	3,60	0,43			
Insumo	00006019	SINAPI	REGISTRO GAVETA BRUTO EM LATÃO FORJADO, BITOLA 1" (REF 1509)	Material	UN	1,0000000	48,98	48,98			
						MO sem LS =>	7,25	LS =>	6,08	MO com LS	
						Valor do BDI =>	18,90	Valor com BDI =>		84,51	

11.3.1	Código	Banco	Descrição	Tipo	Und	Quant.	Valor Unit	Total			
Composição	10203	ORSE	Reservatório elevado c/ caixa d'água em fibra de vidro de 5.000 litros apoiado em estrutura pre-moldada concreto, composta de capitel p/apoio da caixa e pilar cilíndrico c/altura útil = 6,00m. Incluso frete e montagem no local, exceto inst.hidráulica	Diversos	un	1,0000000	9.277,22	9.277,22			
Insumo	463	ORSE	Caixa d'água fibra vidro 5.000 litros - Fortlev-Torres (ou similar)	Material	un	1,0000000	2.855,23	2.855,23			
Insumo	10971	ORSE	Estrutura pre-moldada de concreto p/ caixas d'água de 5.000 litros, composta de capitel p/apoio da caixa d'água e pilar cilíndrico d=40cm e altura = 7,50m, incluso montagem no local, ref. Cílet ou similar	Serviços	un	1,0000000	5.745,93	5.745,93			
Insumo	00000367	SINAPI	ÁREA GROSSA - POSTO JAZIDA/FORNECEDOR (RETIRADO NA JAZIDA, SEM TRANSPORTE)	Material	m³	2,0000000	70,91	141,82			
Insumo	00001379	SINAPI	CIMENTO PORTLAND COMPOSTO CP II-32	Material	KG	400,0000000	0,66	264,00			
Insumo	00004721	SINAPI	PEDRA BRITADA N. 1 (9,5 a 19 MM) POSTO PEDREIRA/FORNECEDOR, SEM FRETE	Material	m³	2,0000000	69,65	139,30			
Insumo	00004730	SINAPI	PEDRA DE MAO OU PEDRA RACHAO PARA ARRIMO/FUNDAÇÃO (POSTO PEDREIRA/FORNECEDOR, SEM FRETE)	Material	m³	2,0000000	65,47	130,94			
						MO sem LS =>	0,00	LS =>	0,00	MO com LS	
						Valor do BDI =>	2.873,69	Valor com BDI =>		11.950,91	

11.3.2	Código	Banco	Descrição	Tipo	Und	Quant.	Valor Unit	Total			
Composição	89985	SINAPI	REGISTRO DE PRESSÃO BRUTO, LATÃO, ROSCÁVEL, 3/4", COM ACABAMENTO E CANOPLA CROMADOS - FORNECIMENTO E INSTALAÇÃO. AF_08/2021	INHI - INSTALAÇÕES HIDROSANITÁRIAS	UN	1,0000000	78,17	78,17			
Composição Auxiliar	88248	SINAPI	AUXILIAR DE ENCANADOR OU BOMBEIRO HIDRÁULICO COM ENCARGOS COMPLEMENTARES	SEDI - SERVIÇOS DIVERSOS	H	0,2212000	13,19	2,91			
Composição Auxiliar	88267	SINAPI	ENCANADOR OU BOMBEIRO HIDRÁULICO COM ENCARGOS COMPLEMENTARES	SEDI - SERVIÇOS DIVERSOS	H	0,2212000	16,83	3,72			
Insumo	00003148	SINAPI	FITA VEDA ROSCA EM ROLOS DE 18 MM X 50 M (L X C)	Material	UN	0,0106000	13,27	0,14			
Insumo	00006024	SINAPI	REGISTRO PRESSAO COM ACABAMENTO E CANOPLA CROMADA, SIMPLES, BITOLA 3/4" (REF 1416)	Material	UN	1,0000000	71,40	71,40			
						MO sem LS =>	2,96	LS =>	2,49	MO com LS	
						Valor do BDI =>	22,52	Valor com BDI =>		100,69	

11.3.3	Código	Banco	Descrição	Tipo	Und	Quant.	Valor Unit	Total			
Composição	40729	SINAPI	VALVULA DESCARGA 1 1/2" COM REGISTRO, ACABAMENTO EM METAL CROMADO - FORNECIMENTO E INSTALACAO	INHI - INSTALAÇÕES HIDROSANITÁRIAS	UN	1,0000000	253,76	253,76			
Composição Auxiliar	88242	SINAPI	AJUDANTE DE PEDREIRO COM ENCARGOS COMPLEMENTARES	SEDI - SERVIÇOS DIVERSOS	H	0,7000000	13,17	9,21			
Composição Auxiliar	88267	SINAPI	ENCANADOR OU BOMBEIRO HIDRÁULICO COM ENCARGOS COMPLEMENTARES	SEDI - SERVIÇOS DIVERSOS	H	0,8500000	16,83	14,30			
Insumo	00000013	SINAPI	ESTOPA	Material	KG	0,1200000	15,01	1,80			
Insumo	00007307	SINAPI	FUNDO ANTICORROSIVO PARA METAIS FERROSOS (ZARCAO)	Material	L	0,0800000	38,85	3,10			
Insumo	0010228	SINAPI	VALVULA DE DESCARGA METALICA, BASE 1 1/2" E ACABAMENTO METALICO CROMADO	Material	UN	1,0000000	225,35	225,35			
						MO sem LS =>	10,33	LS =>	8,66	MO com LS	
						Valor do BDI =>	73,13	Valor com BDI =>		326,89	

11.3.4	Código	Banco	Descrição	Tipo	Und	Quant.	Valor Unit	Total
Composição	89987	SINAPI	REGISTRO DE GAVETA BRUTO, LATÃO, ROSCÁVEL, 3/4", COM ACABAMENTO E CANOPLA CROMADOS - FORNECIMENTO E INSTALAÇÃO. AF_08/2021	INHI - INSTALAÇÕES HIDROSANITÁRIAS	UN	1,0000000	82,48	82,48
Composição Auxiliar	88248	SINAPI	AUXILIAR DE ENCANADOR OU BOMBEIRO HIDRÁULICO COM ENCARGOS COMPLEMENTARES	SEDI - SERVIÇOS DIVERSOS	H	0,2212000	13,19	2,91
Composição Auxiliar	88267	SINAPI	ENCANADOR OU BOMBEIRO HIDRÁULICO COM ENCARGOS COMPLEMENTARES	SEDI - SERVIÇOS DIVERSOS	H	0,2212000	16,83	3,72
Insumo	00003148	SINAPI	FITA VEDA ROSCA EM ROLOS DE 18 MM X 50 M (L X C)	Material	UN	0,0106000	13,27	0,14



COMPOSIÇÃO UNITÁRIA DE PREÇOS

I. Informações Gerais

Obra/Projeto: CONSTRUÇÃO DE UMA UBS TIPO I, NO MUNICÍPIO DE BARRA DO CORDA - MA

Local / Implantação: RUA NELSON PATURI, BARRA DO CORDA - MA

Proponente: BARRA DO CORDA - MA

Data ref: ORSE 03/2022 // SINAPI 04/2022 // SEINFRA - 027

BDI: 28,82%

Encargos Sociais: 83,87%(HORA) / 47,51%(MÊS)

Insumo	00006005	SINAPI	REGISTRO GAVETA COM ACABAMENTO E CANOPLA CROMADOS, SIMPLES, BITOLA 3/4" (REF 1509)	Material	UN	1,0000000	75,71	75,71
				MO sem LS =>		2,96		5,45
				Valor do BDI =>		23,77		106,25

11.3.8	Código	Banco	Descrição	Tipo	Und	Quant.	Valor Unit	Total
Composição	89353	SINAPI	REGISTRO DE GAVETA BRUTO, LATÃO, ROSCÁVEL, 3/4" - FORNECIMENTO E INSTALAÇÃO. AF_08/2021	INHI - INSTALAÇÕES HIDROSANITÁRIAS	UN	1,0000000	34,47	34,47
Composição Auxiliar	88267	SINAPI	ENCANADOR OU BOMBEIRO HIDRÁULICO COM ENCARGOS COMPLEMENTARES	SEDI - SERVIÇOS DIVERSOS	H	0,1102000	16,83	1,85
Composição Auxiliar	88248	SINAPI	AUXILIAR DE ENCANADOR OU BOMBEIRO HIDRÁULICO COM ENCARGOS COMPLEMENTARES	SEDI - SERVIÇOS DIVERSOS	H	0,1102000	13,19	1,45
Insumo	00003148	SINAPI	FITA VEDA ROSCA EM ROLOS DE 18 MM X 50 M (L X C)	Material	UN	0,0106000	13,27	0,14
Insumo	00006016	SINAPI	REGISTRO GAVETA BRUTO EM LATÃO FORJADO, BITOLA 3/4" (REF 1509)	Material	UN	1,0000000	31,03	31,03
				MO sem LS =>		1,48		2,72
				Valor do BDI =>		9,93		44,40

11.3.8	Código	Banco	Descrição	Tipo	Und	Quant.	Valor Unit	Total
Composição	89708	SINAPI	CAIXA SIFONADA, PVC, DN 150 X 185 X 75 MM, JUNTA ELÁSTICA, FORNECIDA E INSTALADA EM RAMAL DE DESCARGA OU EM RAMAL DE ESGOTO SANITÁRIO. AF_12/2014	INHI - INSTALAÇÕES HIDROSANITÁRIAS	UN	1,0000000	88,10	88,10
Composição Auxiliar	88248	SINAPI	AUXILIAR DE ENCANADOR OU BOMBEIRO HIDRÁULICO COM ENCARGOS COMPLEMENTARES	SEDI - SERVIÇOS DIVERSOS	H	0,3800000	13,19	5,01
Composição Auxiliar	88267	SINAPI	ENCANADOR OU BOMBEIRO HIDRÁULICO COM ENCARGOS COMPLEMENTARES	SEDI - SERVIÇOS DIVERSOS	H	0,3800000	16,83	6,39
Insumo	00000122	SINAPI	ADESIVO PLÁSTICO PARA PVC, FRASCO COM "850" GR	Material	UN	0,0148000	60,63	0,89
Insumo	00000297	SINAPI	ANEL BORRACHA PARA TUBO ESGOTO PREDIAL, DN 75 MM (NBR 5688)	Material	UN	1,0000000	3,14	3,14
Insumo	00011714	SINAPI	CAIXA SIFONADA, PVC, 150 X 185 X 75 MM, COM GRELHA QUADRADA, BRANCA	Material	UN	1,0000000	70,28	70,28
Insumo	00038383	SINAPI	LXA D'AGUA EM FOLHA, GRAO 100	Material	UN	0,0570000	1,88	0,10
Insumo	00020078	SINAPI	PASTA LUBRIFICANTE PARA TUBOS E CONEXÕES COM JUNTA ELÁSTICA, EMBALAGEM DE "400" GR (USO EM PVC, AÇO, POLIETILENO E OUTROS)	Material	UN	0,0300000	25,02	0,75
Insumo	00020083	SINAPI	SOLUCAO PREPARADORA / LIMPADORA PARA PVC, FRASCO COM 1000 CMS	Material	UN	0,0225000	68,69	1,54
				MO sem LS =>		5,10		9,38
				Valor do BDI =>		25,39		113,49

11.4.1	Código	Banco	Descrição	Tipo	Und	Quant.	Valor Unit	Total
Composição	1353	ORSE	Ponto de água fria embutido, c/material pvc rígido roscável Ø 3/4"	Tubos e Conexões de PVC Rígido	un	1,0000000	173,40	173,40
Composição Auxiliar	10550	ORSE	Encargos Complementares - Pedreiro	Provisórios	h	0,7500000	3,53	2,64
Composição Auxiliar	10554	ORSE	Encargos Complementares - Encanador	Provisórios	h	1,2200000	3,57	4,35
Composição Auxiliar	10549	ORSE	Encargos Complementares - Servente	Provisórios	h	3,9250000	3,66	14,36
Insumo	981	ORSE	Fita veda rosca 18mm	Material	m	2,2500000	0,22	0,49
Insumo	00000367	SINAPI	AREIA GROSSA - POSTO JAZIDA/FORNECEDOR (RETRADO NA JAZIDA, SEM TRANSPORTE)	Material	m³	0,0012000	70,91	0,08
Insumo	00001107	SINAPI	CAL VIRGEM COMUM PARA ARGAMASSAS (NBR 6453)	Material	KG	0,1850000	0,73	0,13
Insumo	00001380	SINAPI	CIMENTO BRANCO	Material	KG	0,1500000	2,07	0,31
Insumo	00002696	SINAPI	ENCANADOR OU BOMBEIRO HIDRÁULICO (HORISTA)	Mão de Obra	H	1,2200000	13,97	17,04
Insumo	00004750	SINAPI	PEDREIRO (HORISTA)	Mão de Obra	H	0,7500000	13,97	10,47
Insumo	00006111	SINAPI	SERVENTE DE OBRAS	Mão de Obra	H	3,9250000	10,27	40,30
Insumo	00009859	SINAPI	TUBO PVC ROSCAVEL, 3/4", AGUA FRIA PREDIAL	Material	M	7,0000000	11,89	83,23
				MO sem LS =>		36,88		67,81
				Valor do BDI =>		49,97		223,37

11.4.2	Código	Banco	Descrição	Tipo	Und	Quant.	Valor Unit	Total
Composição	8260	ORSE	Ponto de água fria embutido, c/material pvc rígido soldável Ø 40mm	Tubos e Conexões de PVC Rígido	un	1,0000000	172,44	172,44
Composição Auxiliar	10550	ORSE	Encargos Complementares - Pedreiro	Provisórios	h	0,7500000	3,53	2,64
Composição Auxiliar	10554	ORSE	Encargos Complementares - Encanador	Provisórios	h	0,8350000	3,57	2,98
Composição Auxiliar	10549	ORSE	Encargos Complementares - Servente	Provisórios	h	2,1000000	3,66	7,68
Insumo	138	ORSE	Adesivo pvc em frasco de 850 gramas	Material	kg	0,0095000	71,41	0,67
Insumo	2036	ORSE	Solucao limpadora pvc	Material	l	0,1350000	68,78	9,28
Insumo	00002696	SINAPI	ENCANADOR OU BOMBEIRO HIDRÁULICO (HORISTA)	Mão de Obra	H	0,8350000	13,97	11,66
Insumo	00000013	SINAPI	ESTOPA	Material	KG	0,2500000	15,01	3,75
Insumo	00003767	SINAPI	LXA EM FOLHA PARA PAREDE OU MADEIRA, NUMERO 120, COR VERMELHA	Material	UN	1,0000000	0,81	0,81
Insumo	00004750	SINAPI	PEDREIRO (HORISTA)	Mão de Obra	H	0,7500000	13,97	10,47
Insumo	00006111	SINAPI	SERVENTE DE OBRAS	Mão de Obra	H	2,1000000	10,27	21,56
Insumo	00009874	SINAPI	TUBO PVC, SOLDAVEL, DN 40 MM, AGUA FRIA (NBR-5648)	Material	M	7,0000000	14,42	100,94
				MO sem LS =>		23,76		43,69
				Valor do BDI =>		49,69		222,13

11.4.3	Código	Banco	Descrição	Tipo	Und	Quant.	Valor Unit	Total
Composição	1678	ORSE	Ponto de esgoto com tubo de pvc rígido soldável de Ø 50 mm (pias de cozinha, máquinas de lavar, etc...)	Tubos e Conexões de PVC Rígido Soldável para Esgoto	un	1,0000000	114,61	114,61
Composição Auxiliar	10549	ORSE	Encargos Complementares - Servente	Provisórios	h	0,3000000	3,66	1,09
Composição Auxiliar	10554	ORSE	Encargos Complementares - Encanador	Provisórios	h	0,3000000	3,57	1,07
Insumo	138	ORSE	Adesivo pvc em frasco de 850 gramas	Material	kg	0,0150000	71,41	1,07
Insumo	1703	ORSE	Pasta lubrificante p/ pvc je	Material	kg	0,0600000	62,63	3,75
Insumo	2036	ORSE	Solucao limpadora pvc	Material	l	0,0230000	68,78	1,58
Insumo	00002696	SINAPI	ENCANADOR OU BOMBEIRO HIDRÁULICO (HORISTA)	Mão de Obra	H	0,3000000	13,97	4,19
Insumo	00000013	SINAPI	ESTOPA	Material	KG	0,0500000	15,01	0,75
Insumo	00003518	SINAPI	JOELHO PVC, SOLDAVEL, PB, 45 GRAUS, DN 50 MM, PARA ESGOTO PREDIAL	Material	UN	3,0000000	3,47	10,41



COMPOSIÇÃO UNITÁRIA DE PREÇOS

I. Informações Gerais

Obra/Projeto: CONSTRUÇÃO DE UMA UBS TIPO I, NO MUNICÍPIO DE BARRA DO CORDA - MA

Local / Implantação: RUA NELSON PATURI, BARRA DO CORDA - MA

Proponente: BARRA DO CORDA - MA

BDI: 28,82%

Data ref. ORSE 03/2022 // SINAPI 04/2022 // SEINFRA - 027

Encargos Sociais: 83,87%(HORA) / 47,51%(MÊS)

Insumo	Código	Banco	Descrição	Material	UN	Quant.	Valor Unit	Total		
Insumo	00003767	SINAPI	LIXA EM FOLHA PARA PAREDE OU MADEIRA, NUMERO 120, COR VERMELHA			0,2000000	0,81	0,16		
Insumo	00006111	SINAPI	SERVENTE DE OBRAS	Mão de Obra	H	0,3000000	10,27	3,08		
Insumo	00007097	SINAPI	TE SANITARIO, PVC, DN 50 X 50 MM, SERIE NORMAL, PARA ESGOTO PREDIAL	Material	UN	1,0000000	7,86	7,86		
Insumo	00009838	SINAPI	TUBO PVC SERIE NORMAL, DN 50 MM, PARA ESGOTO PREDIAL (NBR 5688)	Material	M	8,0000000	9,95	79,60		
				MO sem LS =>		3,95	LS =>	3,32	MO com LS	7,27
				Valor do BDI =>		33,03			Valor com BDI =>	147,64

11.4.4	Código	Banco	Descrição	Tipo	Und	Quant.	Valor Unit	Total		
Composição	1683	ORSE	Ponto de esgoto com tubo de pvc rígido soldável de Ø 100 mm (vaso sanitário)	Tubos e Conexões de PVC Rígido	pt	1,0000000	116,95	116,95		
Composição Auxiliar	10549	ORSE	Encargos Complementares - Servente	Provisórios	h	0,4000000	3,66	1,46		
Composição Auxiliar	10554	ORSE	Encargos Complementares - Encanador	Provisórios	h	0,4000000	3,57	1,42		
Insumo	138	ORSE	Adesivo pvc em frasco de 850 gramas	Material	kg	0,0150000	71,41	1,07		
Insumo	00002696	SINAPI	ENCANADOR OU BOMBEIRO HIDRAULICO (HORISTA)	Mão de Obra	H	0,4000000	13,97	5,58		
Insumo	00000013	SINAPI	ESTOPA	Material	KG	0,0500000	15,01	0,75		
Insumo	00003520	SINAPI	JOELHO PVC, SOLDAVEL, PB, 90 GRAUS, DN 100 MM, PARA ESGOTO PREDIAL	Material	UN	2,0000000	9,21	18,42		
Insumo	00010908	SINAPI	JUNCAO DE REDUCAO INVERTIDA, PVC SOLDAVEL, 100 X 50 MM, SERIE NORMAL PARA ESGOTO PREDIAL	Material	UN	1,0000000	19,31	19,31		
Insumo	00006111	SINAPI	SERVENTE DE OBRAS	Mão de Obra	H	0,4000000	10,27	4,10		
Insumo	00009836	SINAPI	TUBO PVC SERIE NORMAL, DN 100 MM, PARA ESGOTO PREDIAL (NBR 5688)	Material	M	4,0000000	16,21	64,84		
				MO sem LS =>		5,26	LS =>	4,42	MO com LS	9,68
				Valor do BDI =>		33,70			Valor com BDI =>	150,65

11.4.5	Código	Banco	Descrição	Tipo	Und	Quant.	Valor Unit	Total		
Composição	2653	ORSE	Conjunto moto-bomba com motor de 1 1/2 cv, trifásico, bomba centrífuga, sucção=1 1/4", recalque=1", pr. máx. 30 mca, alt. sucção 8 mca, faixas hm (m) - q (m3/h) : (26-5,3)(23-7,7)(20-9,6)(17-11,3)(14-12,8)(11-14,2)(8-15,5) incl. chave de p. direta	Fornecimento de Bombas e Válvulas de Pé	un	1,0000000	3.252,62	3.252,62		
Composição Auxiliar	10549	ORSE	Encargos Complementares - Servente	Provisórios	h	2,0000000	3,66	7,32		
Composição Auxiliar	10552	ORSE	Encargos Complementares - Eletricista	Provisórios	h	2,0000000	3,53	7,06		
Insumo	591	ORSE	Chave magnética p/motor 3cv-220v	Material	un	1,0000000	227,50	227,50		
Insumo	676	ORSE	Motobomba centrífuga, marca schneider ou similar, modelo BC-92 S/T 1B, motor 1,5 cv, trifásico 220V, hm = 10 a 24 m, q = 6,1 a 21,9 m3/h	Material	un	1,0000000	2.962,26	2.962,26		
Insumo	00002436	SINAPI	ELETRICISTA (HORISTA)	Mão de Obra	H	2,0000000	13,97	27,94		
Insumo	00006111	SINAPI	SERVENTE DE OBRAS	Mão de Obra	H	2,0000000	10,27	20,54		
				MO sem LS =>		26,37	LS =>	22,11	MO com LS	48,48
				Valor do BDI =>		937,40			Valor com BDI =>	4.190,02

11.5.1	Código	Banco	Descrição	Tipo	Und	Quant.	Valor Unit	Total		
Composição	74104/001	SINAPI	CAIXA DE INSPEÇÃO EM ALVENARIA DE TJOLO MACIÇO 60X60X60CM, REVESTIDA INTERNAMENTE COM BARRA LISA (CIMENTO E AREIA, TRAÇO 1:4) E=2,0CM, COM TAMPA PRÉ-MOLDADA DE CONCRETO E FUNDO DE CONCRETO 15MPA TIPO C - ESCAVAÇÃO E CONFECÇÃO	INHI - INSTALAÇÕES HIDROSANITÁRIAS	UN	1,0000000	177,35	177,35		
Composição Auxiliar	94969	SINAPI	CONCRETO FCK = 15MPA, TRAÇO 1,3:4:3,5 (EM MASSA SECA DE CIMENTO/ AREIA MÉDIA/ BRITA 1) - PREPARO MECÂNICO COM BETONEIRA 600 L. AF_05/2021	FUES - FUNDAÇÕES E ESTRUTURAS	m³	0,0180000	328,67	5,91		
Composição Auxiliar	93356	SINAPI	ESCAVAÇÃO MANUAL DE VALA COM PROFUNDIDADE MENOR OU IGUAL A 1,30 M. AF_02/2021	MOVT - MOVIMENTO DE TERRA	m³	0,2160000	53,60	11,57		
Composição Auxiliar	87335	SINAPI	ARGAMASSA TRAÇO 1:2:8 (EM VOLUME DE CIMENTO, CAL E AREIA MÉDIA ÚMIDA) PARA EMBOÇO/MASSA ÚNICA/ASSENTAMENTO DE ALVENARIA DE VEDAÇÃO, PREPARO MECÂNICO COM MISTURADOR DE EIXO HORIZONTAL DE 300 KG. AF_08/2019	SEDI - SERVIÇOS DIVERSOS	m³	0,0228000	419,04	9,55		
Composição Auxiliar	88630	SINAPI	ARGAMASSA TRAÇO 1:4 (CIMENTO E AREIA MÉDIA), PREPARO MECÂNICO COM BETONEIRA 400 L. AF_08/2014	SEDI - SERVIÇOS DIVERSOS	m³	0,0165000	373,80	6,16		
Composição Auxiliar	88309	SINAPI	PEDREIRO COM ENCARGOS COMPLEMENTARES	SEDI - SERVIÇOS DIVERSOS	H	1,9000000	17,44	33,13		
Composição Auxiliar	88316	SINAPI	SERVENTE COM ENCARGOS COMPLEMENTARES	SEDI - SERVIÇOS DIVERSOS	H	1,6500000	13,55	22,35		
Composição Auxiliar	6087	SINAPI	TAMPA EM CONCRETO ARMADO 60X60X5CM P/CX INSPECAO/FOSSA SEPTICA	INHI - INSTALAÇÕES HIDROSANITÁRIAS	UN	1,0000000	34,29	34,29		
Insumo	00001379	SINAPI	CIMENTO PORTLAND COMPOSTO CP II-32	Material	KG	0,8000000	0,66	0,52		
Insumo	00007258	SINAPI	TJOLO CERAMICO MACIÇO COMUM 5 X 10 X 20 CM (L X A X C)	Material	UN	75,8860000	0,71	53,87		
				MO sem LS =>		33,13	LS =>	27,78	MO com LS	60,91
				Valor do BDI =>		51,11			Valor com BDI =>	228,46

11.5.2	Código	Banco	Descrição	Tipo	Und	Quant.	Valor Unit	Total		
Composição	74165/003	SINAPI	TUBO PVC ESGOTO PREDIAL DN 75MM, INCLUSIVE CONEXOES - FORNECIMENTO E INSTALACAO	INHI - INSTALAÇÕES HIDROSANITÁRIAS	M	1,0000000	52,55	52,55		
Composição Auxiliar	88248	SINAPI	AUXILIAR DE ENCANADOR OU BOMBEIRO HIDRÁULICO COM ENCARGOS COMPLEMENTARES	SEDI - SERVIÇOS DIVERSOS	H	1,0500000	13,19	13,84		
Composição Auxiliar	88267	SINAPI	ENCANADOR OU BOMBEIRO HIDRÁULICO COM ENCARGOS COMPLEMENTARES	SEDI - SERVIÇOS DIVERSOS	H	1,0500000	16,83	17,67		
Insumo	00000122	SINAPI	ADESIVO PLASTICO PARA PVC, FRASCO COM 850 GR	Material	UN	0,0057000	60,63	0,34		
Insumo	00020083	SINAPI	SOLUCAO PREPARADORA / LIMPADORA PARA PVC, FRASCO COM 1000 CM3	Material	UN	0,0067000	68,69	0,59		
Insumo	00009837	SINAPI	TUBO PVC SERIE NORMAL, DN 75 MM, PARA ESGOTO PREDIAL (NBR 5688)	Material	M	1,4000000	14,37	20,11		
				MO sem LS =>		14,10	LS =>	11,82	MO com LS	25,92
				Valor do BDI =>		15,14			Valor com BDI =>	67,69

11.5.3	Código	Banco	Descrição	Tipo	Und	Quant.	Valor Unit	Total
Composição	89714	SINAPI	TUBO PVC, SERIE NORMAL, ESGOTO PREDIAL, DN 100 MM, FORNECIDO E INSTALADO EM RAMAL DE DESCARGA OU RAMAL DE ESGOTO SANITÁRIO. AF_12/2014	INHI - INSTALAÇÕES HIDROSANITÁRIAS	M	1,0000000	45,96	45,96
Composição Auxiliar	88248	SINAPI	AUXILIAR DE ENCANADOR OU BOMBEIRO HIDRÁULICO COM ENCARGOS COMPLEMENTARES	SEDI - SERVIÇOS DIVERSOS	H	0,7400000	13,19	9,76



COMPOSIÇÃO UNITÁRIA DE PREÇOS

I. Informações Gerais

Obra/Projeto: CONSTRUÇÃO DE UMA UBS TIPO I, NO MUNICÍPIO DE BARRA DO CORDA - MA

Local / Implantação: RUA NELSON PATURI, BARRA DO CORDA - MA

Proponente: BARRA DO CORDA - MA

BDI: 28,82%

Data ref.: ORSE 03/2022 // SINAPI 04/2022 // SEINFRA - 027

Encargos Sociais: 83,87%(HORA) / 47,51%(MÊS)

Composição	Código	Banco	Descrição	Tipo	Und	Quant.	Valor Unit	Total			
Auxiliar	88267	SINAPI	ENCANADOR OU BOMBEIRO HIDRÁULICO COM ENCARGOS COMPLEMENTARES	SEDI - SERVIÇOS DIVERSOS	H	0,7400000	16,83	12,45			
Insumo	00001122	SINAPI	ADESIVO PLASTICO PARA PVC, FRASCO COM "850" GR	Material	UN	0,0363000	60,63	2,20			
Insumo	00038383	SINAPI	LIXA D'AGUA EM FOLHA, GRAO 100	Material	UN	0,2470000	1,88	0,46			
Insumo	00020083	SINAPI	SOLUCAO PREPARADORA / LIMPADORA PARA PVC, FRASCO COM 1000 CM3	Material	UN	0,0593000	68,69	4,07			
Insumo	00009836	SINAPI	TUBO PVC SERIE NORMAL, DN 100 MM, PARA ESGOTO PREDIAL (NBR 5688)	Material	M	1,0500000	16,21	17,02			
						MO sem LS =>	9,94	LS =>	8,33	MO com LS	18,27
						Valor do BDI =>	13,24			Valor com BDI =>	59,20

12.1	Código	Banco	Descrição	Tipo	Und	Quant.	Valor Unit	Total			
Composição	92323	SINAPI	TUBO EM COBRE RÍGIDO, DN 15 MM, CLASSE E, COM ISOLAMENTO, INSTALADO EM RAMAL E SUB-RAMAL DE HIDRÁULICA PREDIAL - FORNECIMENTO E INSTALAÇÃO AF_04/2022	INHI - INSTALAÇÕES HIDROS SANITÁRIAS	M	1,0000000	67,57	67,57			
Composição Auxiliar	88248	SINAPI	AUXILIAR DE ENCANADOR OU BOMBEIRO HIDRÁULICO COM ENCARGOS COMPLEMENTARES	SEDI - SERVIÇOS DIVERSOS	H	0,3889000	13,19	5,12			
Composição Auxiliar	88267	SINAPI	ENCANADOR OU BOMBEIRO HIDRÁULICO COM ENCARGOS COMPLEMENTARES	SEDI - SERVIÇOS DIVERSOS	H	0,3889000	16,83	6,54			
Insumo	00039737	SINAPI	TUBO DE BORRACHA ELASTOMERICA FLEXIVEL, PRETA, PARA ISOLAMENTO TERMICO DE TUBULACAO, DN 1/2" (12 MM), E= 19 MM, COEFICIENTE DE CONDUTIVIDADE TERMICA 0,036W/mK, VAPOR DE AGUA MAIOR OU IGUAL A 10.000	Material	M	1,0225000	19,21	19,64			
Insumo	00012713	SINAPI	TUBO DE COBRE CLASSE "E", DN = 15 MM, PARA INSTALACAO HIDRAULICA PREDIAL	Material	M	1,0225000	35,48	36,27			
						MO sem LS =>	5,22	LS =>	4,38	MO com LS	9,60
						Valor do BDI =>	19,47			Valor com BDI =>	87,04

12.2	Código	Banco	Descrição	Tipo	Und	Quant.	Valor Unit	Total			
Composição	73870.004	SINAPI	VALVULA DE ESFERA EM BRONZE D= 1.1/4" FORNEC E COLOCACAO	INHI - INSTALAÇÕES HIDROS	UN	1,0000000	121,10	121,10			
Composição Auxiliar	88267	SINAPI	ENCANADOR OU BOMBEIRO HIDRÁULICO COM ENCARGOS COMPLEMENTARES	SEDI - SERVIÇOS DIVERSOS	H	0,6000000	16,83	10,09			
Composição Auxiliar	88316	SINAPI	SERVENTE COM ENCARGOS COMPLEMENTARES	SEDI - SERVIÇOS DIVERSOS	H	0,6000000	13,55	8,13			
Insumo	00000013	SINAPI	ESTOPA	Material	KG	0,0300000	15,01	0,45			
Insumo	00011750	SINAPI	VALVULA DE ESFERA BRUTA EM BRONZE, BITOLA 1 1/4" (REF 1552-B)	Material	UN	1,0000000	102,43	102,43			
						MO sem LS =>	8,03	LS =>	6,73	MO com LS	14,76
						Valor do BDI =>	34,90			Valor com BDI =>	156,00

12.3	Código	Banco	Descrição	Tipo	Und	Quant.	Valor Unit	Total			
Composição	99619	SINAPI	Posto de consumo completo dupla retenção	INHI - INSTALAÇÕES HIDROS	UN	1,0000000	92,99	92,99			
Composição Auxiliar	88248	SINAPI	AUXILIAR DE ENCANADOR OU BOMBEIRO HIDRÁULICO COM ENCARGOS COMPLEMENTARES	SEDI - SERVIÇOS DIVERSOS	H	0,1102000	13,19	1,45			
Composição Auxiliar	88267	SINAPI	ENCANADOR OU BOMBEIRO HIDRÁULICO COM ENCARGOS COMPLEMENTARES	SEDI - SERVIÇOS DIVERSOS	H	0,1102000	16,83	1,85			
Insumo	00003148	SINAPI	FITA VEDA ROSCA EM ROLOS DE 18 MM X 50 M (L X C)	Material	UN	0,0106000	13,27	0,14			
Insumo	00010412	SINAPI	VALVULA DE RETENCAO HORIZONTAL, DE BRONZE (PN-25), 3/4", 400 PSI, TAMPA DE PORCA DE UNIAO, EXTREMIDADES COM ROSCA	Material	UN	1,0000000	89,55	89,55			
						MO sem LS =>	1,48	LS =>	1,24	MO com LS	2,72
						Valor do BDI =>	26,79			Valor com BDI =>	119,78

12.4	Código	Banco	Descrição	Tipo	Und	Quant.	Valor Unit	Total			
Composição	8708	ORSE	Filtro regulador de pressão 1/4"x1/2" bell-air	Equipamentos e Acessórios para	un	1,0000000	148,36	148,36			
Composição Auxiliar	10549	ORSE	Encargos Complementares - Servente	Provisórios	h	0,5000000	3,86	1,83			
Composição Auxiliar	10554	ORSE	Encargos Complementares - Encanador	Provisórios	h	0,5000000	3,57	1,78			
Insumo	7975	ORSE	Regulador de 1º estágio dotado de O.P.S.O. (shut-off) PE 400kpa	Material	un	1,0000000	132,64	132,64			
Insumo	00002696	SINAPI	ENCANADOR OU BOMBEIRO HIDRÁULICO (HORISTA)	Mão de Obra	H	0,5000000	13,97	6,98			
Insumo	00006111	SINAPI	SERVENTE DE OBRAS	Mão de Obra	H	0,5000000	10,27	5,13			
						MO sem LS =>	6,59	LS =>	5,52	MO com LS	12,11
						Valor do BDI =>	42,75			Valor com BDI =>	191,11

13.1	Código	Banco	Descrição	Tipo	Und	Quant.	Valor Unit	Total			
Composição	8673	ORSE	Placas de identificação "1" em chapa aço galvanizado n°26 com pintura automotiva pu, com 2 postes reto em aço cor natural engastado no solo. Aplicação de adesivo vinil monomérico. Dimensão 150x77cm	Sinalização Vertical	Un	1,0000000	0,00	0,00			
						MO sem LS =>	0,00	LS =>	0,00	MO com LS	0,00
						Valor do BDI =>	0,00			Valor com BDI =>	0,00

13.2	Código	Banco	Descrição	Tipo	Und	Quant.	Valor Unit	Total			
Composição	11853	ORSE	Placa de sinalização "2" em pvc adesivado com adesivo polimérico recortado eletronicamente e fixado à parede com fita dupla face. Dim 80x41cm	Sinalização Vertical	Un	1,0000000	40,10	40,10			
Insumo	00037558	SINAPI	PLACA DE SINALIZACAO DE SEGURANCA CONTRA INCENDIO, FOTOLUMINESCENTE, RETANGULAR, "20 X 40" CM, EM PVC "2" MM ANTI-CHAMAS (SIMBOLOS, CORES E PICTOGRAMAS CONFORME NBR 16820)	Material	UN	1,0000000	40,10	40,10			
						MO sem LS =>	0,00	LS =>	0,00	MO com LS	0,00
						Valor do BDI =>	11,55			Valor com BDI =>	51,65

13.3	Código	Banco	Descrição	Tipo	Und	Quant.	Valor Unit	Total			
Composição	10363	ORSE	Placa de sinalização "3" em pvc adesivado com adesivo polimérico recortado eletronicamente e fixado ao teto por cabo de aço 2mm dim: 40x50cm	Sinalização Vertical	un	1,0000000	22,94	22,94			
Composição Auxiliar	10551	ORSE	Encargos Complementares - Carpinteiro	Provisórios	h	0,2500000	3,57	0,89			
Insumo	2682	ORSE	Parafuso c/ bucha S-6	Material	un	4,0000000	0,12	0,48			
Insumo	11143	ORSE	Placa de sinalização em acrílico, dimensões 0.12 x 0.12 m, e=2mm	Material	un	1,0000000	18,08	18,08			
Insumo	00001213	SINAPI	CARPINTEIRO DE FORMAS (HORISTA)	Mão de Obra	H	0,2500000	13,97	3,49			
						MO sem LS =>	1,90	LS =>	1,59	MO com LS	3,49
						Valor do BDI =>	6,61			Valor com BDI =>	29,55

13.4	Código	Banco	Descrição	Tipo	Und	Quant.	Valor Unit	Total
------	--------	-------	-----------	------	-----	--------	------------	-------



COMPOSIÇÃO UNITÁRIA DE PREÇOS

I. Informações Gerais

Obra/Projeto: CONSTRUÇÃO DE UMA UBS TIPO I, NO MUNICÍPIO DE BARRA DO CORDA -MA

Local / Implantação: RUA NELSON PATURI, BARRA DO CORDA - MA

Proponente: BARRA DO CORDA - MA

BDI: 28,82%

Data ref: ORSE 03/2022 // SINAPI 04/2022 // SEINFRA - 027

Encargos Sociais: 83,87%(HORA) / 47,51%(MÊS)

Composição	Código	Banco	Descrição	Tipo	Und	Quant.	Valor Unit	Total			
	8993	ORSE	Placa de sinalização*5-fachada*em chapa de aço galvanizado nº26 com pintura automotiva pu, fixado à parede com parafusos Aplicação de adesivo vinil monomérico. Dim 150x60cm	Sinalização Vertical	Un	1,0000000	840,61	840,61			
Auxiliar	2497	ORSE	Escavação manual de vala ou cava em material de 1ª categoria, profundidade até 1,50m	Escavação Manual em Área Urbana	m³	0,0120000	41,79	0,50			
Auxiliar	7728	ORSE	Argamassa cimento e areia traço 1-7 (1-4) - 1 saco cimento 50kg / 4 padiolas areia dim. 0,35x0,45x0,23m - Confeção mecânica e transporte	Argamassas	m³	0,0090000	423,64	3,81			
Insumo	9266	ORSE	Placa de sinalização para deficiente físico e idoso em chapa de aço nº 26, dimensão 1,40 x 1,69m, com plotagem em adesivo digital e pé em madeira para sustentação	Material	un	1,0000000	836,30	836,30			
						MO sem LS =>	0,59	LS =>	0,50	MO com LS	1,09
						Valor do BDI =>	242,26			Valor com BDI =>	1,082,87

13.5	Código	Banco	Descrição	Tipo	Und	Quant.	Valor Unit	Total			
Composição	10719	ORSE	Placa de identificação*6*em pvc adesivado com adesivo polimérico recortado eletronicamente e fixado à parede com fita dupla face. Dim 20x10cm	Sinalização Vertical	Un	1,0000000	43,97	43,97			
Insumo	11476	ORSE	Placa indicativa em acrílico e adesivo com sinalização para deficientes dim.: 12 x 30 cm	Material	Un	1,0000000	43,97	43,97			
						MO sem LS =>	0,00	LS =>	0,00	MO com LS	0,00
						Valor do BDI =>	12,67			Valor com BDI =>	56,64

14.1	Código	Banco	Descrição	Tipo	Und	Quant.	Valor Unit	Total			
Composição	C.P015	Próprio	INSTALAÇÃO DE TUBO DE COBRE 1/4" PARA AR CONDICIONADO COM TUBO ESPONJOSO	ASTU - ASSENTAMENTO DE TUBOS E PECAS	M	1,0000000	57,65	57,65			
Insumo	00039662	SINAPI	TUBO DE COBRE FLEXIVEL, D = 1/4", E = 0,79 MM, PARA AR-CONDICIONADO/ INSTALACOES GAS RESIDENCIAIS E COMERCIAIS	Material	M	1,5400000	22,40	34,49			
Insumo	8145	ORSE	Isolamento esponjoso elastomérico para tubo de cobre 1/4"	Serviços	m	1,0000000	1,18	1,18			
Insumo	00034794	SINAPI	MECANICO DE REFRIGERACAO (HORISTA)	Mão de Obra	H	0,7700000	13,90	10,70			
Insumo	00006111	SINAPI	SERVENTE DE OBRAS	Mão de Obra	H	0,7700000	10,27	7,90			
Insumo	00020111	SINAPI	FITA ISOLANTE ADESIVA ANTICHAMA, USO ATE 750 V, EM ROLO DE 19 MM X 20 M	Material	UN	0,2800000	12,10	3,38			
						MO sem LS =>	10,12	LS =>	8,48	MO com LS	18,60
						Valor do BDI =>	16,61			Valor com BDI =>	74,26

14.2	Código	Banco	Descrição	Tipo	Und	Quant.	Valor Unit	Total			
Composição	C.P016	Próprio	INSTALAÇÃO DE TUBO DE COBRE 3/8" PARA AR CONDICIONADO COM TUBO ESPONJOSO	ASTU - ASSENTAMENTO DE TUBOS E PECAS	M	1,0000000	72,09	72,09			
Insumo	8145	ORSE	Isolamento esponjoso elastomérico para tubo de cobre 1/4"	Serviços	m	1,0000000	1,18	1,18			
Insumo	00034794	SINAPI	MECANICO DE REFRIGERACAO (HORISTA)	Mão de Obra	H	0,7700000	13,90	10,70			
Insumo	00006111	SINAPI	SERVENTE DE OBRAS	Mão de Obra	H	0,7700000	10,27	7,90			
Insumo	00020111	SINAPI	FITA ISOLANTE ADESIVA ANTICHAMA, USO ATE 750 V, EM ROLO DE 19 MM X 20 M	Material	UN	0,2800000	12,10	3,38			
Insumo	00039664	SINAPI	TUBO DE COBRE FLEXIVEL, D = 3/8", E = 0,79 MM, PARA AR-CONDICIONADO/ INSTALACOES GAS RESIDENCIAIS E COMERCIAIS	Material	M	1,4200000	34,46	48,93			
						MO sem LS =>	10,12	LS =>	8,48	MO com LS	18,60
						Valor do BDI =>	20,77			Valor com BDI =>	92,86

14.3	Código	Banco	Descrição	Tipo	Und	Quant.	Valor Unit	Total			
Composição	89865	SINAPI	TUBO, PVC, SOLDÁVEL, DN 25MM, INSTALADO EM DRENO DE AR-CONDICIONADO - FORNECIMENTO E INSTALAÇÃO. AF_12/2014	INHÍ - INSTALAÇÕES HIDROSANITÁRIAS	M	1,0000000	10,43	10,43			
Auxiliar	88248	SINAPI	AUXILIAR DE ENCANADOR OU BOMBEIRO HIDRÁULICO COM ENCARGOS COMPLEMENTARES	SEDI - SERVIÇOS DIVERSOS	H	0,1900000	13,19	2,50			
Auxiliar	88267	SINAPI	ENCANADOR OU BOMBEIRO HIDRÁULICO COM ENCARGOS COMPLEMENTARES	SEDI - SERVIÇOS DIVERSOS	H	0,1900000	16,83	3,19			
Insumo	00038383	SINAPI	LIXA D'AGUA EM FOLHA, GRAO 100	Material	UN	0,0630000	1,88	0,11			
Insumo	00009868	SINAPI	TUBO PVC, SOLDÁVEL, DN 25 MM, AGUA FRIA (NBR-5648)	Material	M	1,0500000	4,41	4,63			
						MO sem LS =>	2,55	LS =>	2,14	MO com LS	4,69
						Valor do BDI =>	3,00			Valor com BDI =>	13,43

14.4	Código	Banco	Descrição	Tipo	Und	Quant.	Valor Unit	Total			
Composição	103245	SINAPI	AR CONDICIONADO SPLIT ON/OFF, HI-WALL (PAREDE), 9000 BTUS/H, CICLO FRIO - FORNECIMENTO E INSTALAÇÃO. AF_11/2021_P	INES - INSTALAÇÕES ESPECIAIS	UN	1,0000000	1.588,01	1.588,01			
Auxiliar	88243	SINAPI	AJUDANTE ESPECIALIZADO COM ENCARGOS COMPLEMENTARES	SEDI - SERVIÇOS DIVERSOS	H	2,3334000	14,05	32,78			
Auxiliar	100308	SINAPI	MECÂNICO DE REFRIGERAÇÃO COM ENCARGOS COMPLEMENTARES	SEDI - SERVIÇOS DIVERSOS	H	2,3334000	17,46	40,74			
Insumo	00043194	SINAPI	AR CONDICIONADO SPLIT ON/OFF, HI-WALL (PAREDE), 9000 BTUS/H, CICLO FRIO, 60 HZ, CLASSIFICACAO ENERGETICA A - SELO PROCEL, GAS HFC, CONTROLE S/ FIO	Equipamento para Aquisição Permanente	UN	1,0000000	1.435,66	1.435,66			
Insumo	00007568	SINAPI	BUCHA DE NYLON SEM ABA S10, COM PARAFUSO DE 6,10 X 65 MM EM AÇO ZINCADO COM ROSCA SOBERBA, CABECA CHATA E FENDA PHILLIPS	Material	UN	9,0000000	0,61	5,49			
Insumo	00011976	SINAPI	CHUMBADOR, DIAMETRO 1/4" COM PARAFUSO 1/4" X 40 MM	Material	UN	6,0000000	1,30	7,80			
Insumo	00013246	SINAPI	PARAFUSO DE FERRO POLIDO, SEXTAVADO, COM ROSCA INTEIRA, DIAMETRO 5/16", COMPRIMENTO 3/4", COM PORCA E ARRUELA LISA LEVE	Material	UN	4,0000000	0,48	1,92			
Insumo	00037591	SINAPI	SUPORTE MAO-FRANCESA EM AÇO, ABAS IGUAIS 40 CM, CAPACIDADE MINIMA 70 KG, BRANCO	Material	UN	2,0000000	27,36	54,72			
Insumo	00001570	SINAPI	TERMINAL A COMPRESSAO EM COBRE ESTANHADO PARA CABO 2,5 MM2, 1 FURO E 1 COMPRESSAO, PARA PARAFUSO DE FIXACAO M5	Material	UN	10,0000000	0,89	8,90			
						MO sem LS =>	31,91	LS =>	26,76	MO com LS	58,67
						Valor do BDI =>	457,66			Valor com BDI =>	2.045,67

15.1	Código	Banco	Descrição	Tipo	Und	Quant.	Valor Unit	Total			
Composição	9537	SINAPI	LIMPEZA FINAL DA OBRA	SEDI - SERVIÇOS DIVERSOS	m²	1,0000000	2,42	2,42			
Composição	88316	SINAPI	SERVENTE COM ENCARGOS COMPLEMENTARES	SEDI - SERVIÇOS DIVERSOS	H	0,1400000	13,55	1,89			
Auxiliar	00000003	SINAPI	ACIDO CLORIDRICO / ACIDO MURIATICO, DILUICAO 10% A 12% PARA USO EM LIMPEZA	Material	L	0,0500000	10,63	0,53			
						MO sem LS =>	0,79	LS =>	0,67	MO com LS	1,46
						Valor do BDI =>	0,69			Valor com BDI =>	3,11

15.2	Código	Banco	Descrição	Tipo	Und	Quant.	Valor Unit	Total
Composição	8464	ORSE	Banco de concreto sem encosto, dimensão: 2,00x0,60m	Urbanização de Parques e Praças	un	1,0000000	553,70	553,70

COMPOSIÇÃO UNITÁRIA DE PREÇOS



I. Informações Gerais

Obra/Projeto: CONSTRUÇÃO DE UMA UBS TIPO I, NO MUNICÍPIO DE BARRA DO CORDA - MA

Local / Implantação: RUA NELSON PATURI, BARRA DO CORDA - MA

Proponente: BARRA DO CORDA - MA

Data ref: ORSE 03/2022 // SINAPI 04/2022 // SEINFRA - 027

BDI: 28,82%

Encargos Sociais: 83,87%(HORA) / 47,51%(MÊS)

Composição	Código	Descrição	Tipo	Und	Quant.	Valor Unit	Total
Auxiliar	87 ORSE	Forma plana para fundações, em compensado resinado 12mm, 04 usos	Formas para Fundações	m²	1,7200000	74,09	127,43
Auxiliar	94 ORSE	Concreto ciclópico	Alvenarias de Pedra e Concretos para Fundações	m³	0,0960000	536,30	51,48
Auxiliar	98 ORSE	Concreto simples usinado fck=25mpa, bombeado, lançado e adensado em superestrutura	Alvenarias de Pedra e Concretos para Fundações	m³	0,1200000	541,00	64,92
Auxiliar	140 ORSE	Aço CA - 50 Ø 6,3 a 12,5mm, inclusive corte, dobragem, montagem e colocação de ferragens nas formas, para superestruturas e fundações - R1	Armaduras Convencionais	kg	7,4300000	13,11	97,40
Auxiliar	155 ORSE	Alvenaria tijolo cerâmico maciço (5x9x19), esp = 0,09m (singela), com argamassa traço 15 - 1-2-8 (cimento / cal / areia) c/ junta de 2,0cm - R1	Alvenarias de Vedação	m²	0,2400000	86,65	20,79
Auxiliar	1908 ORSE	Reboco ou emboço externo, de parede, com argamassa traço 15 - 1-2-8 (cimento / cal / areia), espessura 2,0 cm	Argamassas	m²	0,6600000	27,21	17,95
Auxiliar	2279 ORSE	Emassamento de superfície, com aplicação de 01 demão de massa acrílica, lixamento e retoques - Rev 03	Latex PVA	m²	2,4200000	12,30	29,76
Auxiliar	2282 ORSE	Preparo de superfície com lixamento e aplicação de 01 demão de líquido selador acrílico	Latex PVA	m²	2,4200000	6,78	16,40
Auxiliar	2288 ORSE	Pintura de acabamento com aplicação de 02 demãos de tinta acrílica convencional	Latex PVA	m²	2,4200000	14,45	34,96
Auxiliar	2497 ORSE	Escavação manual de vala ou cava em material de 1ª categoria, profundidade até 1,50m	Escavação Manual em Área Urbana	m³	0,0960000	41,79	4,01
Auxiliar	2509 ORSE	Carga manual de material de 1ª categoria	Carga de Material	m³	0,1200000	8,35	1,00
Auxiliar	3310 ORSE	Chapisco em parede com argamassa traço f1 - 1:3 (cimento / areia) - Revisado 08/2015	Conversão InfoWOrca	m²	0,6600000	5,26	3,47
Auxiliar	10549 ORSE	Encargos Complementares - Servente	Provisórios	h	2,0000000	3,66	7,32
Auxiliar	10550 ORSE	Encargos Complementares - Pedreiro	Provisórios	h	1,0000000	3,53	3,53
Insumo	2456 ORSE	Caminhão guindauto 6,5 t (m. benz - L1620/51 - 143,0 hp)	Equipamento	h	0,2500000	111,55	27,88
Insumo	00001379 SINAPI	CIMENTO PORTLAND COMPOSTO CP II-32	Material	KG	16,5000000	0,66	10,89
Insumo	00004750 SINAPI	PEDREIRO (HORISTA)	Mão de Obra	H	1,0000000	13,97	13,97
Insumo	00006111 SINAPI	SERVENTE DE OBRAS	Mão de Obra	H	2,0000000	10,27	20,54
			MO sem LS =>		106,99	89,74	MO com LS 196,73
			Valor do BDI =>		159,57		Valor com BDI => 713,27

15.4	Código	Banco	Descrição	Tipo	Und	Quant.	Valor Unit	Total
Composição	3224 ORSE		Banco de concreto pre-moldado com pintura, sem encosto (padrão emurb)	Conversão InfoWOrca	un	1,0000000	675,17	675,17
Auxiliar	127 ORSE		Concreto simples usinado fck=21mpa, bombeado, lançado e adensado em superestrutura	Concreto Simples	m³	0,1900000	528,48	100,41
Auxiliar	140 ORSE		Aço CA - 50 Ø 6,3 a 12,5mm, inclusive corte, dobragem, montagem e colocação de ferragens nas formas, para superestruturas e fundações - R1	Armaduras Convencionais	kg	15,2000000	13,11	199,27
Auxiliar	80 ORSE		Forma plana para fundações, em compensado resinado 12mm, 02 usos	Formas para Fundações	m²	1,9000000	97,69	185,61
Auxiliar	2295 ORSE		Pintura para exteriores, sobre paredes, com lixamento, aplicação de 01 demão de selador acrílico, 02 demãos de massa acrílica e 02 demãos de tinta acrílica convencional - Rev 03	Latex PVA	m²	1,6300000	36,11	58,85
Auxiliar	2497 ORSE		Escavação manual de vala ou cava em material de 1ª categoria, profundidade até 1,50m	Escavação Manual em Área Urbana	m³	0,0200000	41,79	0,83
Insumo	1685 ORSE		Parafuso cabeça quadrada 16 x 500mm	Material	un	4,0000000	32,55	130,20
				MO sem LS =>		73,59	61,72	MO com LS 135,31
				Valor do BDI =>		194,58		Valor com BDI => 869,75

CURVA ABC



I. Informações Gerais

Obra/Projeto: CONSTRUÇÃO DE UMA UBS TIPO I, NO MUNICÍPIO DE BARRA DO CORDA - MA

Local / Implantação: RUA NELSON PATURI, BARRA DO CORDA - MA

Proponente: BARRA DO CORDA - MA

Data ref: ORSE 03/2022 // SINAPI 04/2022 // SEINFRA - 027

BDI: 28,82%

Encargos Sociais: 83,87%(HORA) / 47,51%(MÉS)

Código	Banco	Descrição	Tipo	Und	Quant.	Valor Unit	Total	Peso (%)	Peso Acumulado (%)
87503	SINAPI	ALVENARIA DE VEDAÇÃO DE BLOCOS CERÂMICOS FURADOS NA HORIZONTAL DE 9X19X19CM (ESPESSURA 9CM) DE PAREDES COM ÁREA LÍQUIDA MAIOR OU IGUAL A 6M² SEM VÃOS E ARGAMASSA DE ASSENTAMENTO COM PREPARO EM BETONEIRA. AF_06/2014	PARE - PAREDES/PANEIS	m²	978,29	80,12	78.380,59	8,23	8,23
101964	SINAPI	LAJE PRÉ-MOLDADA UNIDIRECIONAL, BIAPOIADA, PARA FORRO, ENCHIMENTO EM CERÂMICA, VIGOTA CONVENCIONAL, ALTURA TOTAL DA LAJE (ENCHIMENTO+CAPA) = (8+3). AF_11/2020	FUES - FUNDAÇÕES E ESTRUTURAS	m²	303,42	231,76	70.320,61	7,38	15,61
87794	SINAPI	EMBOÇO OU MASSA ÚNICA EM ARGAMASSA TRAÇO 1:2:8, PREPARO MANUAL, APLICADA MANUALMENTE EM PANOS CEGOS DE FACHADA (SEM PRESENÇA DE VÃOS), ESPESSURA DE 25 MM. AF_06/2014	REVE - REVESTIMENTO E TRATAMENTO DE SUPERFÍCIES	m²	1.616,57	39,53	63.903,01	6,71	22,32
74254/002	SINAPI	ARMAÇÃO DE BLOCO, VIGA BALDRAME OU SAPATA UTILIZANDO AÇO CA-50, DIAM. 6,3 (1/4) À 12,5MM(1/2) -FORNECIMENTO/ CORTE(PERDA DE 10%) / DOBRA / COLOCAÇÃO.	FUES - FUNDAÇÕES E ESTRUTURAS	KG	2.462,43	18,56	45.702,70	4,80	27,12
C.P 22	Próprio	ADMINISTRAÇÃO LOCAL DE OBRA	SERT - SERVIÇOS TÉCNICOS	mês	5,0	8.542,93	42.714,65	4,49	31,61
72105	SINAPI	CALHA EM CHAPA DE AÇO GALVANIZADO NUMERO 24, DESENVOLVIMENTO DE 50CM	COBE - COBERTURA	M	298,1	106,12	31.634,37	3,32	34,93
74138/003	SINAPI	CONCRETO USINADO BOMBEADO FCK=25MPA, INCLUSIVE LANÇAMENTO E ADENSAMENTO	FUES - FUNDAÇÕES E ESTRUTURAS	m³	39,01	738,15	28.795,23	3,02	37,95
73931/003	SINAPI	ESTRUTURA EM MADEIRA APARELHADA, PARA TELHA CERAMICA, APOIADA EM PAREDE	COBE - COBERTURA	m²	286,94	96,29	27.629,45	2,90	40,86
93197	SINAPI	CONTRAVERGA MOLDADA IN LOCO EM CONCRETO PARA VÃOS DE MAIS DE 1,5 M DE COMPRIMENTO. AF_03/2016	FUES - FUNDAÇÕES E ESTRUTURAS	M	152,2	127,14	19.350,70	2,03	42,89
84216	SINAPI	FORMA PARA ESTRUTURAS DE CONCRETO (PILAR, VIGA E LAJE) EM CHAPA DE MADEIRA COMPENSADA RESINADA, DE 1,10 X 2,20, ESPESSURA = 12 MM, 05 UTILIZACOES. (FABRICACAO, MONTAGEM E DESMONTAGEM)	FUES - FUNDAÇÕES E ESTRUTURAS	m²	317,39	56,33	17.878,57	1,88	44,77
87267	SINAPI	REVESTIMENTO CERÂMICO PARA PAREDES INTERNAS COM PLACAS TIPO ESMALTADA EXTRA DE DIMENSÕES 20X20 CM APLICADAS EM AMBIENTES DE ÁREA MAIOR QUE 5 M² A MEIA ALTURA DAS PAREDES. AF_06/2014	REVE - REVESTIMENTO E TRATAMENTO DE SUPERFÍCIES	m²	219,18	79,97	17.527,82	1,84	46,61
C.P014	Próprio	BANCADA EM INOX	ASTU - ASSENTAMENTO DE TUBOS E PECAS	m	13,2	1.152,77	15.216,56	1,60	48,20
87251	SINAPI	REVESTIMENTO CERÂMICO PARA PISO COM PLACAS TIPO ESMALTADA EXTRA DE DIMENSÕES 45X45 CM APLICADA EM AMBIENTES DE ÁREA MAIOR QUE 10 M2. AF_06/2014	PISO - PISOS	m²	234,35	64,24	15.054,64	1,58	49,78
88423	SINAPI	APLICAÇÃO MANUAL DE PINTURA COM TINTA TEXTURIZADA ACRÍLICA EM PAREDES EXTERNAS DE CASAS, UMA COR. AF_06/2014	PINT - PINTURAS	m²	728,89	20,17	14.701,71	1,54	51,33
72107	SINAPI	RUFO EM CHAPA DE AÇO GALVANIZADO NUMERO 24, DESENVOLVIMENTO DE 25CM	COBE - COBERTURA	M	298,1	49,01	14.609,88	1,53	52,86
87893	SINAPI	CHAPISCO APLICADO EM PAREDES INTERNAS E EXTERNAS	REVE - REVESTIMENTO E TRATAMENTO DE SUPERFÍCIES	m²	2.199,74	6,53	14.364,30	1,51	54,37
73938/003	SINAPI	COBERTURA EM TELHA CERAMICA TIPO FRANCESA OU MARSELHA, EXCLUINDO MADEIRAMENTO	COBE - COBERTURA	m²	286,94	48,20	13.830,50	1,45	55,82
92393	SINAPI	EXECUÇÃO DE PAVIMENTO EM PISO INTERTRAVADO, COM BLOCO SEXTAVADO DE 25 X 25 CM, ESPESSURA 6 CM. AF_12/2015	PAVI - PAVIMENTAÇÃO	m²	206,65	63,75	13.173,93	1,38	57,21
73892/001	SINAPI	EXECUÇÃO DE PASSEIO (CALÇADA) EM CONCRETO (CIMENTO/AREIA/SEIXO ROLADO), PREPARO MECÂNICO, ESPESSURA 7CM, COM JUNTA DE DILATAÇÃO EM MADEIRA, INCLUSO LANÇAMENTO E ADENSAMENTO	PISO - PISOS	m²	219,72	58,62	12.879,98	1,35	58,56
90406	SINAPI	MASSA ÚNICA, PARA RECEBIMENTO DE PINTURA, EM ARGAMASSA TRAÇO 1:2:8, PREPARO MECÂNICO COM BETONEIRA 400L, APLICADA MANUALMENTE EM TETO, ESPESSURA DE 20MM, COM EXECUÇÃO DE TALISCAS. AF_03/2015	REVE - REVESTIMENTO E TRATAMENTO DE SUPERFÍCIES	m²	285,93	43,68	12.489,42	1,31	59,87
103245	SINAPI	AR CONDICIONADO SPLIT ON/OFF, HI-WALL (PAREDE), 9000 BTU/S.H. CICLO FRIO - FORNECIMENTO E INSTALAÇÃO. AF_11/2021_P	INES - INSTALAÇÕES ESPECIAIS	UN	6,0	2.045,67	12.274,02	1,29	61,16
10203	ORSE	Reservatório elevado c/ caixa d'água em fibra de vidro de 5.000 litros apoiado em estrutura pré-moldada concreto, composta de capitel p/apoio da caixa e pilar cilíndrico c/altura útil = 6,00m, incluso frete e montagem no local, exceto inst hidráulica	Diversos	un	1,0	11.950,91	11.950,91	1,25	62,41
73910/007	SINAPI	PORTA DE MADEIRA COMPENSADA LISA PARA CERA OU VERNIZ 90X210X3,5CM, INCLUSO ADUELA 1A, ALIZAR 1A E DOBRADICAS COM ANEL	ESQV - ESQUADRIAS/FERRAGENS/VIDROS	UN	12,0	985,73	11.828,76	1,24	63,66
74156/003	SINAPI	ESTACA A TRADO (BROCA) DIAMETRO = 20 CM, EM CONCRETO MOLDADO IN LOCO, 15 MPA, SEM ARMAÇÃO.	FUES - FUNDAÇÕES E ESTRUTURAS	M	208,0	55,57	11.558,56	1,21	64,87
93137	SINAPI	PONTO DE ILUMINAÇÃO RESIDENCIAL INCLUINDO INTERRUPTOR SIMPLES (2 MÓDULOS), CAIXA ELÉTRICA, ELETRODUTO, CABO, RASGO, QUEBRA E CHUMBAMENTO (EXCLUINDO LUMINÁRIA E LÂMPADA). AF_01/2016	INEL - INSTALAÇÃO ELÉTRICA/ELETRIFICAÇÃO E ILUMINAÇÃO EXTERNA	UN	68,0	168,12	11.432,16	1,20	66,07
88489	SINAPI	APLICAÇÃO MANUAL DE PINTURA COM TINTA LÁTEX ACRÍLICA EM PAREDES, DUAS DEMÃOS. AF_06/2014	PINT - PINTURAS	m²	679,86	16,52	11.231,28	1,18	67,25
74007/001	SINAPI	FORMA TABUA P/ CONCRETO EM FUNDAÇÃO C/ REAPROVEITAMENTO	FUES - FUNDAÇÕES E ESTRUTURAS	m²	218,32	51,42	11.226,01	1,18	68,43
93141	SINAPI	PONTO DE TOMADA DUPLA INCLUINDO TOMADA 10A/250V, CAIXA ELÉTRICA, ELETRODUTO, CABO, RASGO, QUEBRA E CHUMBAMENTO. AF_01/2016	INEL - INSTALAÇÃO ELÉTRICA/ELETRIFICAÇÃO E ILUMINAÇÃO EXTERNA	UN	61,0	177,57	10.831,77	1,14	69,57
94582	SINAPI	JANELA DE ALUMÍNIO DE CORRER, 2 FOLHAS, FIXAÇÃO COM ARGAMASSA, COM VIDROS, PADRÔNIZADA. AF_07/2016	ESQV - ESQUADRIAS/FERRAGENS/VIDROS	m²	28,36	375,90	10.660,52	1,12	70,69
73805/001	SINAPI	BARRACAO DE OBRA PARA ALOJAMENTO/ESCRITORIO, PISO EM PINHO 3A, PAREDES EM COMPENSADO 10MM, COBERTURA EM TELHA FIBROCIMENTO 6MM, INCLUSO INSTALACOES ELETRICAS E ESQUADRIAS. REAPROVEITADO 5 VEZES	CANT - CANTEIRO DE OBRAS	m²	20,0	525,35	10.507,00	1,10	71,79
2278	ORSE	Emassamento de superfície, com aplicação de 01 demão de massa corrida, lixamento e retoques - R1	Latex PVA	m²	937,26	11,10	10.403,58	1,09	72,88
97586	SINAPI	LUMINÁRIA TIPO CALHA, DE SOBREPOR, COM 2 LÂMPADAS TUBULARES FLUORESCENTES DE 36 W, COM REATOR DE PARTIDA RÁPIDA - FORNECIMENTO E INSTALAÇÃO. AF_02/2020	INEL - INSTALAÇÃO ELÉTRICA/ELETRIFICAÇÃO E ILUMINAÇÃO EXTERNA	UN	37,0	272,72	10.090,64	1,06	73,94
74071/001	SINAPI	PORTA DE ABRIR, EM ALUMÍNIO, CHAPA CORRUGADA COM GUARNICAO	ESQV - ESQUADRIAS/FERRAGENS/VIDROS	m²	12,43	804,39	9.998,56	1,05	74,99

CURVA ABC



I. Informações Gerais

Obra/Projeto: CONSTRUÇÃO DE UMA UBS TIPO I, NO MUNICÍPIO DE BARRA DO CORDA - MA
Local / Implantação: RUA NELSON PATURÍ, BARRA DO CORDA - MA
Proponente: BARRA DO CORDA - MA
Data ref: ORSE 03/2022 // SINAPI 04/2022 // SEINFRA - 027

BDI: 28,82%
Encargos Sociais: 83,87%(HORA) / 47,51%(MÉS)

Código	Banco	Descrição	Tipo	Und	Quant	Valor Unit	Total	Peso (%)	Peso Acumulado (%)
73942/002	SINAPI	ARMAÇÃO DE BLOCO, VIGA BALDRAME OU SAPATA UTILIZANDO AÇO CA-60 DIAM. 3,4 A 6,0MM. FORNECIMENTO / CORTE (C/PERDA DE 10%) / DOBRA / COLOCAÇÃO.	FUES - FUNDAÇÕES E ESTRUTURAS	KG	963,31	10,07	9.700,53	1,02	76,01
89714	SINAPI	TUBO PVC, SERIE NORMAL, ESGOTO PREDIAL, DN 100 MM, FORNECIDO E INSTALADO EM RAMAL DE DESCARGA OU RAMAL DE ESGOTO SANITÁRIO AF_12/2014	INHI - INSTALAÇÕES HIDROSANITÁRIAS	M	152,5	59,20	9.028,00	0,95	76,96
72120	SINAPI	VIDRO TEMPERADO INCOLOR, ESPESSURA 10MM, FORNECIMENTO E INSTALACAO, INCLUSIVE MASSA PARA VEDACAO	ESQV - ESQUADRIAS/FERRAGENS/VIDROS	m²	17,43	494,84	8.625,06	0,91	77,86
87298	SINAPI	ARGAMASSA TRAÇO 1:3 (EM VOLUME DE CIMENTO E AREIA MÉDIA ÚMIDA) PARA CONTRAPISO, PREPARO MECÂNICO COM BETONEIRA 400 L. AF_08/2019	SEDI - SERVIÇOS DIVERSOS	m²	11,71	692,67	8.111,16	0,85	78,71
1353	ORSE	Ponto de água fria embutido, c/material pvc rígido roscável Ø 3/4"	Tubos e Conexões de PVC Rígido Roscável	un	34,0	223,37	7.594,58	0,80	79,51
85662	SINAPI	ARMAÇÃO EM TELA DE AÇO SOLDADA NERVURADA Q-92, AÇO CA-60, 4,2MM, MALHA 15X15CM	FUES - FUNDAÇÕES E ESTRUTURAS	m²	303,42	23,56	7.148,57	0,75	80,26
72116	SINAPI	VIDRO LISO COMUM TRANSPARENTE, ESPESSURA 3MM	ESQV - ESQUADRIAS/FERRAGENS/VIDROS	m²	29,24	231,95	6.782,21	0,71	80,97
C.P016	Próprio	INSTALAÇÃO DE TUBO DE COBRE 3/8" PARA AR CONDICIONADO COM TUBO ESPONJOSO	ASTU - ASSENTAMENTO DE TUBOS E PECAS	M	70,0	92,86	6.500,20	0,68	81,66
73844/001	SINAPI	PEDRA ARGAMASSADA PARA ALICERCE DO MURO EXTERNO DA UBS	DROP - DRENAGEM/OBRAS DE CONTENÇÃO / POÇOS DE VISITA E CAIXAS	m³	10,08	622,34	6.273,18	0,66	82,32
3278	ORSE	Ponto de energia para interruptor	Conversão InfoWOrca	pt	29,0	208,22	6.038,38	0,63	82,95
73992/001	SINAPI	LOCACAO CONVENCIONAL DE OBRA, ATRAVÉS DE GABARITO DE TABUAS CORRIDAS PONTALETADAS A CADA 1,50M, SEM REAPROVEITAMENTO	SERT - SERVIÇOS TÉCNICOS	m²	267,25	22,50	6.013,12	0,63	83,58
84088	SINAPI	PEITORIL DE GRANITO (JANELAS)	REVE - REVESTIMENTO E TRATAMENTO DE SUPERFÍCIES	M	33,75	169,73	5.728,38	0,60	84,18
74200/001	SINAPI	VERGA 10X10CM EM CONCRETO PRÉ-MOLDADO FCK=20MPA (PREPARO COM BETONEIRA) AÇO CA60, BITOLA FINA, INCLUSIVE FORMAS TABUA 3A.	FUES - FUNDAÇÕES E ESTRUTURAS	M	152,2	35,18	5.354,39	0,56	84,75
74220/001	SINAPI	TAPUME DE CHAPA DE MADEIRA COMPENSADA, E= 6MM, COM PINTURA A CAL E REAPROVEITAMENTO DE 2X	SERP - SERVIÇOS PRELIMINARES	m²	66,0	79,35	5.237,10	0,55	85,30
C.P015	Próprio	INSTALAÇÃO DE TUBO DE COBRE 1/4" PARA AR CONDICIONADO COM TUBO ESPONJOSO	ASTU - ASSENTAMENTO DE TUBOS E PECAS	M	70,0	74,26	5.198,20	0,55	85,84
1678	ORSE	Ponto de esgoto com tubo de pvc rígido soldável de Ø 50 mm (pias de cozinha, máquinas de lavar, etc...)	Tubos e Conexões de PVC Rígido Soldável para Esgoto	un	34,0	147,64	5.019,76	0,53	86,37
2853	ORSE	Conjunto moto-bomba com motor de 1 1/2 cv, trifásico, bomba centrífuga, sucção=1 1/4", recalque=1", pr. máx. 30 mca, alt. sucção 8 mca, faixas hm (m) - q (m³/h) : (26-5,3)(23-7,7)(20-9,6)(17-11,3)(14-12,8)(11-14,2)(8-15,5) incl. chave de p. direta	Fornecimento de Bombas e Válvulas de Fc	un	1,0	4.190,02	4.190,02	0,44	86,81
73910/005	SINAPI	PORTA DE MADEIRA COMPENSADA LISA PARA PINTURA, 80X210X3,5CM, INCLUSO ADUELA 2A, ALIZAR 2A E DOBRADICAS	ESQV - ESQUADRIAS/FERRAGENS/VIDROS	UN	6,0	693,99	4.163,94	0,44	87,25
88486	SINAPI	APLICAÇÃO MANUAL DE PINTURA COM TINTA LÁTEX PVA EM TETO, DUAS DEMÃOIS. AF_06/2014	PINT - PINTURAS	m²	257,4	15,99	4.115,82	0,43	87,68
74104/001	SINAPI	CAIXA DE INSPEÇÃO EM ALVENARIA DE TJOLO MACIÇO 60X60X60CM, REVESTIDA INTERNAMENTE COM BARRA LISA (CIMENTO E AREIA, TRAÇO 1:4) E=2,0CM, COM TAMPA PRÉ-MOLDADA DE CONCRETO E FUNDO DE CONCRETO 15MPA TIPO C - ESCAVAÇÃO E CONFECÇÃO	INHI - INSTALAÇÕES HIDROSANITÁRIAS	UN	18,0	228,46	4.112,28	0,43	88,11
11138	ORSE	Entrada de energia elétrica trifásica demanda entre 26,6 e 38,1 kw - Rev 01	Sanitário em Baixa Tensão	un	1,0	3.845,19	3.845,19	0,40	88,51
73965/010	SINAPI	ESCAVAÇÃO MANUAL DE VALA EM MATERIAL DE 1A CATEGORIA ATÉ 1,5M EXCLUINDO ESGOTAMENTO / ESCORAMENTO	MOVT - MOVIMENTO DE TERRA	m³	59,66	61,08	3.644,03	0,38	88,90
74065/002	SINAPI	PINTURA ESMALTE ACETINADO PARA MADEIRA, DUAS DEMAOIS, SOBRE FUNDO NIVELADOR BRANCO	PINT - PINTURAS	m²	122,85	28,70	3.525,79	0,37	89,27
95471	SINAPI	VASO SANITÁRIO SIFONADO CONVENCIONAL PARA PCD SEM FURO FRONTAL COM LOUÇA BRANCA SEM ASSENTO - FORNECIMENTO E INSTALAÇÃO. AF_01/2020	INHI - INSTALAÇÕES HIDROSANITÁRIAS	UN	4,0	816,21	3.264,84	0,34	89,61
97607	SINAPI	LUMINÁRIA ARANDELA TIPO TARTARUGA, DE SOBREPOR, COM 1 LÂMPADA LED DE 6 W, SEM REATOR - FORNECIMENTO E INSTALAÇÃO AF_02/2020	INEL - INSTALAÇÃO ELÉTRICA/ELETRIFICAÇÃO E ILUMINAÇÃO EXTERNA	UN	18,0	179,94	3.238,92	0,34	89,95
92005	SINAPI	TOMADA MÉDIA DE EMBUTIR (2 MÓDULOS), 2P+T 20 A, INCLUINDO SUPORTE E PLACA - FORNECIMENTO E INSTALAÇÃO. AF_12/2015	INEL - INSTALAÇÃO ELÉTRICA/ELETRIFICAÇÃO E ILUMINAÇÃO EXTERNA	UN	57,0	53,61	3.055,77	0,32	90,27
C3764	SEINFRA	RACK FECHADO 24 U	SERVIÇOS AUXILIARES DE TELEFONIA, SOM, LÓGICA E SISTEMAS DE CONTROLE	UN	1,0	2.969,24	2.969,24	0,31	90,58
40780	SINAPI	REGULARIZAÇÃO DE DE PISO EM ARGAMASSA TRAÇO 1:3	FUES - FUNDAÇÕES E ESTRUTURAS	m²	256,24	10,74	2.752,01	0,29	90,87
74131/004	SINAPI	QUADRO DE DISTRIBUICAO DE ENERGIA DE EMBUTIR, EM CHAPA METALICA, PARA 18 DISJUNTORES TERMOMAGNETICOS MONOPOLARES, COM BARRAMENTO TRIFASICO E NEUTRO, FORNECIMENTO E INSTALACAO	INEL - INSTALAÇÃO ELÉTRICA/ELETRIFICAÇÃO E ILUMINAÇÃO EXTERNA	UN	3,0	880,79	2.642,37	0,28	91,15
92323	SINAPI	TUBO EM COBRE RÍGIDO, DN 15 MM, CLASSE E, COM ISOLAMENTO, INSTALADO EM RAMAL E SUB-RAMAL DE HIDRÁULICA PREDIAL - FORNECIMENTO E INSTALAÇÃO. AF_04/2022	INHI - INSTALAÇÕES HIDROSANITÁRIAS	M	30,0	87,04	2.611,20	0,27	91,42
94449	SINAPI	TELHAMENTO COM TELHA ONDULADA DE FIBRA DE VIDRO E = 0,6 MM PARA TELHADO COM INCLINAÇÃO MAIOR QUE 10°, COM ATÉ 2 ÁGUAS, INCLUSO IÇAMENTO. AF_07/2019	COBE - COBERTURA	m²	29,83	86,82	2.589,84	0,27	91,69
74106/001	SINAPI	IMPERMEABILIZACAO DE ESTRUTURAS ENTERRADAS, COM TINTA ASFALTICA, DUAS DEMAOIS.	IMPÉ - IMPERMEABILIZAÇÕES E PROTEÇÕES DIVERSAS	m²	194,49	13,07	2.541,98	0,27	91,96
73960/001	SINAPI	INSTALUIGACAO PROVISORIA ELETRICA BAIXA TENSAO P/CANT OBRA OBRA.M3-CHAVE 100A CARGA 3KWH,20CV EXCL FORN MEDIDOR	SERP - SERVIÇOS PRELIMINARES	UN	1,0	2.535,87	2.535,87	0,27	92,23
74125/001	SINAPI	ESPELHO CRISTAL ESPESSURA 4MM, COM MOLDURA DE MADEIRA	ESQV - ESQUADRIAS/FERRAGENS/VIDROS	m²	2,84	855,46	2.429,50	0,26	92,48
94105	SINAPI	LASTRO DE VALA COM PREPARO DE FUNDO, LARGURA MENOR QUE 1,5 M, COM CAMADA DE BRITA, LANÇAMENTO MANUAL, EM LOCAL COM NÍVEL ALTO DE INTERFERÊNCIA. AF_06/2016	MOVT - MOVIMENTO DE TERRA	m³	9,86	245,49	2.420,53	0,25	92,74



CURVA ABC

I. Informações Gerais

Obra/Projeto: CONSTRUÇÃO DE UMA UBS TIPO I, NO MUNICÍPIO DE BARRA DO CORDA - MA
Local / Implantação: RUA NELSON PATURI, BARRA DO CORDA - MA
Proponente: BARRA DO CORDA - MA
Data ref: ORSE 03/2022 // SINAPI 04/2022 // SEINFRA - 027

BDI: 28,82%
Encargos Sociais: 83,87%(HORA) / 47,51%(MÊS)

Código	Banco	Descrição	Tipo	Und	Quant.	Valor Unit	Total	Peso (%)	Peso Acumulado (%)
74223/001	SINAPI	MEIO-FIO (GUIA) DE CONCRETO PRE-MOLDADO, DIMENSÕES 12X15X30X100CM (FACE SUPERIORXFACE INFERIORXALTURAXCOMPRIMENTO), REJUNTADO C/ARGAMASSA 1:4 CIMENTO:AREIA, INCLUINDO ESCAVAÇÃO E REATERRO	DROP - DRENAGEM/OBRAS DE CONTENÇÃO / POÇOS DE VISITA E CAIXAS	M	29,9	71,03	2.123,79	0,22	92,96
88649	SINAPI	RODAPÉ CERÂMICO DE 7CM DE ALTURA COM PLACAS TIPO ESMALTADA EXTRA DE DIMENSÕES 45X45CM AF_06/2014	PISO - PISOS	M	204,35	10,15	2.074,15	0,22	93,18
74165/003	SINAPI	TUBO PVC ESGOTO PREDIAL DN 75MM, INCLUSIVE CONEXOES - FORNECIMENTO E INSTALACAO	INHÍ - INSTALAÇÕES HIDROS SANITÁRIAS	M	30,4	67,69	2.057,77	0,22	93,39
1430	ORSE	Caixa d'água em fibra de vidro - instalada, sem estrutura de suporte cap. 3.000 litros	Reservatórios	un	1,0	2.029,93	2.029,93	0,21	93,61
40729	SINAPI	VALVULA DESCARGA 1.1/2" COM REGISTRO, ACABAMENTO EM METAL CROMADO - FORNECIMENTO E INSTALACAO	INHÍ - INSTALAÇÕES HIDROS SANITÁRIAS	UN	6,0	326,89	1.961,34	0,21	93,81
86904	SINAPI	LAVATÓRIO LOUÇA BRANCA SUSPENSO, 29,5 X 39CM OU EQUIVALENTE, PADRÃO POPULAR - FORNECIMENTO E INSTALAÇÃO.	INHÍ - INSTALAÇÕES HIDROS SANITÁRIAS	UN	12,0	161,78	1.941,36	0,20	94,02
91307	SINAPI	FECHADURA DE EMBUTIR PARA PORTAS INTERNAS, COMPLETA, ACABAMENTO PADRÃO POPULAR, COM EXECUÇÃO DE FURO - FORNECIMENTO E INSTALAÇÃO. AF_12/2019	ESQV - ESQUADRIAS/FERRAGENS/VIDROS	UN	19,0	100,02	1.900,38	0,20	94,22
74209/001	SINAPI	PLACA DE OBRA EM CHAPA DE AÇO GALVANIZADO	CANT - CANTEIRO DE OBRAS	m²	4,5	417,41	1.878,34	0,20	94,41
1683	ORSE	Ponto de esgoto com tubo de pvc rígido soldável de Ø 100 mm (vaso sanitário)	Tubos e Conexões de PVC Rígido Soldável para Esgoto	pt	12,0	150,65	1.807,80	0,19	94,60
74111/001	SINAPI	SOLEIRA / TABELA EM MARMORE BRANCO COMUM, POLIDO, LARGURA 5 CM, ESPESSURA 2 CM, ASSENTADA COM ARGAMASSA	PISO - PISOS	M	27,45	63,52	1.743,62	0,18	94,79
89987	SINAPI	REGISTRO DE GAVETA BRUTO, LATÃO, ROSCÁVEL, 3/4" COM ACABAMENTO E CANOPLA CROMADOS - FORNECIMENTO E INSTALAÇÃO. AF_08/2021	INHÍ - INSTALAÇÕES HIDROS SANITÁRIAS	UN	16,0	106,25	1.700,00	0,18	94,97
8204	ORSE	Porta em madeira de lei, de correr, lisa, semi-ôca 0,90x2,10m, inclusive batentes e ferragens - Rev 02	Esquadrias de Madeira	un	1,0	1.561,42	1.561,42	0,16	95,13
2035	ORSE	Porta toalha inox para papel toalha em folha	Louças e Metais Sanitários	un	14,0	108,90	1.524,60	0,16	95,29
97893	SINAPI	CAIXA ENTERRADA ELÉTRICA RETANGULAR, EM ALVENARIA COM BLOCOS DE CONCRETO, FUNDO COM BRITA, DIMENSÕES INTERNAS: 0,8X0,8X0,6 M. AF_12/2020	INEL - INSTALAÇÃO ELÉTRICA/ELETRIFICAÇÃO E ILUMINAÇÃO EXTERNA	UN	3,0	492,20	1.476,60	0,16	95,44
8258	ORSE	Porta em madeira de lei, de correr, lisa, semi-ôca 0,80x2,10m, inclusive batentes e ferragens	Esquadrias de Madeira	un	1,0	1.475,54	1.475,54	0,15	95,60
11281	ORSE	Torneira de mesa bica longa, branca/cromada, fechamento automático, ref. 0101379, da Azzo ou similar	Louças e Metais Sanitários	un	13,0	110,34	1.434,42	0,15	95,75
95547	SINAPI	SABONETEIRA PLÁSTICA TIPO DISPENSER PARA SABONETE LÍQUIDO COM RESERVATÓRIO 800 A 1500 ML, INCLUSO FIXAÇÃO. AF_01/2020	INHÍ - INSTALAÇÕES HIDROS SANITÁRIAS	UN	14,0	101,32	1.418,48	0,15	95,90
891	ORSE	Ponto de tomada p/ lógica, c/ canaleta plástica 20x10mm com divisória, sem fiação, aparente	Pontos de Suprimento de Lógica	un	11,0	126,05	1.386,55	0,15	96,04
74246/001	SINAPI	REFLETOR RETANGULAR FECHADO COM LAMPADA VAPOR METALICO 400 W	INEL - INSTALAÇÃO ELÉTRICA/ELETRIFICAÇÃO E ILUMINAÇÃO EXTERNA	UN	2,0	686,21	1.372,42	0,14	96,19
8260	ORSE	Ponto de água fria embutido, c/material pvc rígido soldável Ø 40mm	Tubos e Conexões de PVC Rígido Soldável	un	6,0	222,13	1.332,78	0,14	96,33
677	ORSE	Ponto de telefone, com eletroduto de pvc rígido embutido Ø 3/4"	Pontos de Suprimento de Telefone	un	7,0	185,97	1.301,79	0,14	96,47
99619	SINAPI	Posto de consumo completo dupla retenção	INHÍ - INSTALAÇÕES HIDROS SANITÁRIAS	UN	10,0	119,78	1.197,80	0,13	96,59
C3671	SEINFRA	CONE PARA EXPURGO EM AÇO INOX COM TAMPAS E GRELHA - L=500MM X C=500MM, ALTURA ATÉ 300MM E SAÍDA D=100MM	LOUÇAS, METAS E ACESSÓRIOS	UN	1,0	1.163,34	1.163,34	0,12	96,71
89865	SINAPI	TUBO, PVC, SOLDÁVEL, DN 25MM, INSTALADO EM DRENO DE AR-CONDICIONADO - FORNECIMENTO E INSTALAÇÃO. AF_12/2014	INHÍ - INSTALAÇÕES HIDROS SANITÁRIAS	M	85,0	13,43	1.141,55	0,12	96,83
10719	ORSE	Placa de identificação 6" em pvc adesivado com adesivo polimérico recortado eletronicamente e fixado à parede com fita dupla face. Dim 20x10cm	Sinalização Vertical	un	20,0	56,64	1.132,80	0,12	96,95
673	ORSE	Luminária calha sobrepor p/amp. fluorescente 2x32w, completa, inclusive reator eletrônico e lâmpada	Pontos de Suprimento de Energia Convencionais	un	8,0	138,32	1.106,56	0,12	97,07
72920	SINAPI	REATERRO DE VALA COM MATERIAL GRANULAR REAPROVEITADO ADENSADO E VIBRADO	MOVT - MOVIMENTO DE TERRA	m³	40,22	27,27	1.096,79	0,12	97,18
90793	SINAPI	Porta em madeira de lei, de correr, lisa, semi-ôca 1,20x2,10m, inclusive batentes e ferragens	ESQV - ESQUADRIAS/FERRAGENS/VIDROS	UN	1,0	1.083,62	1.083,62	0,11	97,30
8993	ORSE	Placa de sinalização "5-fachada" em chapa de aço galvanizado n°26 com pintura automotiva pu, fixado à parede com parafusos. Aplicação de adesivo vinil monomérico. Dim 150x60cm	Sinalização Vertical	un	1,0	1.082,67	1.082,67	0,11	97,41
3629	ORSE	Porta em madeira compensada (canaleta), lisa, semi-ôca, 1,00 x 2,10 m, inclusive batentes e ferragens	Conversão InfoW/Orca	un	1,0	1.081,34	1.081,34	0,11	97,52
94581	SINAPI	JANELA DE ALUMÍNIO MAXIM-AR, FIXAÇÃO COM ARGAMASSA, COM VIDROS, PADRONIZADA. AF_07/2016	ESQV - ESQUADRIAS/FERRAGENS/VIDROS	m²	1,6	617,48	987,96	0,10	97,63
11282	ORSE	Torneira de mesa bica curta, branca/cromada, fechamento automático, ref. 0101377, da Azzo ou similar	Louças e Metais Sanitários	un	10,0	97,58	975,80	0,10	97,73
86919	SINAPI	TANQUE DE LOUÇA BRANCA COM COLUNA, 30L OU EQUIVALENTE, INCLUSO SIFÃO FLEXÍVEL EM PVC, VÁLVULA METÁLICA E TORNEIRA DE METAL CROMADO PADRÃO MÉDIO - FORNECIMENTO E INSTALAÇÃO. AF_01/2020	INHÍ - INSTALAÇÕES HIDROS SANITÁRIAS	UN	1,0	967,90	967,90	0,10	97,83
9537	SINAPI	LIMPEZA FINAL DA OBRA	SEDI - SERVIÇOS DIVERSOS	m²	309,25	3,11	961,76	0,10	97,93
902	ORSE	Bebedouro elétrico de pressão 40 litros inox, 110v, Masterfrío ou similar	Aparelhos, Utensílios e Equipamentos Elétricos	un	1,0	882,52	882,52	0,09	98,03
3224	ORSE	Banco de concreto pre-moldado com pintura, sem encosto (padrão emurb)	Conversão InfoW/Orca	un	1,0	869,75	869,75	0,09	98,12
6058	SINAPI	CUMEEIRA COM TELHA CERÂMICA EMBOCADA COM ARGAMASSA TRACO 1:2:8 (CIMENTO, CAL E AREIA)	COBE - COBERTURA	M	26,83	31,22	837,63	0,09	98,20
72900	SINAPI	TRANSPORTE DE ENTULHO COM CAMINHÃO BASCULANTE 6 M3, RODOVIA PAVIMENTADA, DMT 0,5 A 1,0 KM	MOVT - MOVIMENTO DE TERRA	m³	90,4	9,21	832,58	0,09	98,29
C4642	SEINFRA	Cadeira escamotável para banho - padrão pne	INSTALAÇÕES, LOUÇAS E ACESSÓRIOS	UN	1,0	785,40	785,40	0,08	98,37
74012/001	SINAPI	SARJETÁ EM CONCRETO, PREPARO MANUAL, COM SEXO ROLADO, ESPESSURA = 8CM, LARGURA = 40CM.	DROP - DRENAGEM/OBRAS DE CONTENÇÃO / POÇOS DE VISITA E CAIXAS	M	11,96	61,94	740,80	0,08	98,45
73658	SINAPI	LIGAÇÃO DOMICILIAR DE ESGOTO DN 100MM, DA CASA ATÉ A CAIXA, COMPOSTO POR 10,0M TUBO DE PVC ESGOTO PREDIAL DN 100MM E CAIXA DE ALVENARIA COM TAMPAS DE CONCRETO - FORNECIMENTO E INSTALAÇÃO	LIPR - LIGAÇÕES PREDIAIS ÁGUA/ESGOTO/ENERGIA/TELEFON	UN	1,0	738,00	738,00	0,08	98,53



CURVA ABC

I. Informações Gerais

Obra/Projeto: CONSTRUÇÃO DE UMA UBS TIPO I, NO MUNICÍPIO DE BARRA DO CORDA - MA

Local / Implantação: RUA NELSON PATURÍ, BARRA DO CORDA - MA

Proponente: BARRA DO CORDA - MA

Data ref: ORSE 03/2022 // SINAPI 04/2022 // SEINFRA - 027

BDI: 28,82%

Encargos Sociais: 83,87%(HORA) / 47,51%(MÉS)

Código	Banco	Descrição	Tipo	Und	Quant.	Valor Unit	Total	Peso (%)	Peso Acumulado (%)
6096	ORSE	Ligação provisória de água para obra	Conversão InfoWOrca	UN	1,0	734,44	734,44	0,08	98,61
8464	ORSE	Banco de concreto sem encosto, dimensão: 2,00x0,80m	Urbanização de Parques e Praças	un	1,0	713,27	713,27	0,07	98,68
7867	ORSE	Switch 24 portas 10/100 Mbps - fonecimento	Quadros de Distribuição de Telefone	un	1,0	669,86	669,86	0,07	98,75
C4531	SEINFRA	Interruptor diferencial 4x63a sens. 30Ma (tetrapolar)	BASES, CHAVES E DISJUNTORES	UN	2,0	299,02	598,04	0,06	98,82
88488	SINAPI	APLICAÇÃO MANUAL DE PINTURA COM TINTA LÁTEX ACRÍLICA EM TETO. DUAS DEMÃOS. AF_06/2014	PINT - PINTURAS	m²	32,21	18,22	586,86	0,06	98,88
96989	SINAPI	Para raio tipo vcl 175v 45ka	INEL - INSTALAÇÃO ELÉTRICA/ELETRIFICAÇÃO E ILUMINAÇÃO EXTERNA	UN	4,0	137,73	550,92	0,06	98,93
74130/005	SINAPI	DISJUNTOR TERMOMAGNETICO TRIPOLAR PADRAO NEMA (AMERICANO) 60 A 100A 240V. FORNECIMENTO E INSTALACAO	INEL - INSTALAÇÃO ELÉTRICA/ELETRIFICAÇÃO E ILUMINAÇÃO EXTERNA	UN	4,0	136,87	547,48	0,06	98,99
73672	SINAPI	DESMATAMENTO E LIMPEZA MECANIZADA DE TERRENO COM ARVORES ATE Ø 15CM. UTILIZANDO TRATOR DE ESTEIRAS	SERP - SERVIÇOS PRELIMINARES	m²	829,97	0,65	539,48	0,06	99,05
86888	SINAPI	VASO SANITÁRIO SIFONADO COM CAIXA ACOPLADA LOUÇA BRANCA - FORNECIMENTO E INSTALAÇÃO. AF_01/2020	INH - INSTALAÇÕES HIDROSANITÁRIAS	UN	1,0	525,34	525,34	0,06	99,10
7611	ORSE	Porta-papel higiênico. Linha Domus, ref. 102 C40, da Meber ou similar	Louças e Metais Sanitários	un	5,0	87,43	437,15	0,05	99,15
10727	ORSE	Fornecimento e instalação de voice panel 24 portas cat 6	Pontos de Suprimento de Lógica	un	1,0	402,56	402,56	0,04	99,19
74130/006	SINAPI	DISJUNTOR TERMOMAGNETICO TRIPOLAR PADRAO NEMA (AMERICANO) 125 A 150A 240V. FORNECIMENTO E INSTALACAO	INEL - INSTALAÇÃO ELÉTRICA/ELETRIFICAÇÃO E ILUMINAÇÃO EXTERNA	UN	1,0	393,46	393,46	0,04	99,23
8708	ORSE	Filtro regulador de pressão 1/4"x1/2" bell-air	Equipamentos e Acessórios para Instalações de Gás de Cozinha	un	2,0	191,11	382,22	0,04	99,27
789	ORSE	Ponto embudido tomada p/ tv a cabo. c/ eletroduto condutete pvc rígido Ø 3/4" s/ fiação, exclusive tomada	Tomadas para Telefone	un	2,0	191,01	382,02	0,04	99,31
74130/003	SINAPI	DISJUNTOR TERMOMAGNETICO BIPOLAR PADRAO NEMA (AMERICANO) 10 A 50A 240V. FORNECIMENTO E INSTALACAO	INEL - INSTALAÇÃO ELÉTRICA/ELETRIFICAÇÃO E ILUMINAÇÃO EXTERNA	UN	5,0	72,03	360,15	0,04	99,35
87904	SINAPI	CHAPISCO APLICADO EM ALVENARIA (COM PRESENÇA DE VÃOS) E ESTRUTURAS DE CONCRETO DE FACHADA, COM COLHER DE PEDREIRO. ARGAMASSA TRAÇO 1:3 COM PREPARO MANUAL. AF_06/2014	REVE - REVESTIMENTO E TRATAMENTO DE SUPERFÍCIES	m²	38,76	8,36	324,03	0,03	99,39
4629	ORSE	Bicicletário em tubo de aço galvanizado diam=50mm, exceto pintura de acabamento	Urbanização de Parques e Praças	m	1,1	286,70	315,37	0,03	99,42
2066	ORSE	Assento plástico, universal, branco, para vaso sanitário, tipo convencional.	Louças e Metais Sanitários	un	5,0	62,28	311,40	0,03	99,45
73986/001	SINAPI	FORRO DE GESSO EM PLACAS 60X60CM, ESPESURA 1,2CM, INCLUSIVE FIXACAO COM ARAME	REVE - REVESTIMENTO E TRATAMENTO DE SUPERFÍCIES	m²	6,68	42,24	282,16	0,03	99,48
73749/001	SINAPI	CAIXA ENTERRADA PARA INSTALACOES TELEFONICAS TIPO R1 0,60X0,35X0,50M EM BLOCOS DE CONCRETO ESTRUTURAL	INES - INSTALAÇÕES ESPECIAIS	UN	1,0	281,53	281,53	0,03	99,51
86906	SINAPI	TORNEIRA CROMADA DE MESA, 1/2"OU 3/4" PARA LAVATÓRIO, PADRÃO POPULAR - FORNECIMENTO E INSTALAÇÃO. AF_01/2020	INH - INSTALAÇÕES HIDROSANITÁRIAS	UN	4,0	65,10	260,40	0,03	99,54
83555	SINAPI	TOMADA DUPLA DE EMBUTIR 2X2P+T 10A/250V C/ PLACA - FORNECIMENTO E INSTALACAO	INEL - INSTALAÇÃO ELÉTRICA/ELETRIFICAÇÃO E ILUMINAÇÃO EXTERNA	UN	9,0	28,89	260,01	0,03	99,57
100860	SINAPI	CHUVEIRO ELÉTRICO COMUM CORPO PLÁSTICO, TIPO DUCHA - FORNECIMENTO E INSTALAÇÃO. AF_01/2020	INH - INSTALAÇÕES HIDROSANITÁRIAS	UN	2,0	129,30	258,60	0,03	99,59
74130/002	SINAPI	DISJUNTOR TERMOMAGNETICO MONOPOLAR PADRAO NEMA (AMERICANO) 35 A 50A 240V. FORNECIMENTO E INSTALACAO	INEL - INSTALAÇÃO ELÉTRICA/ELETRIFICAÇÃO E ILUMINAÇÃO EXTERNA	UN	10,0	24,21	242,10	0,03	99,62
72332	SINAPI	INTERRUPTOR SIMPLES DE EMBUTIR 10A/250V 2 TECLAS, COM PLACA - FORNECIMENTO E INSTALACAO	INEL - INSTALAÇÃO ELÉTRICA/ELETRIFICAÇÃO E ILUMINAÇÃO EXTERNA	UN	9,0	25,55	229,95	0,02	99,64
89708	SINAPI	CAIXA SIFONADA, PVC, DN 150 X 185 X 75 MM, JUNTA ELÁSTICA. FORNECIDA E INSTALADA EM RAMAL DE DESCARGA OU EM RAMAL DE ESGOTO SANITÁRIO. AF_12/2014	INH - INSTALAÇÕES HIDROSANITÁRIAS	UN	2,0	113,49	226,98	0,02	99,67
10363	ORSE	Placa de sinalização "3" em pvc adesivado com adesivo polimérico recortado eletronicamente e fixado ao teto por cabo de aço 2mm dim. 40x50cm	Sinalização Vertical	un	7,0	29,55	206,85	0,02	99,69
72331	SINAPI	INTERRUPTOR SIMPLES DE EMBUTIR 10A/250V 1 TECLA, SEM PLACA - FORNECIMENTO E INSTALACAO	INEL - INSTALAÇÃO ELÉTRICA/ELETRIFICAÇÃO E ILUMINAÇÃO EXTERNA	UN	15,0	13,59	203,85	0,02	99,71
89985	SINAPI	REGISTRO DE PRESSÃO BRUTO, LATÃO, ROSCÁVEL, 3/4", COM ACABAMENTO E CANOPLA CROMADOS - FORNECIMENTO E INSTALAÇÃO. AF_08/2021	INH - INSTALAÇÕES HIDROSANITÁRIAS	UN	2,0	100,69	201,38	0,02	99,73
72898	SINAPI	CARGA E DESCARGA MECANIZADAS DE ENTULHO EM CAMINHAO BASCULANTE 6 M3	MOVT - MOVIMENTO DE TERRA	m³	31,82	5,96	189,64	0,02	99,75
73795/009	SINAPI	VALVULA DE RETENCAO HORIZONTAL Ø 25MM (1) - FORNECIMENTO E INSTALACAO	INH - INSTALAÇÕES HIDROSANITÁRIAS	UN	1,0	180,82	180,82	0,02	99,77
74164/004	SINAPI	LASTRO DE BRITA	FUES - FUNDAÇÕES E ESTRUTURAS	m³	1,38	129,61	178,86	0,02	99,79
94793	SINAPI	REGISTRO DE GAVETA BRUTO, LATÃO, ROSCÁVEL, 1 1/4", COM ACABAMENTO E CANOPLA CROMADOS - FORNECIMENTO E INSTALAÇÃO. AF_08/2021	INH - INSTALAÇÕES HIDROSANITÁRIAS	UN	1,0	178,35	178,35	0,02	99,81
83737	SINAPI	IMPERMEABILIZACAO DE SUPERFICIE COM MANTA ASFALTICA (COM POLIMEROS TIPO APP), E=3 MM	IMPE - IMPERMEABILIZAÇÕES E PROTEÇÕES DIVERSAS	m²	1,6	110,48	176,76	0,02	99,83
83399	SINAPI	RELE FOTOELETRICO P/ COMANDO DE ILUMINACAO EXTERNA 220V/1000W - FORNECIMENTO E INSTALACAO	INEL - INSTALAÇÃO ELÉTRICA/ELETRIFICAÇÃO E ILUMINAÇÃO EXTERNA	UN	2,0	81,55	163,10	0,02	99,84
73870/004	SINAPI	VALVULA DE ESFERA EM BRONZE D= 1.1/4" FORNEC E COLOCACAO	INH - INSTALAÇÕES HIDROSANITÁRIAS	UN	1,0	156,00	156,00	0,02	99,86
74130/001	SINAPI	DISJUNTOR TERMOMAGNETICO MONOPOLAR PADRAO NEMA (AMERICANO) 10 A 30A 240V. FORNECIMENTO E INSTALACAO	INEL - INSTALAÇÃO ELÉTRICA/ELETRIFICAÇÃO E ILUMINAÇÃO EXTERNA	UN	10,0	15,58	155,80	0,02	99,88
94796	SINAPI	TORNEIRA DE BOIA PARA CAIXA D'AGUA, ROSCÁVEL, 3/4" - FORNECIMENTO E INSTALAÇÃO. AF_08/2021	INH - INSTALAÇÕES HIDROSANITÁRIAS	UN	3,0	49,62	148,86	0,02	99,89
91944	SINAPI	CAIXA RETANGULAR 4" X 4" BAIXA (Ø 30 M DO PISO), PVC, INSTALADA EM PAREDE - FORNECIMENTO E INSTALAÇÃO. AF_12/2015	INEL - INSTALAÇÃO ELÉTRICA/ELETRIFICAÇÃO E ILUMINAÇÃO EXTERNA	UN	11,0	13,04	143,44	0,02	99,91
11853	ORSE	Placa de sinalização "2" em pvc adesivado com adesivo polimérico recortado eletronicamente e fixado à parede com fita dupla face. Dim 80x41cm	Sinalização Vertical	un	2,0	51,65	103,30	0,01	99,92



CURVA ABC

I. Informações Gerais

Obra/Projeto: CONSTRUÇÃO DE UMA UBS TIPO I, NO MUNICÍPIO DE BARRA DO CORDA - MA

Local / Implantação: RUA NELSON PATURI, BARRA DO CORDA - MA

Proponente: BARRA DO CORDA - MA

Data ref: ORSE 03/2022 // SINAPI 04/2022 // SEINFRA - 027

BDI: 28,82%

Encargos Sociais: 83,87%(HORA) / 47,51%(MÊS)

Código	Banco	Descrição	Tipo	Und	Quant.	Valor Unit	Total	Peso (%)	Peso Acumulado (%)
97599	SINAPI	LUMINÁRIA DE EMERGÊNCIA, COM 30 LÂMPADAS LED DE 2 W, SEM REATOR - FORNECIMENTO E INSTALAÇÃO. AF_02/2020	INEL - INSTALAÇÃO ELÉTRICA/ELETRIFICAÇÃO E ILUMINAÇÃO EXTERNA	UN	3,0	32,91	98,73	0,01	99,93
89353	SINAPI	REGISTRO DE GAVETA BRUTO, LATÃO, ROSCÁVEL, 3/4" - FORNECIMENTO E INSTALAÇÃO. AF_08/2021	INHI - INSTALAÇÕES HIDROSANITÁRIAS	UN	2,0	44,40	88,80	0,01	99,94
74184/001	SINAPI	REGISTRO GAVETA 1" BRUTO LATAO - FORNECIMENTO E INSTALACAO	INHI - INSTALAÇÕES HIDROSANITÁRIAS	UN	1,0	84,51	84,51	0,01	99,95
83467	SINAPI	INTERRUPTOR SIMPLES DE EMBUTR 10A/250V 3 TECLAS, COM PLACA - FORNECIMENTO E INSTALACAO	INEL - INSTALAÇÃO ELÉTRICA/ELETRIFICAÇÃO E ILUMINAÇÃO EXTERNA	UN	2,0	39,65	79,30	0,01	99,95
91993	SINAPI	TOMADA ALTA DE EMBUTIR (1 MÓDULO), 2P+T 20 A, INCLUINDO SUPORTE E PLACA - FORNECIMENTO E INSTALAÇÃO. AF_12/2015	INEL - INSTALAÇÃO ELÉTRICA/ELETRIFICAÇÃO E ILUMINAÇÃO EXTERNA	UN	2,0	39,63	79,26	0,01	99,96
91975	SINAPI	INTERRUPTOR SIMPLES (4 MÓDULOS), 10A/250V, INCLUINDO SUPORTE E PLACA - FORNECIMENTO E INSTALAÇÃO. AF_12/2015	INEL - INSTALAÇÃO ELÉTRICA/ELETRIFICAÇÃO E ILUMINAÇÃO EXTERNA	UN	1,0	74,32	74,32	0,01	99,97
94494	SINAPI	REGISTRO DE GAVETA BRUTO, LATÃO, ROSCÁVEL, 3/4" INSTALADO EM RESERVAÇÃO DE ÁGUA DE EDIFICAÇÃO QUE POSSUA RESERVATÓRIO DE FIBRA/FIBROCIMENTO -FORNECIMENTO E	INHI - INSTALAÇÕES HIDROSANITÁRIAS	UN	1,0	70,06	70,06	0,01	99,98
91955	SINAPI	INTERRUPTOR PARALELO (1 MÓDULO), 10A/250V, INCLUINDO SUPORTE E PLACA - FORNECIMENTO E INSTALAÇÃO. AF_12/2015	INEL - INSTALAÇÃO ELÉTRICA/ELETRIFICAÇÃO E ILUMINAÇÃO EXTERNA	UN	2,0	30,77	61,54	0,01	99,98
83748	SINAPI	PROTECAO MECANICA DE SUPERFICIE COM ARGAMASSA DE CIMENTO E AREIA, TRACO 1:3, E=2 CM	IMPE - IMPERMEABILIZAÇÕES E PROTEÇÕES DIVERSAS	m²	1,6	35,85	57,36	0,01	99,99
9851	ORSE	Luva redução aço carbono d= 3/4" x 1/2"	Tubos e Conexões de Ferro Galvanizado	un	2,0	27,00	54,00	0,01	100,00
73924/003	SINAPI	PINTURA ESMALTE FOSCO, DUAS DEMAOS, SOBRE SUPERFICIE METALICA	PINT - PINTURAS	m²	1,5	31,29	46,93	0,00	100,00
12298	ORSE	Lavatório Hospitalar coletivo aço inox AISI 304 chapa 0,6mm, tipo calha, med. 1000x290x350mm C/ acabamento escovado- Modelo Especial A - Palmetal ou similar	Louças e Metais Sanitários	un	1,0	0,00	0,00	0,00	100,00
12177	ORSE	Barra de apoio em tubo de aço galvanizado, d=2", inclusive pintura em esmalte sintético	Alambrados e Grades	m	18,2	0,00	0,00	0,00	100,00
8673	ORSE	Placas de identificação 1" em chapa aço galvanizado nº26 com pintura automotiva pu, com 2 postes reto em aço cor natural engastado no solo Aplicação de adesivo vinil monomérico. Dimensão 150x77cm	Sinalização Vertical	Un	1,0	0,00	0,00	0,00	100,00



Cálculo do BDI



PROPONENTE / TOMADOR

PREFEITURA MUNICIPAL DE BARRA DO CORDA - MA

OBJETO

CONSTRUÇÃO DE UMA UBS TIPO I, NO MUNICÍPIO DE BARRA DO CORDA -MA

TIPO DE OBRA DO EMPREENDIMENTO

Construção e Reforma de Edifícios

DESONERAÇÃO

Sim

Conforme legislação tributária municipal, definir estimativa de percentual da base de cálculo para o ISS:

100,00%

Sobre a base de cálculo, definir a respectiva alíquota do ISS (entre 2% e 5%):

5,00%

Itens	Siglas	% Adotado	Situação	1º Quartil	Médio	3º Quartil
Administração Central	AC	3,00%	-	3,00%	4,00%	5,50%
Seguro e Garantia	SG	0,80%	-	0,80%	0,80%	1,00%
Risco	R	0,97%	-	0,97%	1,27%	1,27%
Despesas Financeiras	DF	0,59%	-	0,59%	1,23%	1,39%
Lucro	L	6,16%	-	6,16%	7,40%	8,96%
Tributos (impostos COFINS 3%, e PIS 0,65%)	CP	3,65%	-	3,65%	3,65%	3,65%
Tributos (ISS, variável de acordo com o município)	ISS	5,00%	-	0,00%	2,50%	5,00%
Tributos (Contribuição Previdenciária sobre a Receita Bruta - 0% ou 4,5% - Desoneração)	CPRB	4,50%	OK	0,00%	4,50%	4,50%
BDI COM desoneração		28,82%				

Os valores de BDI foram calculados com o emprego da fórmula:

$$BDI.DES = \frac{(1+AC + S + R + G)*(1 + DF)*(1+L)}{(1-CP-ISS-CRPB)} - 1$$

Declaro para os devidos fins que, conforme legislação tributária municipal, a base de cálculo para Construção e Reforma de Edifícios, é de 100%, com a respectiva alíquota de 5%.

Declaro para os devidos fins que o regime de Contribuição Previdenciária sobre a Receita Bruta adotado para elaboração do orçamento foi COM Desoneração, e que esta é a alternativa mais adequada para a Administração Pública.

RUA NELSON PATURÍ, BARRA DO CORDA - MA

Local

quarta-feira, 22 de junho de 2022

Data

Responsável Técnico

Nome: PEDRO IGOR CARVALHO NOLETO

Título: Engenheiro Civil

CREA/CAU 111824020-0

Responsável Proponente

Nome: Rigo Teles

Cargo: Prefeito

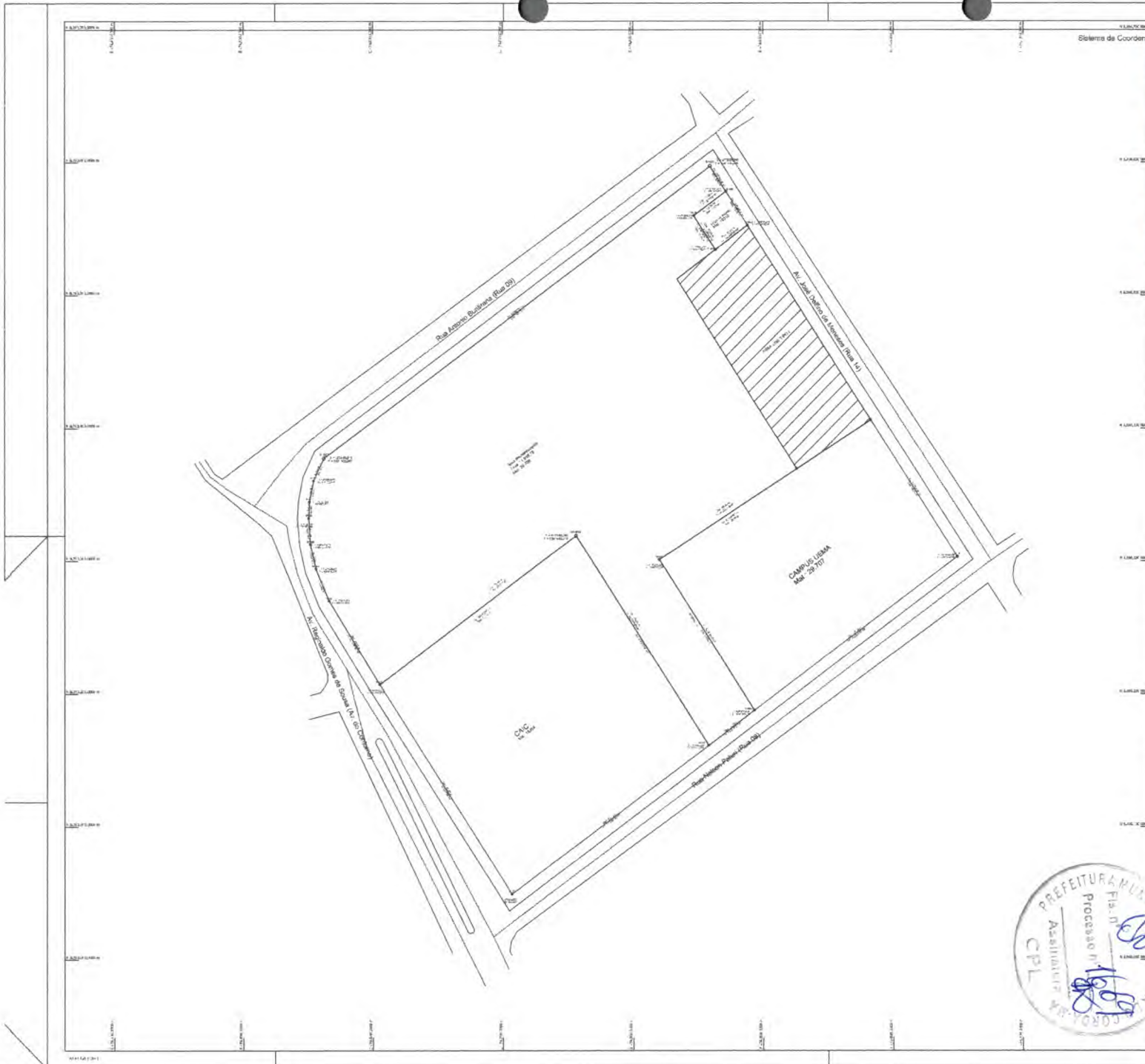
ENCARGOS SOCIAIS



MARANHÃO - VIGÊNCIA A PARTIR DE 10/2021

CÓDIGO	DESCRIÇÃO	COM DESONERAÇÃO	
		HORISTA %	MENSALISTA %
GRUPO A			
A1	INSS	0,00%	0,00%
A2	SESI	1,50%	1,50%
A3	SENAI	1,00%	1,00%
A4	INCRA	0,20%	0,20%
A5	SEBRAE	0,60%	0,60%
A6	Salário Educação	2,50%	2,50%
A7	Seguro Contra Acidentes de Trabalho	3,00%	3,00%
A8	FGTS	8,00%	8,00%
A9	SECONCI	1,00%	1,00%
A	TOTAL	17,80%	17,80%
GRUPO B			
B1	Repouso semanal remunerado	17,87%	não incide
B2	Feriados	3,95%	não incide
B3	Auxílio - Enfermidade	0,85%	0,66%
B4	13º Salário	10,84%	8,33%
B5	Licença Paternidade	0,07%	0,06%
B6	Faltas Justificadas	0,72%	0,56%
B7	Dias de Chuvas	1,48%	não incide
B8	Auxílio Acidente de Trabalho	0,10%	0,08%
B9	Férias Gozadas	9,13%	7,02%
B10	Sálario Maternidade	0,03%	0,02%
B	TOTAL	45,04%	16,73%
GRUPO C			
C1	Aviso Prévio Indenizado	4,49%	3,46%
C2	Aviso Prévio Trabalhado	0,11%	0,08%
C3	Férias Indenizadas	4,54%	3,49%
C4	Depósito de Recisão Sem justa Causa	3,11%	2,39%
C5	Indenização Adicional	0,38%	0,29%
C	TOTAL	12,63%	9,71%
GRUPO D			
D1	Reincidência do Grupo A sobre o Grupo B	8,02%	2,98%
D2	Reincidência de Grupo A sobre Aviso Prévio Trabalhado e Reincidência do FGTS sobre Aviso Prévio indenizado	0,38%	0,29%
D	TOTAL	8,40%	3,27%
TOTAL (A+B+C+D)		83,87%	47,51%





Sistema de Coordenadas



Orientação

Orientação
 Cotagem em metros por metro (M/M)
 Escala: 1:5000000
 Latitude: 01° 01' 00" S
 Longitude: 47° 11' 00" W
 Data: 14/11/2020

Projeto executivo elaborado por: DEPT. DE ENGENHARIA DE BARRO DO CORDA - MA
 Rua Manoel Gomes de Souza, nº 60 - Barra do Corda - MA - CEP: 65.000-000

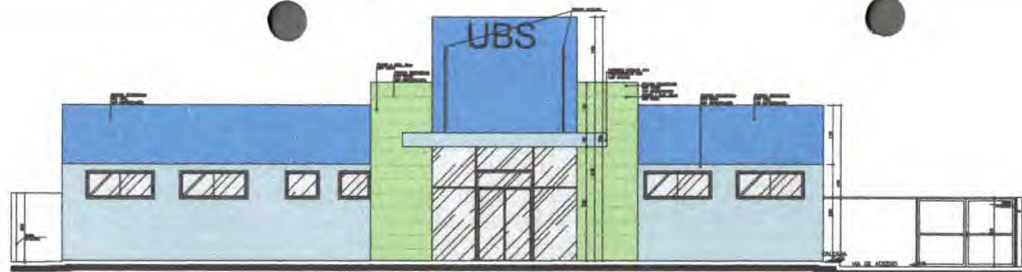
Título: **PLANTA DE LOCALIZAÇÃO** Folha: **01**

PROPRIEDADE: Um Terreno na Rua José Delfino de Menezes - Antiga Quadras 08 e 10
 PROPRIETÁRIO: Prefeitura Municipal de Barra do Corda - MA
 MUNICÍPIO(S): Barra do Corda
 COMARCA(S): Barra do Corda ESTADO UFMA

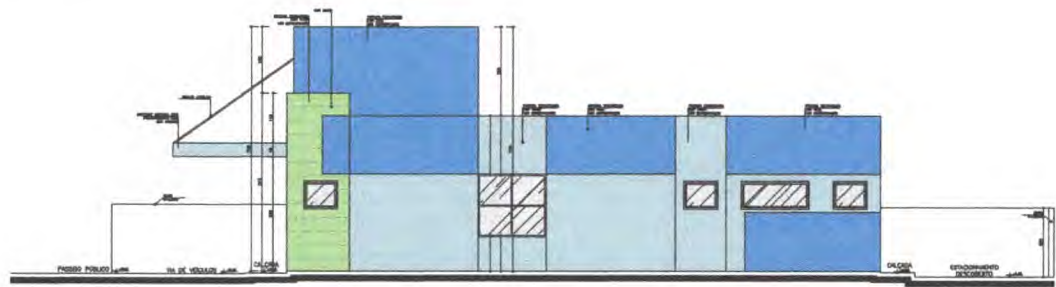
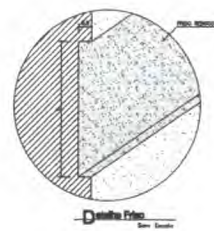
Quantidade de Apostilas:

Resp. Tec. 
 PEDRO EGOR CARVALHO NOLETO
 Engenheiro Civil
 CREA 111824020-0

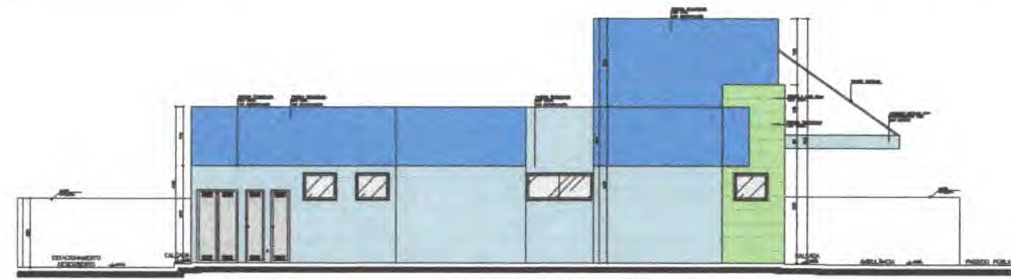




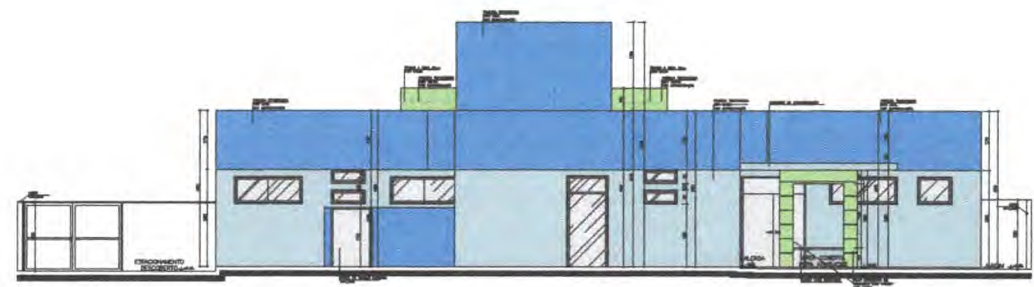
◦ ELEVACAO 01
ESC. 1/5



◦ ELEVACAO 02
ESC. 1/5



◦ ELEVACAO 03
ESC. 1/5



◦ ELEVACAO 04
ESC. 1/5

E especifica do Crono da Pareda

- Cor verde: Pareda betão, cor verde.
- Cor azul: Pareda betão, cor azul.
- Cor cinza: Pareda betão, cor cinza.

NOTA: - Os acabamentos são: TCC a betão/azul/cinza, sempre sendo novo de grau 25MPa para os acabamentos de a estrutura, sendo sempre utilizado para o mesmo.
 - O nome dos materiais betão, cor verde, cinza ou azul, sempre de acordo com o especificado no projeto.
 - A execução dos materiais sempre de acordo com o especificado no projeto.

Obs:
 - Indicar em todas as plantas o valor de cada pavimento em m².
 - Controlar medidas no local.

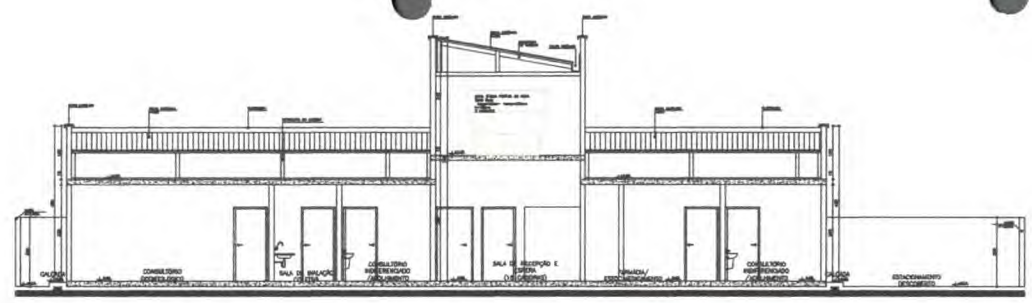
Assinatura



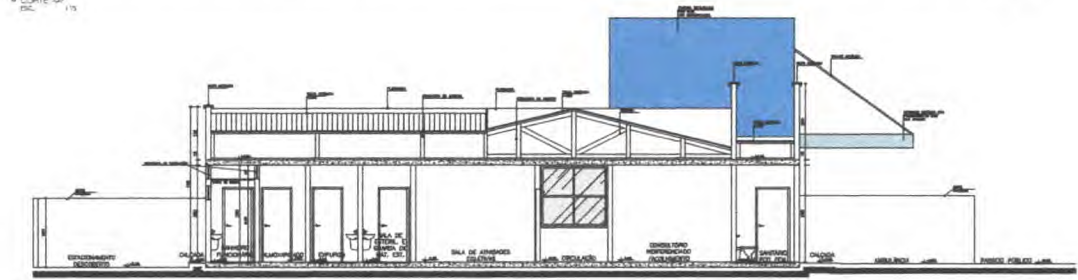
	PROJETO: ARQUITETÔNICO	TÍTULO: CONSTRUÇÃO - UNIDADE BÁSICA DE SAÚDE SÃO JOSÉ	
	CLIENTE: PREFEITURA MUNICIPAL DE BARRA DO CORDA - MA	ÁREA DO TERRENO: 910,00m ²	CITIZENIA: - PROPOSTA
ENDEREÇO: BARRA DO CORDA - MA	ÁREA CONSTRUIDA: 302,00m ²		
CATEGORIA: PSE	REVISÃO: 01	ESCALA DE REPRESENTAÇÃO: 1:1000,75	ESCALA DE LEGENDA: INDICADA
PROFESSOR: DIEGO LUIZ DE OLIVEIRA	ASSISTENTE TÉCNICO: LUIS ALBERTO DE SOUZA	DATA: JUN/2022	PRIMEIRO: 04/15

NOTA: - Os materiais para PISO e LANTARNA/ARRELA/PORTA, deverão ser de classe 2.0m para os materiais S/A, e deverão ser de primeira qualidade para o demais.
 - O muro residual poderá ser executado em concreto, mural S/arma ou S/arma. Cor de ARRELAÇÃO AZUL.
 - A parede residual poderá ser executada em alvenaria.

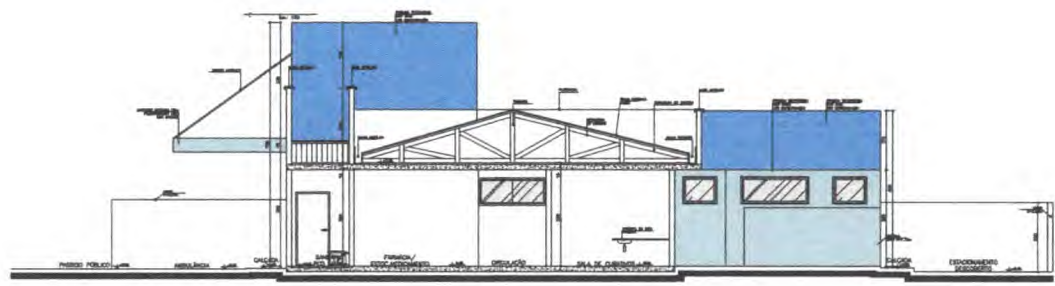
0.20
 Mostrar em detalhe:
 O valor de cada elemento
 no de metros.
 Correr mostrar no total.



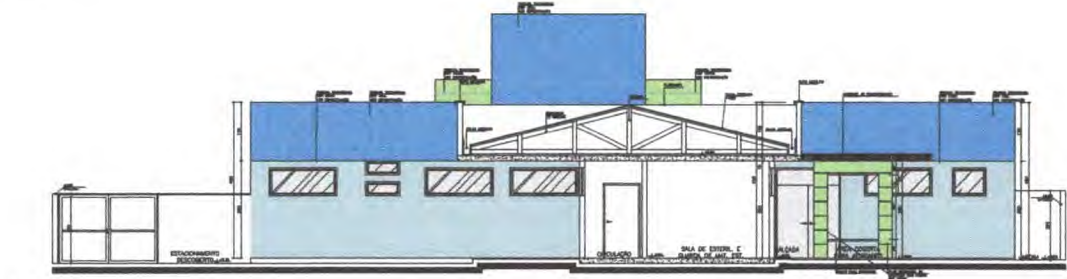
0 CORTE A-A
 Esc. 1/15



0 CORTE B-B
 Esc. 1/15



0 CORTE C-C
 Esc. 1/15

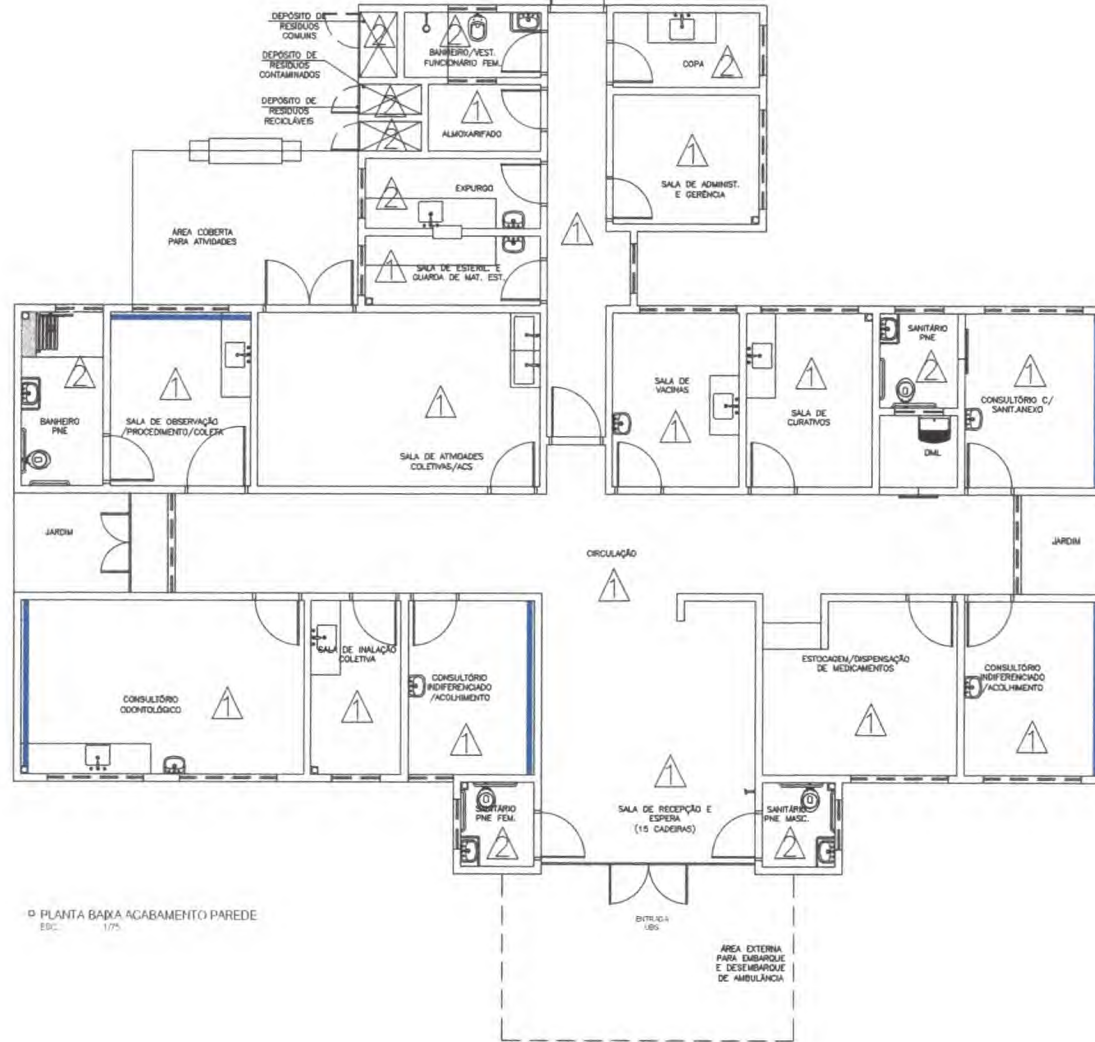


0 CORTE D-D
 Esc. 1/15

Handwritten signature in blue ink.



	PROJETO:	PROJETO DE	REALIZADO:	UNIDADE BÁSICA DE SAÚDE SÃO JOSÉ
	CLIENTE:	PREFEITURA MUNICIPAL DE BARRA DO COQUEIRO - MA	ÁREA DO TERRENO:	516,00 m ²
PROJETO:	BARRA DO COQUEIRO - MA	ÁREA CONSTRUIDA:	302,63 m ²	ORÇAMENTO:
PROJETO:	EDUCATIVO	RELAÇÃO:	1000:75	ESCALA DE OBRA:
PROJETO:	PROJETO DE ARQUITETURA	DATA:	JUN/2022	05/15



□ PLANTA BAIXA ACABAMENTO PAREDE
EDC: 1/75

ESPECIFICAÇÕES DE MATERIAIS INTERNOS


△ LEGENDA - ACABAMENTO PAREDE

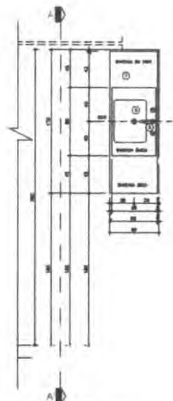
1- PAREDES EM ALVENARIA COM PINTURA ACRILICA SEMI-BRILHO SOBRE MASSA ACRILICA, COR BRANCO GEL

2- PAREDES COM REVESTIMENTO CERAMICO 20x20cm, PADRÃO 1ª LINHA (CLASSE A), COR BRANCO, C/ REJUNTE EPÓXI COR BRANCA.

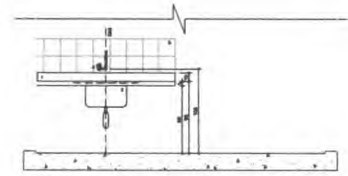
■ PINTURA ACRILICA SEMI-BRILHO SOBRE MASSA ACRILICA, COR AZUL.



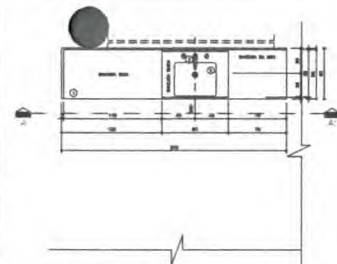
		PROJETO: ARQUITETÔNICO	TÍTULO: CONSTRUÇÃO - UNIDADE BÁSICA DE SAÚDE SÃO JOSÉ
CLIENTE: PREFEITURA MUNICIPAL DE BARRA DO CORDA - MA		ÁREA DO TERRENO: 916,00m ²	CONTEÚDO: - ACABAMENTO PAREDE
ENDEREÇO: BARRA DO CORDA - MA		ÁREA CONSTRUÍDA: 302,63m ²	
DESENHO: PEDRO IGOR	FASE: EXECUTIVO	REVISÃO: 00	ESCALA DE PLOTAGEM: 1000:75
RESPONSÁVEL TÉCNICO: PEDRO IGOR CARVALHO HOIETO CREA-MA 111828250		ASSINATURA/CARIMBO:	ESCALA DE DESENHO: 1:75
		DATA: JUN/2022	FRANCHA: 07/15



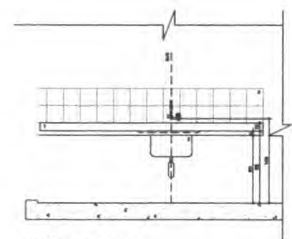
PLANTA BANCA - BANCA 03
ESC. 1/5



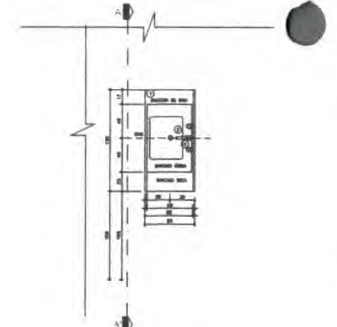
SEÇÃO AA - BANCA 03
ESC. 1/5



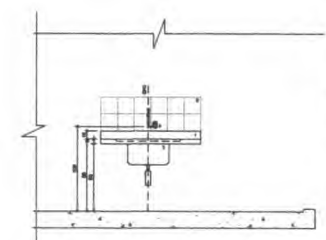
PLANTA BANCA - BANCA 04
ESC. 1/5



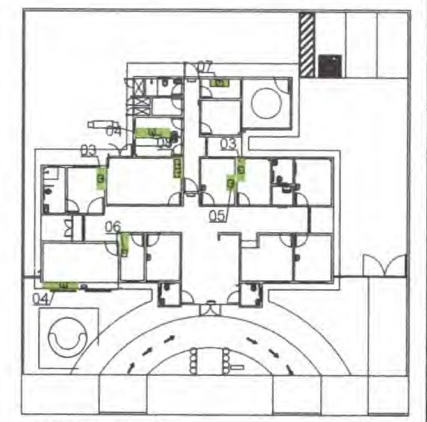
SEÇÃO AA - BANCA 04
ESC. 1/5



PLANTA BANCA - BANCA 05
ESC. 1/5

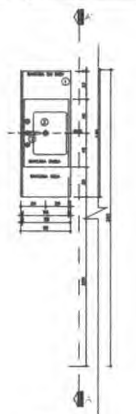


SEÇÃO AA - BANCA 05
ESC. 1/5

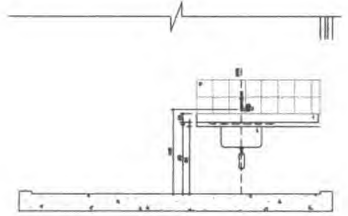


Planta Posicionada da Unidade de Saúde
Esc. 1/5

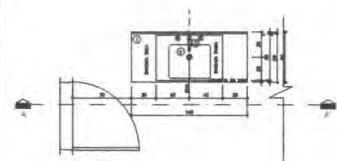
Obs.
Medidas em centímetros.
O valor de cada projeto
é de 10,00.
Quilômetro no local.



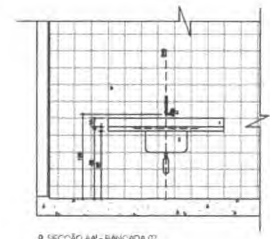
PLANTA BANCA - BANCA 06
ESC. 1/5



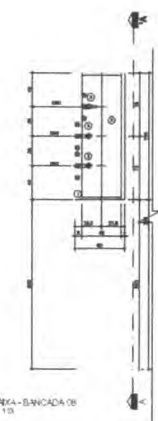
SEÇÃO AA - BANCA 06
ESC. 1/5



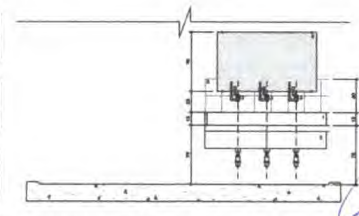
PLANTA BANCA - BANCA 07
ESC. 1/5



SEÇÃO AA - BANCA 07
ESC. 1/5



PLANTA BANCA - BANCA 08
ESC. 1/5

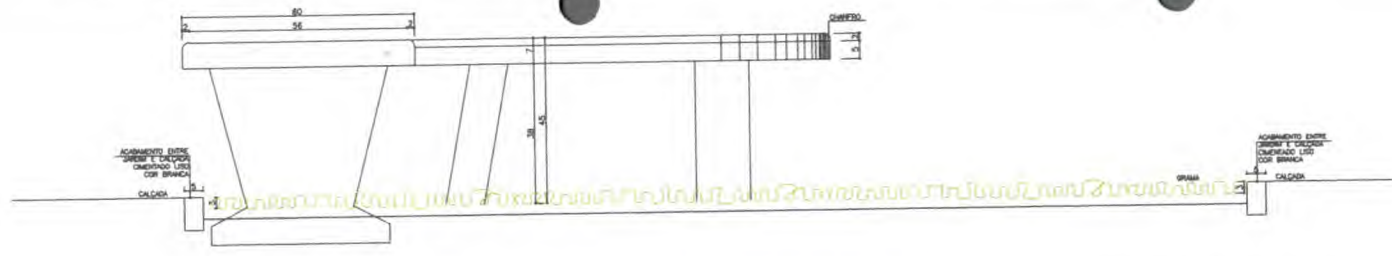


SEÇÃO AA - BANCA 08
ESC. 1/5

[Handwritten signature]

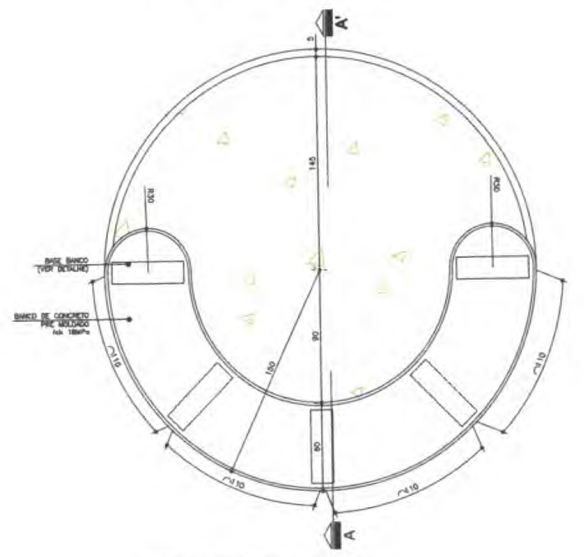


	PROJETO: ARQUITETÔNICO	TÍTULO: CONSTRUÇÃO - UNIDADE BANCA DE SAÚDE SÃO JOSÉ
	CLIENTE: PREFEITURA MUNICIPAL DE BARRA DO CORDÃO - BA	ÁREA DO TERRENO: 914,00 m ²
ENGENHEIRO: BARRA DO CORDÃO - BA	ÁREA CONSTRUIDA: 300,00 m ²	ESCALA DE TERRENO: INDICADA
PROJETO: BARRA DO CORDÃO - BA	DATA: JUN/2022	PROJETO: 09/15

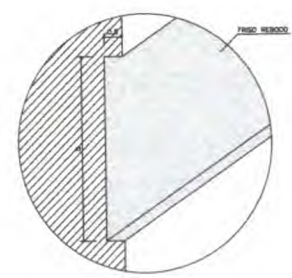


◦ SEÇÃO AA - BANCO CIRCULAR
ESC. 1/10

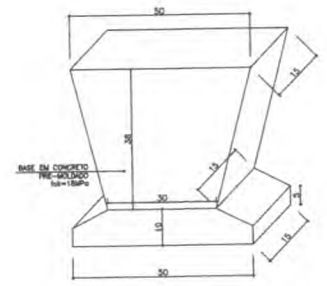
Detalhe 01 - Banco 01



◦ PLANTA BAIXA - BANCO CIRCULAR
ESC. 1/25

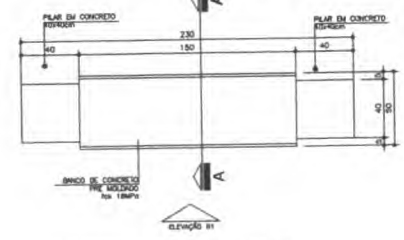


◦ DETALHE FRISO
ESC. Sem Escala

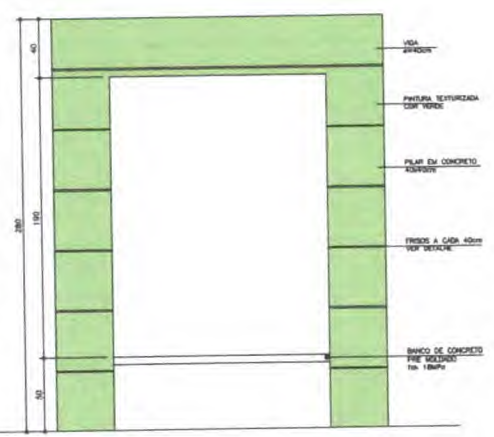


◦ DETALHE BASE BANCO
ESC. 1/10

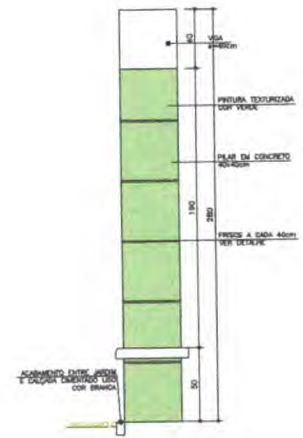
Detalhe 02 - Banco 02



◦ PLANTA BAIXA - BANCO RETANGULAR
ESC. 1/25




◦ ELEVAÇÃO 01 - BANCO RETANGULAR
ESC. 1/25

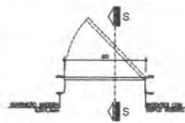


◦ SEÇÃO AA - BANCO RETANGULAR
ESC. 1/25

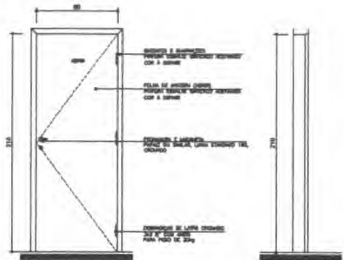
Medidas em centímetros.
O valor da cota prevalece
o do escala.
Conferir medidas no local.



		PROJETO: ARQUITETÔNICO	TÍTULO: CONSTRUÇÃO DE UNIDADE BÁSICA DE SAÚDE SÃO JOSÉ
CLIENTE: PREFEITURA MUNICIPAL DE BARRA DO CORDA - MA	ÁREA DO TERRENO: 916,00m ²	CONTEÚDO: - DETALHE BANCO EXTERNO	
ENDEREÇO: BARRA DO CORDA - MA	ÁREA CONSTRUÍDA: 302,63m ²	DESENHO: PEDRO IBOR	ESCALA DE PLOTAGEM: 1000:10
FASE: EXECUTIVO	REVISÃO: 00	RESPONSÁVEL TÉCNICO: PEDRO IBOR CARVALHO VOLETO CREAM: 118436-0	ESCALA DE DESENHO: INDICADA
ASSINATURA/CARIMBO:		DATA: JUN/2022	PRANCHA: 10/15



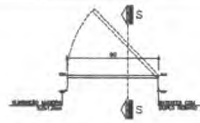
8 PLANTA BASE - PA(01)
ESC. 1/3



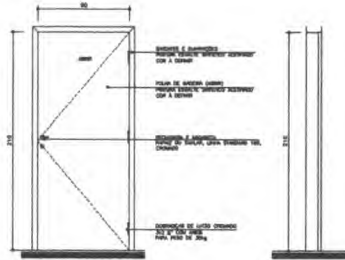
8 ELEVAC. - PA(01)
ESC. 1/3

8 SEÇÃO - PA(01)
ESC. 1/3

COL.	LEGENDA	ALVARO	PROTEÇÃO	ABRIGADO	ESP. 1	ESP. 2
PA(01)	1,00	1,00	---	---	---	---



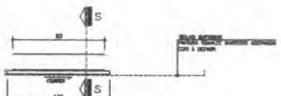
8 PLANTA BASE - PA(02)
ESC. 1/3



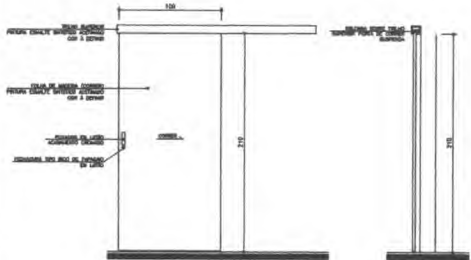
8 ELEVAC. - PA(02)
ESC. 1/3

8 SEÇÃO - PA(02)
ESC. 1/3

COL.	LEGENDA	ALVARO	PROTEÇÃO	ABRIGADO	ESP. 1	ESP. 2
PA(02)	1,00	1,00	---	---	---	---



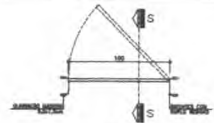
8 PLANTA BASE - PA(03)
ESC. 1/3



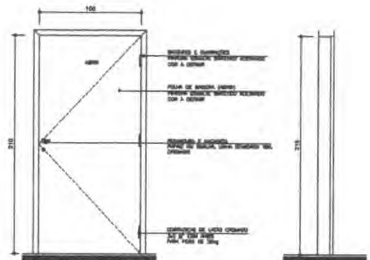
8 ELEVAC. - PA(03)
ESC. 1/3

8 SEÇÃO - PA(03)
ESC. 1/3

COL.	LEGENDA	ALVARO	PROTEÇÃO	ABRIGADO	ESP. 1	ESP. 2
PA(03)	1,00	1,00	---	---	---	---



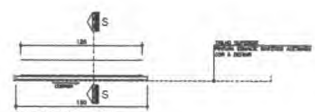
8 PLANTA BASE - PA(04)
ESC. 1/3



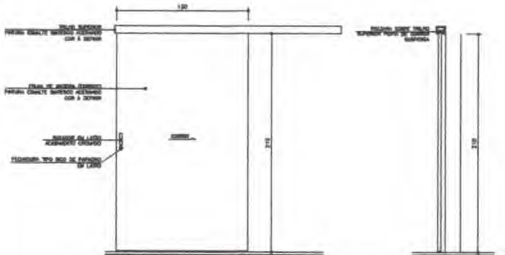
8 ELEVAC. - PA(04)
ESC. 1/3

8 SEÇÃO - PA(04)
ESC. 1/3

COL.	LEGENDA	ALVARO	PROTEÇÃO	ABRIGADO	ESP. 1	ESP. 2
PA(04)	1,00	1,00	---	---	---	---



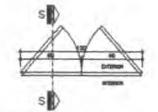
8 PLANTA BASE - PA(05)
ESC. 1/3



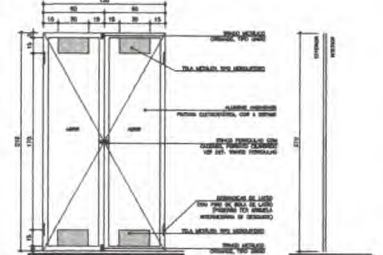
8 ELEVAC. - PA(05)
ESC. 1/3

8 SEÇÃO - PA(05)
ESC. 1/3

COL.	LEGENDA	ALVARO	PROTEÇÃO	ABRIGADO	ESP. 1	ESP. 2
PA(05)	1,00	1,00	---	---	---	---



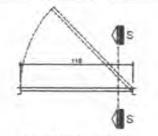
8 PLANTA BASE - PA(06)
ESC. 1/3



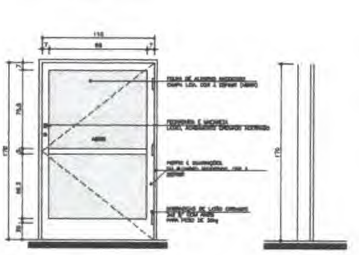
8 ELEVAC. - PA(06)
ESC. 1/3

8 SEÇÃO - PA(06)
ESC. 1/3

COL.	LEGENDA	ALVARO	PROTEÇÃO	ABRIGADO	ESP. 1	ESP. 2
PA(06)	1,00	1,00	---	---	---	---



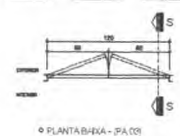
8 PLANTA BASE - PA(07)
ESC. 1/3



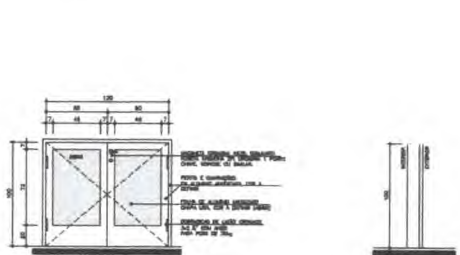
8 ELEVAC. - PA(07)
ESC. 1/3

8 SEÇÃO - PA(07)
ESC. 1/3

COL.	LEGENDA	ALVARO	PROTEÇÃO	ABRIGADO	ESP. 1	ESP. 2
PA(07)	1,00	1,00	---	---	---	---



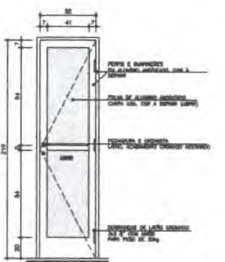
8 PLANTA BASE - PA(08)
ESC. 1/3



8 ELEVAC. - PA(08)
ESC. 1/3

8 SEÇÃO - PA(08)
ESC. 1/3

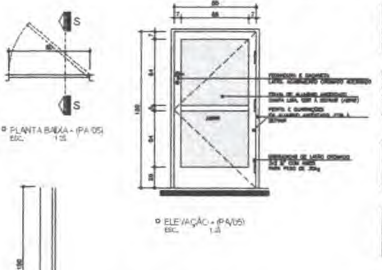
COL.	LEGENDA	ALVARO	PROTEÇÃO	ABRIGADO	ESP. 1	ESP. 2
PA(08)	1,00	1,00	---	---	---	---



8 ELEVAC. - PA(09)
ESC. 1/3

8 SEÇÃO - PA(09)
ESC. 1/3

COL.	LEGENDA	ALVARO	PROTEÇÃO	ABRIGADO	ESP. 1	ESP. 2
PA(09)	1,00	1,00	---	---	---	---

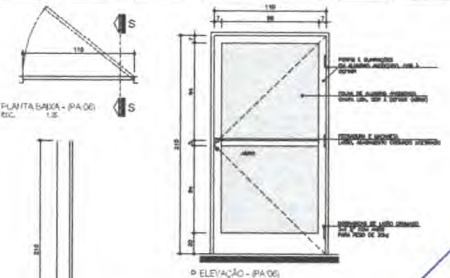


8 PLANTA BASE - PA(10)
ESC. 1/3

8 ELEVAC. - PA(10)
ESC. 1/3

8 SEÇÃO - PA(10)
ESC. 1/3

COL.	LEGENDA	ALVARO	PROTEÇÃO	ABRIGADO	ESP. 1	ESP. 2
PA(10)	1,00	1,00	---	---	---	---



8 PLANTA BASE - PA(11)
ESC. 1/3

8 ELEVAC. - PA(11)
ESC. 1/3

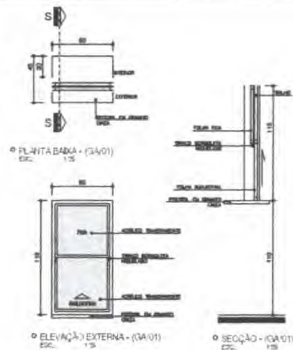
8 SEÇÃO - PA(11)
ESC. 1/3

COL.	LEGENDA	ALVARO	PROTEÇÃO	ABRIGADO	ESP. 1	ESP. 2
PA(11)	1,00	1,00	---	---	---	---

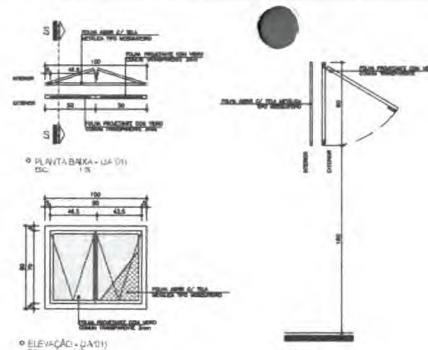
Observações:
01 - AS DIMENSÕES DEVEM SER EM UNIDADES DE MILÍMETROS.
02 - AS DIMENSÕES DAS PORTAS DE ABRIR PARA O INTERIORES DEVEM SER DO TIPO SWING, AS DIMENSÕES DEVEM SER EM UNIDADES DE MILÍMETROS.
03 - O VALOR DE CADA PORTA DE ABRIR DEVE SER DE 120 KG.
04 - O VALOR DE CADA PORTA DE ABRIR DEVE SER DE 120 KG.



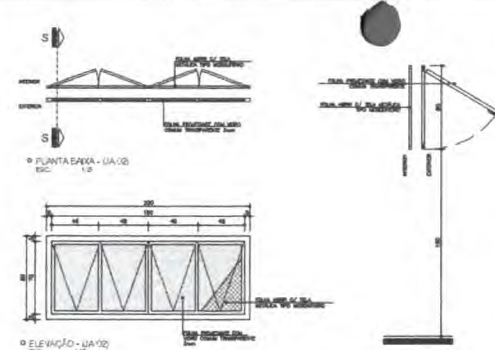
		PROJETO: ARQUITETÔNICO	TÍTULO: COBERTURA - UNIDADE BÁSICA DE SAÚDE SÃO JOSÉ
CLIENTE: PREFEITURA MUNICIPAL DE BARRA DO CORDÃO - BA	MESA DO TERREIRO: 910,00/25	DT. PROJETO: 03/05/2022	DT. ESTUDO: 03/05/2022
ENDEREÇO: BARRA DO CORDÃO - BA	MESA DE PROJEÇÃO: 302,00/25	ESCALA DE PLANTA: 1:200	ESCALA DE SEÇÃO: 1:25
COORDENADOR: FASE	REVISOR: III	ESCALA DE PLANTA: 1000/25	DATA: JUN/2022
RESPONSÁVEL TÉCNICO:	IDENTIFICAÇÃO:	DATA:	PROJEÇÃO: 11/15



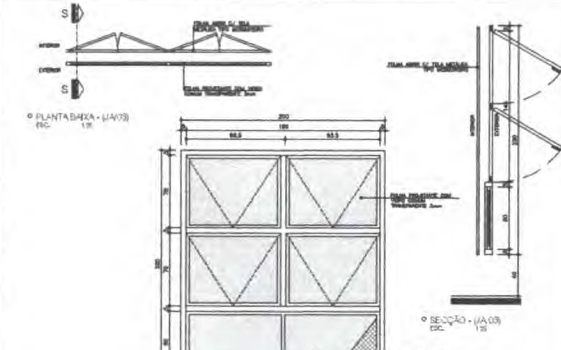
QUANT.	UNID.	ALUM.	PERFIL.	ACAB.	QTD.
1,00	UN	1,00	1,00	1,00	1,00



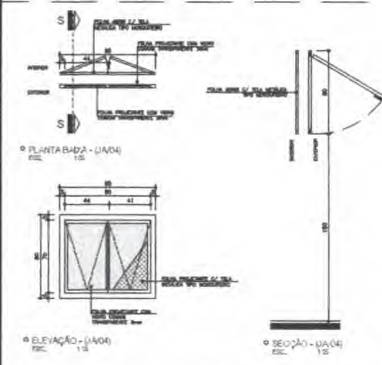
QUANT.	UNID.	ALUM.	PERFIL.	ACAB.	QTD.
1,00	UN	1,00	1,00	1,00	1,00



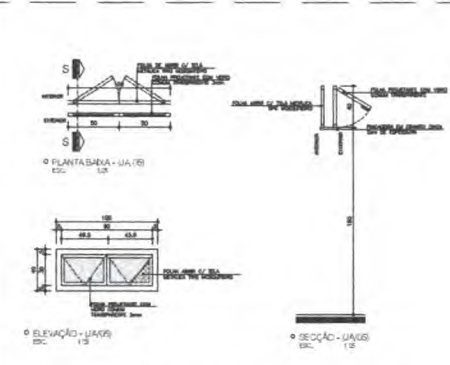
QUANT.	UNID.	ALUM.	PERFIL.	ACAB.	QTD.
1,00	UN	1,00	1,00	1,00	1,00



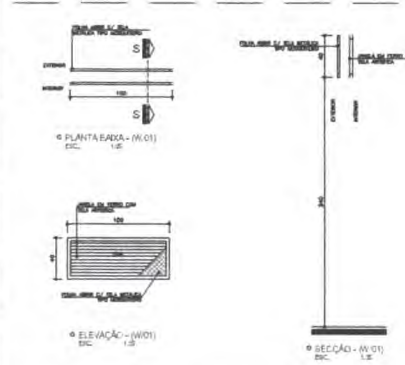
QUANT.	UNID.	ALUM.	PERFIL.	ACAB.	QTD.
1,00	UN	1,00	1,00	1,00	1,00



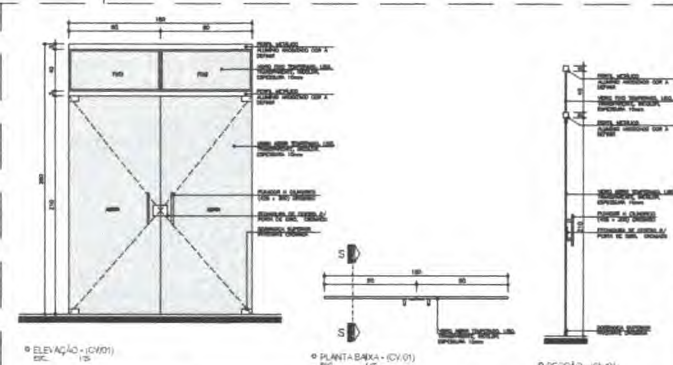
QUANT.	UNID.	ALUM.	PERFIL.	ACAB.	QTD.
1,00	UN	1,00	1,00	1,00	1,00



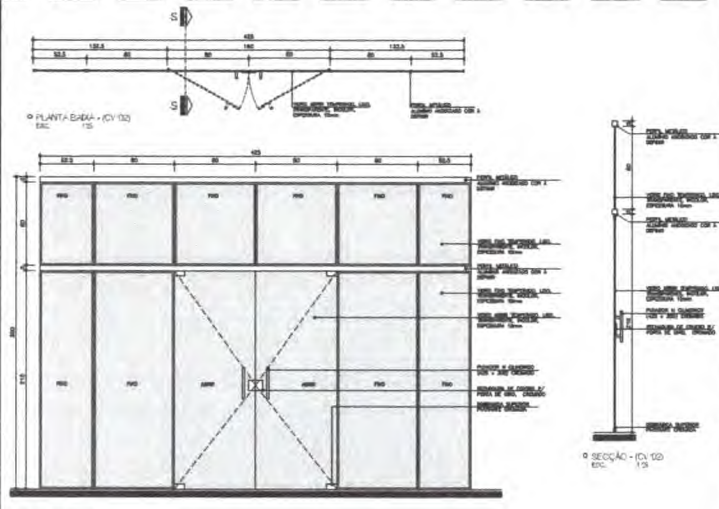
QUANT.	UNID.	ALUM.	PERFIL.	ACAB.	QTD.
1,00	UN	1,00	1,00	1,00	1,00



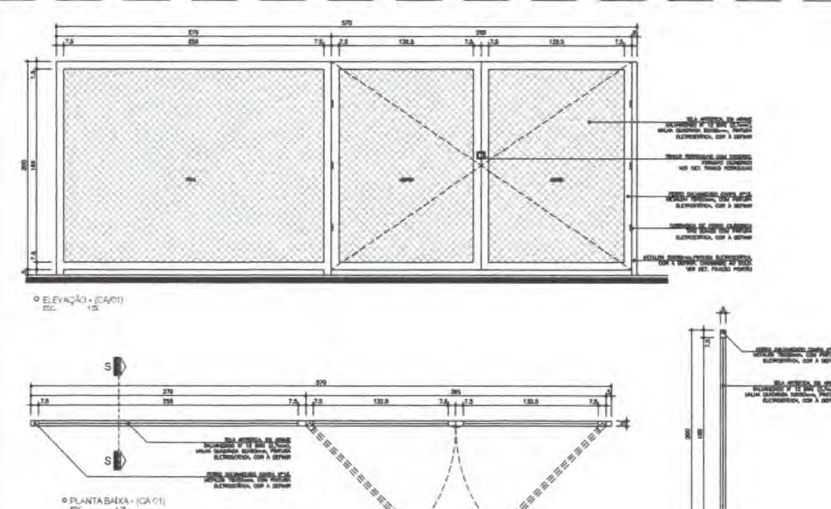
QUANT.	UNID.	ALUM.	PERFIL.	ACAB.	QTD.
1,00	UN	1,00	1,00	1,00	1,00



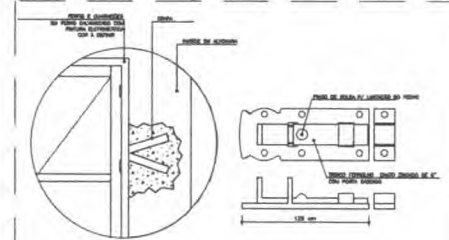
QUANT.	UNID.	ALUM.	PERFIL.	ACAB.	QTD.
1,00	UN	1,00	1,00	1,00	1,00



QUANT.	UNID.	ALUM.	PERFIL.	ACAB.	QTD.
1,00	UN	1,00	1,00	1,00	1,00




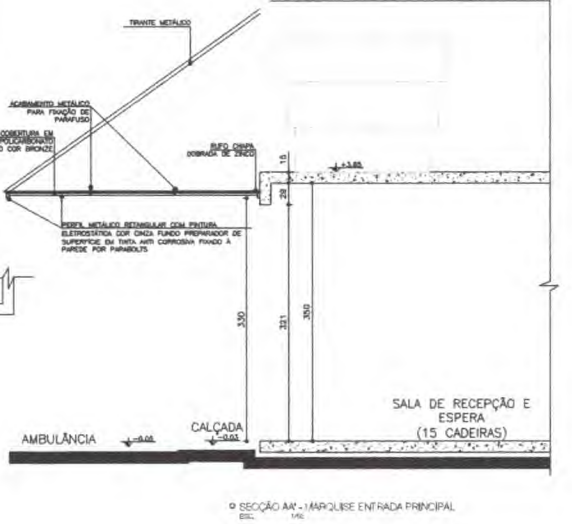
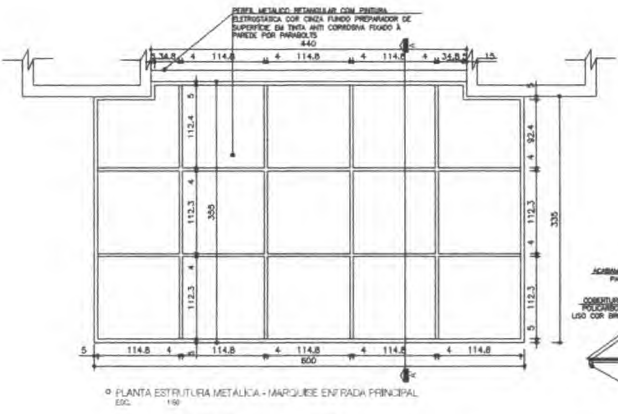
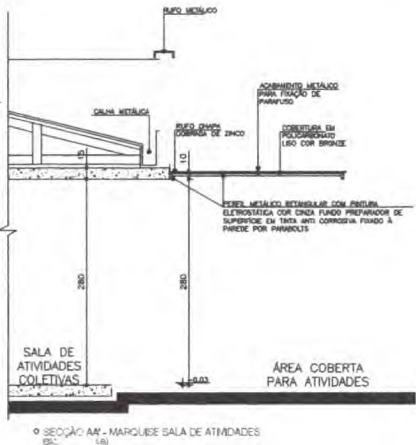
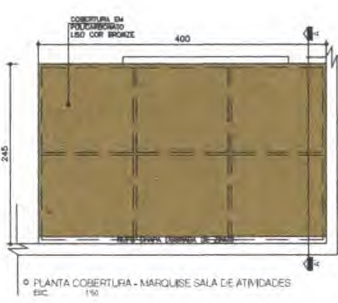
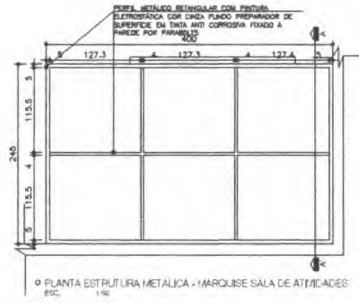
QUANT.	UNID.	ALUM.	PERFIL.	ACAB.	QTD.
1,00	UN	1,00	1,00	1,00	1,00



1) AS ESQUADRIAS DEVEM RECEBER LAMINADO DEVIDO AO TIPO DE VIGAS.
 2) AS FECHADOURAS DAS PORTAS DE MADEIRA DEVEM RECEBER SERRA DE TIPO BARRILETO, DE TIPO DE TIPO EXTERNO.


	PROJETO: ARQUITETÔNICO TÍTULO: PROJETO DE ARQUITETURA DE BARRA DO CORDÓ
CLIENTE: PREFEITURA MUNICIPAL DE BARRA DO CORDÓ	ENDEREÇO: RUA DO COMÉRCIO, 300, BARRA DO CORDÓ, BA.
ARQUITETO: PEDRO SOUZA	DATA: JUN/2022
RESERVADOS TODOS OS DIREITOS.	INDICADA





NOTA:
- AS DIMENSÕES DOS PERFILES DA ESTRUTURA METÁLICA, TRAVESSEIROS E DETALHES DE FIXAÇÃO DEVERÃO SER OBRIGATORIAMENTE OBRIGADO O PROJETO ESTRUTURAL METÁLICO ESPECÍFICO.
- Medidas em centímetros.



		PROJETO: ARQUITETÔNICO	TÍTULO: CONSTRUÇÃO - UNIDADE BÁSICA DE SAÚDE SÃO JOSÉ
CLIENTE: PREFEITURA MUNICIPAL DE BARRA DO CORDA - MA		ÁREA DO TERRENO: 916,00m ²	CONTEÚDO: - DETALHE MARQUISE
ENDEREÇO: BARRA DO CORDA - MA		ÁREA CONSTRUÍDA: 302,63m ²	
DESENHO: PEDRO IGOR	FASE: EXECUTIVO	REVISÃO: 00	ESCALA DE PLÓTELAGEM: 1000:50
RESPONSÁVEL TÉCNICO: PEDRO IGOR CARVALHO SOLETO CREA-MA: 11152/2024		ASSINATURA/CARIMBO:	ESCALA DE DESENHO: 1:50
		DATA: JUN/2022	PRANCHA: 13/15

